

JAARVERSLAG 2021

Gemeente Lichtervelde

Marktplaats 2

8810 Lichtervelde

NIS-code-36011

Ivan Vandenbussche

Algemeen Directeur

Bjorn Boddez

Financieel Directeur

Inhoud

JAARVERSLAG BIJ DE JAARREKENING 2021	3
INLEIDING	3
DUURZAME ONTWIKKELINGSDOELSTELLINGEN	3
ALGEMEEN BESTUUR	10
<i>a. Organisatie en Personeel</i>	10
<i>b. Burgerzaken</i>	11
<i>c. Communicatie</i>	11
<i>d. Archief</i>	12
GRONDGEBIEDZAKEN	13
<i>e. Openbare werken</i>	13
<i>a. Wonen</i>	15
PERSOONSGEBONDEN ZAKEN	15
<i>a. Onderwijs</i>	15
<i>b. OCMW en IVA Zorg</i>	16
<i>c. Vrije Tijd</i>	22

Jaarverslag bij de jaarrekening 2021

INLEIDING

De beleids- en beheerscyclus (BBC) voorziet dat bij de doelstellingen, actieplannen en acties een beoordeling gegeven wordt. De jaarrekening rapporteert over de bestede middelen voor de realisatie van de beleidsdoelstellingen en de financiële situatie.

Bij de jaarrekening hoort ook een toelichting, die dat document verduidelijkt. Ze bevat alle begeleidende en aanvullende informatie die niet in de jaarrekening zelf is opgenomen, maar die wel relevant is om de beslissing erover te onderbouwen. Zoals bij de voorgaande jaarverslagen geeft deze nota wat **toelichting en achtergrondinformatie** bij het doornemen van het jaarverslag. Dit is een **niet exhaustieve lijst van de werkzaamheden** binnen de verschillende beleidsdomeinen.

De toelichting wordt samen met het ontwerp van de jaarrekening aan de raadsleden bezorgd en ze wordt mee ingestuurd naar de toezichthoudende overheid. De raad neemt echter geen formele beslissing over de toelichting.

2021 was nog maar eens apart jaar. De coronamaatregelen, waarvan we dachten dat ze voorgoed verleden tijd waren, bleven geldig en de impact hiervan bleef dan ook groot. Verschillende activiteiten werden – hoewel ingepland – geannuleerd. Andere werkingen kregen het dan weer zwaar te verduren.

In de vorige jaarrekening werd gestart met de evaluatie van de Sustainable Development Goals (SDG's) en enkele andere indicatoren, die een mooie toelichting geven bij de jaarrekening van het Lokaal Bestuur Lichtervelde. In deze jaarrekening gaan we verder op de aangepaste omgevingsanalyse dd. 17 november 2021, zonder al te veel in herhaling te vallen.

DUURZAME ONTWIKKELINGSDOELSTELLINGEN¹

De Lichterveldenaars leven niet op een eiland: wat aan de andere kant van de wereld gebeurt, is steeds meer voelbaar bij ons en omgekeerd. Deze globale verbondenheid brengt zowel opportuniteiten als uitdagingen met zich mee. Dit werd dit heel duidelijk, met een Covid-19-pandemie en in 2022 met de oorlog in Oekraïne.

Het meerjarenplan 2020-2025 gebruikt de 17 Duurzame Ontwikkelingsdoelstellingen van de Verenigde Naties (Sustainable Development Goals, SDG's) als kapstok voor het gemeentelijke beleid. De SDG's vormen een uitgelezen kader om een antwoord te bieden op de uitdagingen van vandaag en morgen. Via 17 doelstellingen streeft de VN naar een duurzame wereld in 2030. In deze inclusieve en universele agenda is ontwikkeling onlosmakelijk verbonden met respect voor onze planeet en haar bewoners.

Het is op lokaal niveau, ook in Lichtervelde, waar de uitdagingen zich laten voelen, maar ook waar de oplossingen liggen. Want de gemeente is het bestuursniveau dat het dichtst bij de bevolking staat, het beste weet wat haar bezighoudt en wat ze nodig heeft. Lichtervelde erkent de noden en wensen van de Lichterveldenaars en wil daaraan tegemoetkomen door deze te kaderen in een breed verhaal van duurzame ontwikkeling. De SDG's zijn een buitenkans voor Lichtervelde om samen met de bevolking, het middenveld, bedrijven en verenigingen te bouwen aan een betere, duurzamere toekomst voor alle Lichterveldenaars én voor de generaties die na hen komen.

Het rapporteren over de SDG's is geen sinecure. Verschillende lokale overheden zoeken naar een geschikt medium om niet alleen de SDG's op te volgen maar deze te gebruiken om het beleid te verduurzamen. We willen een inhoudelijke en kwalitatieve connectie maken die verder gaat dan de cijfergegevens en die verder opvolgen.

¹ Voor de evaluatie van de SDG's gebruiken we de SDG-monitor van Idea en een selectie van indicatoren in de SDG-boordtabel van de VVSG. Daarin werd 2020 als nulpunt genomen en wordt er in de toekomst gekeken naar de evoluties en de ranking tegenover andere gemeentes.

Verschillende buitenlandse steden hebben zich dan ook geëngageerd tot een VLR, een *Voluntary Local Review*. Dit SDG-rapport geeft weer hoe hun gemeente bijdraagt aan de SDG's, geïllustreerd met indicatoren en praktijkvoorbeelden. In deze rubriek proberen we dit, met de tijd en middelen die we als klein lokaal bestuur hebben, op een iets andere manier aan te pakken. Via de Idea-SDG-monitor² krijgen we een mooi beeld van de algemene situatie. De SDG-monitor brengt de lokale situatie in beeld via een selectie van indicatoren voor alle SDG's. Voor alle SDG's (behoudens SDG 14) werden indicatoren geselecteerd die de lokale situatie in beeld brengen. Data over armoede, werkgelegenheid, klimaat, ... werden van 67 indicatoren naar bijna 100 gebracht. De laatste update was op 7 oktober 2021, de cijfers zijn dus ideaal om hier te gebruiken.

IDEA vertaalde de indicatoren naar een SDG-score per gemeente en per SDG. Het doel van de SDG-monitor is om gemeenten inzicht te geven in hun SDG-profiel. De monitor geeft (nog) geen streefcijfers per SDG weer, maar de indexscore toont de situatie van een gemeente in vergelijking met andere gemeenten. Een SDG-Indexscore van 100 betekent dat een gemeente in een kopgroep zit van acht gemeenten, bij een score van 50 zit een gemeente halfweg tussen de best en de slechtst presterende gemeente. De SDG-monitor toont het SDG-profiel van elke gemeente en stelt besturen in staat om evoluties op te volgen. De SDG-score is bedoeld als een aanknopingspunt voor dialoog en voor het uitwisselen van goede praktijken. Via de gemeenschappelijke indicatoren kan de eigen gemeente zich immers vergelijken met gelijkaardige gemeenten. De SDG-monitor geeft de situatie van de gemeente weer, maar de scores gelden niet als een beoordeling van het lokaal bestuur. Vaak spelen er contextfactoren waarop ons lokaal bestuur slechts in beperkte mate vat heeft.

Als we die cijfers combineren met ons meerjarenplan, de specifieke indicatoren en de realisaties in 2021 komen we tot een zinvol overzicht van onze successen en het werk dat nog op de plank ligt. Sommige realisaties zijn dermate recent dat deze nog niet opgenomen werden in de cijfergegevens. Dit vermelden we in de bespreking bij de SDG's. We willen met deze kleine evaluatie van de SDG's kijken wat goed loopt en wat beter kan. Doordat we onze beleidsdoelstellingen gekoppeld hebben aan de SDG's kunnen we deze ook beter opvolgen. Verschillende van onze eigen indicatoren zijn namelijk direct terug te linken naar SDG-indicatoren. We maken ook de vergelijking met de vorige 'tussenstand'.

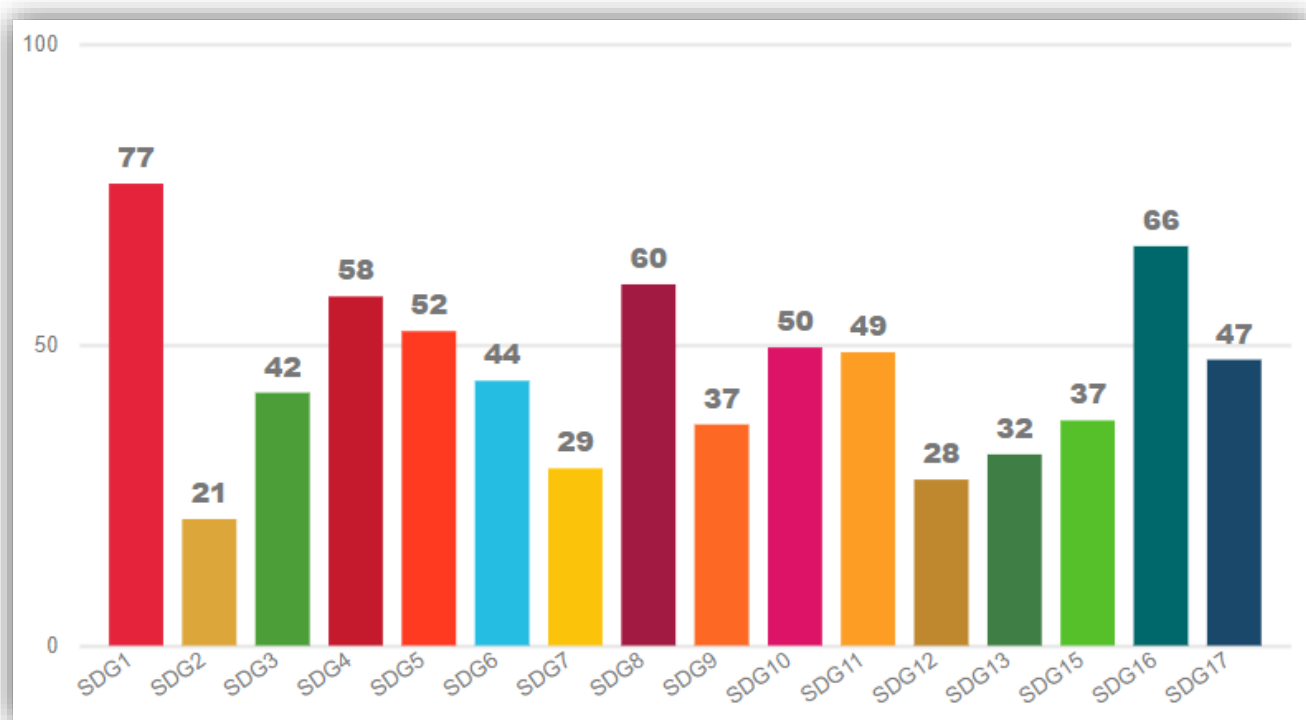
Met horizon 2030 in het verschiet hebben de lokale besturen nog twee legislaturen om de wereld dichtbij huis te veranderen.

No time to waste!

² Via <https://www.sdgmonitor.be/>

Benchmark SDG-score gemeente Lichtervelde volgens SDG-monitor

Lichtervelde scoort met 46 net onder het gemiddelde op de algemene evaluatie. De gemeente scoort minder goed dan voorheen - toen we scoorden we 56 – en behoort dus tot de slechts scorende helft. We scoren maar op 4 SDG's beter dan in 2020, namelijk SDG-9, SDG-10, SDG-16 en SDG-17. Enkel voor *SDG-1: Geen Armoede* en bij *SDG-16: Vrede, Justitie en sterke publieke diensten* zitten we bij het beste derde van de gemeentes van Vlaanderen.



1 GEEN ARMOEDE



Lichtervelde scoort, met 77, in de hoogste regionen op SDG-1: Geen armoede. Dit staat in schril contrast met de score van 56 in Vlaanderen en 66 in vergelijkbare landelijke gemeentes³. Het is er betaalbaar wonen, er zijn zeer weinig personen met een (equivalent) leefloon en weinig bewoners met betalingsmoeilijkheden. De kansarmoede-index is in Lichtervelde dan ook uitermate laag. Dit was in 2020 4,6 procent tegenover 13,7 procent in Vlaanderen en is een daling tegenover 2019 toen deze 5,8% bedroeg. We werkten specifiek rond deze SDG in onze beleidsdoelstelling 4: een verbindende en toegankelijke gemeente met levenskwaliteit voor jong en oud.

Voor de onbetaalbaarheid van de woningen is spectaculair gestegen, van 45 naar 93. Alle andere indicatoren zakken. De kinderarmoede krijgt aandacht via het Huis van het Kind, met o.a. hulp bij de school opstart.

2 GEEN HONGER



Met een SDG-monitor-score van 21 en een daling van 15 punten scoren we hier ondermaats tegenover andere gemeentes. Vlaanderen haalt 30 en vergelijkbare gemeentes scoren bijna even slecht (25). Dit is niet verwonderlijk aangezien dit cijfer gebaseerd is op de CO2-emissie van de landbouw per inwoner in de gemeente dat in Lichtervelde relatief hoog blijft en in stijgende lijn is. Het aandeel biologische landbouw schiet nochtans de hoogte in maar niet genoeg om dit cijfer recht te trekken.

De gemeente nam deel aan de week van de Korte Keten en in het strategisch commercieel plan is er aandacht voor de wekelijkse markt en de plaatselijke oriëntering.

3 GOEDE GEZONDHEID EN WELZIJN



De gemeente Lichtervelde scoort met 42 lager dan voorheen op deze derde doelstelling. Dit tegenover 47 voor Vlaanderen en 44 voor de Belfius-cluster Landelijke Gemeenten.

De tevredenheid over de gezondheidsvoorzieningen – met 80,8 punten – is een grote uitschieter. Werkpunten zien we dan weer rond verkeersveiligheid, met cijfers van 2019, en sportparticipatie, met cijfers van 2020 en diabetes, met cijfers van 2018.

Met de herziening van het mobiliteitsplan (AP-1) en het inzetten op meer fietsveiligheid door fietsstraten, -zones, -suggesiestroken en andere aanpassingen in AP-2 hopen we bij een nieuwe meting sterker te scoren. Vanuit het actieplan 12: Een gezonde gemeente en via de LDC zetten we ook sterk in op kankerscreening en ook daar hopen we bij een nieuwe meting hoger te scoren.

4 KWALITEITS-ONDERWIJS



Bij de 4^e doelstelling scoren we 6 punten hoger dan Vlaanderen. De onderwijskansarmoede-index blijft, net als de algemene kansarmoede index, zeer laag. Het moet een streven blijven om deze zo laag mogelijk te houden. Het aantal laaggeschoolde werklozen blijft een werkpunt. Op deze laatste indicator is de impact van de lokale overheid eerder beperkt. Via de samenwerking rond activering zetten we wel sterk in op activering van langdurig werklozen. Via beleidsdoelstelling 5: een lerende en levende gemeente willen we deze score terug opkrikken.

De afwerking van een moderne nieuwbouw voor de gemeentelijke basisschool Het Beverbos is voorzien in 2022. Ten slotte voorzien we ook een nieuwe bibliotheek in 2025.

³ Om een goede vergelijking tussen verschillende gemeenten te kunnen maken (bv. van de belastingcapaciteit, het investeringsniveau, de uitgaven voor zorg en opvang, de uitgaven voor veiligheid, de schuldgraad, enz.) is het dan ook belangrijk om dat te doen met gemeenten met een vergelijkbare sociaaleconomische omgeving. Daarom worden de gemeenten ingedeeld in clusters. De gemeente Lichtervelde is ingedeeld bij de landelijke gemeente (V6, V7 of V8) waarbij de verstedelijking < Vlaams gemiddelde is. Meer info via: https://research.belfius.be/wp-content/uploads/2018/06/CLUSTER_NL_INT.pdf. Als we spreken over de landelijke of vergelijkbare gemeentes, verwijzen we hier naar de Belfiuscluster V6-V8.

5 GENDER- GELIJKHEID



Met 52 - tegenover 43 in Vlaanderen en 44 voor gelijkaardige gemeenten – scoren we als gemeente goed tegenover andere Vlaamse gemeentes. De gendergap in de deeltijdse tewerkstelling zorgt voor een slechtere score dan de vorige meting. De positieve score door het beperkt aantal feiten van intrafamiliaal geweld en de verbetering tegenover de vorige meting maakt dat we toch beter dan gemiddeld scoren op SDG-5.

We voeren als betrokken, krachtadig en efficiënt lokaal bestuur waar de burger centraal staat (BD-7) een hedendaags personeelsbeleid en maken van de gemeente een aantrekkelijke werkgever en werken zo verder aan gendergelijkheid binnen onze organisatie. Zo proberen we het goede voorbeeld te geven en iedereen op het sleeptouw te nemen.

6 SCHOON WATER EN SANITAIR



De cijfergegevens van 2021 geven een rioleringsgraad van 67,42 procent in Lichtervelde, een lichte stijging. Ook de stijging van de zuiveringsgraad is beperkt naar 62,20 procent.

7 BETAALBARE EN DUURZAME ENERGIE



We scoren met 29 zeven punten lager dan andere landelijke gemeenten. Dat is een heel wat slechter dan de vorige meting. Het beperkt aantal laadpalen en beperkte lokale productie van hernieuwbare energie zorgt voor deze lage score. Hierbij kan wel opgemerkt worden dat de cijfergegevens uit 2019 dateren en dat hier mogelijk geen rekening gehouden werd met de grote stijging van het aandeel van de inwoners dat aangeeft te wonen in een woning met zonnepanelen in de gemeente Lichtervelde. Dat was namelijk een stijging van 23% in 2017 naar

42% in 2020. De cijfers van de rush op de zonnepanelen ten gevolge van het afschaffen van de terugdraaiende teller zou deze score dus kunnen verbeteren. Een hoge duurzaamheid van de woningen beperkt een volledig verval.

Verder werken we in beleidsdoelstelling 2 rond de inzet van de duurzame energie opgewekt door zonnepanelen op het WZC. Er werden 525 fotonvoltaïsche zonnepanelen geplaatst.

De installatie kwam tot stand in samenwerking met het Vlaams Energiebedrijf (VEB). De geplaatste panelen zijn goed voor een gemiddelde jaaropbrengst van 155.000 Kwh. Dat is gelijk aan het gemiddeld jaarverbruik van 38 gezinnen. De opbrengst aan vermogen uit de momenten wanneer er een overproductie is, wordt verkocht. De installatie zorgt voor een reductie van 1.074.547 kg CO2 verspreid over 25 jaar.

In oktober 2021 werd het Lokaal energie- en klimaatpact (LEKP) goedgekeurd om de klimaatambities verder op te drijven.

Ten slotte willen we met de verkoop van onze openbare verlichting en de belofte dat deze 'verleiding' zal worden bijdragen aan de verhoging van de duurzame energieverbruik van de openbare verlichting. In totaal hebben we 1.601 lichtpunten waarvan 200 lichtpunten zijn vervangen. 13 % is reeds vervangen.

In 2021 werd een 100 % elektrische bestelwagen MAN (Technische Dienst) en een 100 % elektrische personenwagen (Administratie) Citroen C4 aangekocht

8 WAARDIG WERK EN ECONOMISCHE GROEI



Een heel hoge werkzaamheidsgraad, lage langdurige werkloosheid en een lage werkloosheidsgraad bij vrouwen, jongeren en ouderen zorgt ervoor dat we met een score van 60 ruim boven andere gelijkaardige gemeentes, die 42 scoren, zitten. Een goeie nettogroei-ratio van ondernemingen houdt nog geen rekening met de impact van de coronacrisis. Een laag bruto toegevoegde waarde per werknemer haalt de score toch wel naar beneden.

We proberen de opmaak van een strategisch commercieel plan (SCP) voldoende klaar te zijn voor de toekomst. Met dit plan willen we met alle stakeholders de neuzen in dezelfde richting krijgen. Dit plan dient dan ook als leidraad voor de komende jaren. Samen maken we werk van een sterk kernversterkend beleid gericht op handelaars en ondernemers. Het is geen plan van het lokaal bestuur Lichtervelde maar het is een plan ván de gemeente, ván zijn handelaars én zijn burgers.

Ten slotte willen we als gemeente blijvend inzetten op een duurzame, lokale en sociale economie waar iedereen de plaats en ruimte krijgt om te groeien, dit vanuit werknemers als werkgeversperspectief. We zetten verder in de uitbouw van een sociale economie, we ondersteunen ondernemersorganisaties en staken in 2021 een tandje bij – met bijna 30 acties in het SCP.

9 INDUSTRIE, INNOVATIE EN INFRASTRUCTUUR



Een extreem laag economisch vernieuwingspotentieel en het aantal bewoners dat niet beschikt over een internetaansluiting zorgt ervoor dat we minder goed scoren op deze parameter. De score, van 37, ligt ruim onder dat van andere landelijke gemeenten en Vlaanderen. Een, in vergelijking met Vlaanderen, iets oudere bevolking kan één van de redenen zijn waarom we hier slechter scoren.

De opmaak van een Gemeentelijk Ruimtelijk Uitvoeringsplan (GRUP) ter uitbreiding van de site Industrielaan met een oppervlakte van 2 hectare, met oog voor duurzame maatregelen en lokale bedrijvigheid, zal hopelijk een positieve invloed hebben op dit cijfer. In de toekomst wordt er meer ingezet op vernieuwing en verduurzaming van bestaande bedrijventerreinen en ook hier hebben we als lokale overheid oog voor. In 2021 werden ook opleidingen rond digitalisering voor handelaars en ondernemingen voorzien.

10 ONGELIJKHEID VERMINDEREN



Op deze parameter scoren we beter dan de vorige meting. Met 50 zitten we goed in de middenmoot. Andere landelijke gemeente scoren hier 37 en Lichtervelde is een van de betere in deze categorie. Herkomstkloof in de werkzaamheid scoort hoog, de houding tegenover diversiteit scoort dan weer bijzonder slecht.

Als lokale overheid zetten we via BD-4: *“een verbindende en toegankelijke gemeente met levenskwaliteit voor jong en oud”* in om de ongelijkheid te verminderen. De **werking van Katrol** zorgt voor een betere integratie en taalontwikkeling bij de anderstaligen in het kleuter- en lager onderwijs. Met het project voorlezen organiseerden we samen met de bib voorleesmomenten voor de allerkleinsten. De lezingen gingen fysiek en digitaal door. Daarnaast konden jonge ouders steeds een peuterboekenpakket i.s.m. K&G ophalen in de bibliotheek.

11 DUURZAME STEDEN EN GEMEENSCHAPPEN



Qua duurzame gemeenschap zakt de gemeente Lichtervelde naar 49 nog altijd wat beter dan Vlaanderen (42) en gelijkaardige gemeenten (42).

In 2021 werd het **bloeiende verenigingsleven** verder ondersteund met middelen uit het noodfonds dat de Vlaamse regering ter beschikking stelde aan de lokale besturen. Het impulsreglement die extra ondersteuning voorziet voor grote evenementen die de reguliere werking van verenigingen overstijgt werd goedgekeurd door de gemeenteraad in december 2020 en trad in voege vanaf 2021.

Ook de score inzake duurzame verplaatsingen een rol in de goeie score voor SDG-11. Een veilige gemeente met aandacht voor fietsers en voetgangers werd als eerste beleidsdoelstelling naar voren geschoven. Dit zakt echter nog wat, maar de invoering van de fietsstraten eind 2020 kwam te laat om de meting te beïnvloeden. De wegenwerken aan de N32-N35 die werden pas eind 2021 voltooid.

Aangaande het comfortniveau van de woningen in Lichtervelde is verbeterd. Er werden in 2020 wel meer kwaliteitsvolle woningen gebouwd en in 2021 volgt een verkoop van een aantal kavels in Stegen Akker. Deze evoluties zouden moeten zorgen van een verhoging van het aandeel 'comfortabele woningen'.

12 VERANTWOORDE
CONSUMPTIE
EN PRODUCTIE



De score van 28⁴ is een slechte score voor SDG-12. De totale kilo restafval per inwoner per jaar is met 171,3 kilogram nog altijd ruim boven het streefdoel van 141 kilo. De tewerkstelling in de circulaire economie in de gemeente Lichtervelde is ook zeer laag. Binnen de lokale overheid kunnen we meer inzetten op sensibilisering en proberen dit ook nog te realiseren o.a. door de inzet van een deskundige duurzaamheid en de sensibilisering rond afval in het containerpark door de digitalisering van de betaling in het containerpark en in de toekomst de ontwikkeling van een nieuw containerpark volgens het DIFTAR-systeem.

13 KLIMAATACTIE



De slechte score CO²-emissies van de huishoudens en het particulier en commercieel vervoer zorgen voor een uitermate slechte score met betrekking tot de klimaatactie. De score van 32 tegenover 35 voor andere landelijke gemeentes en 41 in Vlaanderen moet dan ook aanzetten tot actie. We vermoeden een lichte verbetering in de gemeente voor het cijfer rond de CO²-emissie voor huishoudens omdat er in 2020 heel wat zonnepanelen bij kwamen. De gemeente investeerde in 2021 verder ook in een extra elektrische wagen en elektrische bestelwagen. Zo hopen we verder onze eigen emissie te verlagen én het goede voorbeeld te geven aan onze inwoners.

14 LEVEN IN
HET WATER



We kunnen als lokale overheid inzetten op SDG-14 door geen gebruik te maken van pesticiden op openbaar domein. De gemeente Lichtervelde doet dit al sinds 1 januari 2015. De technische dienst zorgt ook jaarlijks – met verschillende netheidsacties – voor x-aantal kilo's opgehaald zwerfvuil. We proberen ook aan preventie te doen en inwoners te sensibiliseren door enkele acties via onze communicatiekanalen te verspreiden. Als gemeente stellen we verder gratis vuilniszakken ter beschikking in het kader van de actie rond #mooimakers waarbij burgers zwerfvuil verzamelen in de buurt én zorgen we met KijkPuit jaarlijks voor de overzetten van honderden amfibieën.

15 LEVEN OP
HET LAND



Met 37 scoren we onder het gemiddelde op deze SDG. Het ontbreken van buurt- en wijkgroen en de zeer slechte score voor het budget voor natuur- en milieubehoud trekken de mooie resultaten voor het onbebouwde oppervlakte en de betonsnelheid dermate naar beneden. Meer recente cijfergegevens zouden een positief invloed kunnen hebben op SDG-15.

16 VREDE,
JUSTITIE EN
STERKE PUBLIEKE
DIENSTEN



Met 66 scoren we hier bovengemiddeld en hoger dan andere landelijke gemeenten die 55 halen. Een laag algemeen onveiligheidsgevoel, een laag aantal misdrijven, vertrouwen in de politie en het gemeentebestuur zorgen voor een positief effect op dit cijfer.

Door een efficiëntie-benadering en betere organisatiebeheersing streven we ernaar als administratie om efficiënt te werken en dit via bepaalde visie en tools te realiseren. Met verschillende workshops rond onze Service Design proberen we onze dienstverlening naar onze inwoners te verbeteren.

⁴ Tegenover 41 voor Vlaanderen en 35 voor andere landelijke gemeenten.

De uitgaven aan ontwikkelingssamenwerking van de gemeente Lichtervelde zijn uitermate laag. We scoren, met 47, gelijk aan andere landelijke gemeenten en 10 punten lager dan Vlaanderen. Via Actieplan 29: Draagvlak creëren voor vrede en internationale samenwerkingen proberen hier meer op in te zetten. Inzake partnerschappen zijn we ook sterker verbonden met andere gemeentes via Midwest o.a. via Midwest-Sport; de intergemeentelijke samenwerking Welzijn en de Midwest Communicatie-pro's. De samenwerking binnen Midwest met de eerstelijnszones heeft zijn efficiëntie bewezen tijdens de covid-pandemie. De oprichting van de nieuwe woonmaatschappijen is ook opgestart in 2021.

ALGEMEEN BESTUUR

a. Organisatie en Personeel

Het rapport organisatiebeheersing geeft meer toelichting over de organisatie. Er werd verder gewerkt aan het gewijzigd organogram.

Wat het personeel betreft is te vermelden dat externe factoren een invloed hadden op de werking.

De VIA-6 akkoorden voorzien in het WZC in bijkomende middelen op personeelsvlak. Enerzijds worden extra middelen voorzien voor de aanwerving van bijkomend personeel. Dit werd reeds gedeeltelijk opgevuld door de aanwerving van de deeltijdse psycholoog (30 %) en een halftijdse ergotherapeut. Er wordt verder nog een halftijds maatschappelijk werker aangeworven. Anderzijds wordt in een beter verloning voorzien via de uitrol van de IFIC-schalen. Deze worden met terugwerkende kracht uitgevoerd per 1 juli 2021.

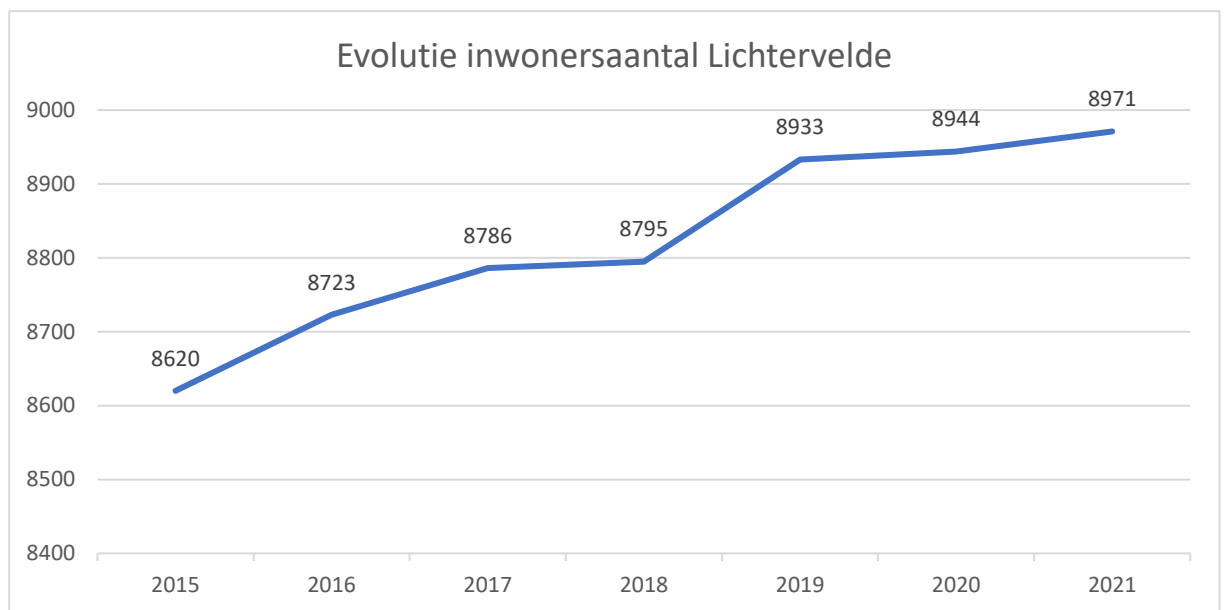
De aanwervingsprocedure voor het WZC werd aangepast. Door de krapte op de arbeidsmarkt voor profielen in de zorg, werd een versoepeling van de aanwervingsprocedure ingeschreven in de RPR.

	2021		2020	
	Koppen	VTE	Koppen	VTE
Administratie	18	16,6	16	13,6
Administratie OCMW	5	4,8	5	4,8
Sociale Dienst OCMW	5	4,3	5	4,3
Bibliotheek	6	3,09	6	3,09
Sportdienst	10	6,62	9	6,42
OC De Schouw	2	1	3	1,8
Technische dienst	23	21,2	23	21,2
BKO	7	3,8	8	4
School	7	3,89	7	4,31
Woonzorgcentrum	74	53,59	73	53,73
Externe poetsdienst DOT	16	11,16	17	12,23

Externe sociale tewerkstelling (art. 60)	4	4	3	3
Lokaal dienstencentrum	4	2,20	4	2,20
Klusjesdienst	2	1,9	2	1,9
TOTAAL	183	138,15	181	136,58

b. Burgerzaken

De meest recente officiële statistiek en rijksregister van de bevolking geeft op 1 januari 2021 voor de gemeente Lichtervelde **8.971 inwoners**. We bereikten in 2019 even de grens van de 9000 inwoners maar daalden in 2020 reeds terug tot net onder de 9000 en ook in 2021 gingen we er niet boven.



Dienstverlening

Het Lokaal bestuur Lichtervelde bekeek in 2021 zijn dienstverleningsconcept. Vanaf 2022 en verder willen we dit concept herbekijken en actualiseren. In 2021 gunden we een consultingopdracht aan VONK! Met de oefening service design kregen we zicht op volgende zaken:

- Wie zijn de 'typeklanten' en welke noden hebben we?
- Hoe ziet onze 'klantreis' er uit? Welke contacten hebben de klanten met het lokaal bestuur?
- Welke dienstverlening is nodig om tegemoet te komen aan de behoeften van deze klanten?
- Rekening houdend met de organisatie, haar medewerkers en haar bestuurders, hoe kan de dienstverlening er dan uit zien?

Resultaten van het werk in 2021 worden verwacht midden 2022.

c. Communicatie

Ook voor de dienst communicatie was 2021 een jaar vol extremen. We probeerden ten allen tijde de burger te voorzien van de meest up-to-date informatie. We schreven 167 nieuwsberichten, zonder updates van bestaande nieuwsberichten. Zo kreeg de nieuwsberichten rond het Nationaal Overlegcomité en de veelgestelde vragen corona 28 updates zodat de burger, zelfs met een oude link, toch altijd de correcte informatie kon raadplegen. De werken aan de N32 kregen dan weer 27 updates. Het eigenlijk aantal nieuwsberichten voor 2021 ligt dus heel wat hoger dan de 167 getelde berichten.

Vanuit de dienst communicatie en lokale economie stuurden we één à tweemaandelijks een nieuwsbrief naar de handelaars en ondernemers waarin we een duidelijk overzicht gaven van het meest recente nieuws en informatie. We werken hiervoor met Zoho Campaigns aan. De maandelijkse nieuwsbrief heeft tussen de 160 en 2011 unieke openers.

In 2021 verschenen zes infobladen en werd op het einde van het jaar op zoek gegaan naar een partner om ons te begeleiden in de rebranding van dit infoblad. Via het raamcontract van Print.Vlaanderen kwamen we bij Artoos Group terecht. Zij staan in voor de rebranding, lay-out en copywriting van dit infomagazine. Het nieuwe infomagazine zal iedere seizoen verschijnen en wordt mogelijk uitgebreid met een maandelijkse infomagazine-nieuwsbrief waar er korter op de bal kan gespeeld worden.

We schreven 336 facebookberichten en kregen 180 nieuwe volgers (+6,16%) bij waardoor we bijna 3000 volgers hebben op onze pagina. Het is de bedoeling om in de toekomst verschillende andere social-media-kanalen te verkennen.

d. [Archief](#)

[Personeel](#)

De dienst archief bestaat uit 1 halftijds personeelslid 19/38, en staat onder rechtstreeks toezicht van de heer Luc Haeghebaert licentiaat geschiedenis, bibliothecaris van de openbare bibliotheek Lichtervelde.

Op maandagnamiddag komt Guy Leterme, een bewoner van "Tordale", (instelling voor personen met een mentale beperking) een handje toesteken in het archief. Hij houdt zich voornamelijk bezig met het verwijderen van nietjes en paperclips, kleven van etiketten op de dozen en dergelijke meer. Tijdens de coronacrisis was Guy afwezig maar hij startte in september 2021 terug op.

[Vorming en professionele contacten](#)

Geen vorming en professionele contacten te wijten aan de coronacrisis.

[Behuizing](#)

Naast het bureau van de archiefmedewerker bevindt zich op een lichtdichte plaats op de zolder het statisch archief. Dit archief is reeds geïnventariseerd aan de hand van het archiefbeheerprogramma Probat.

De bevolkingsregisters en de registers van de burgerlijke stand tot en met 1950 zijn vanuit de dienst bevolking/burgerlijke stand overgebracht naar de archiefdienst. Dit heeft als voordeel dat deze registers enkel nog kunnen geraadpleegd worden in het bijzijn van de archiefverantwoordelijke.

De bevolkingsregisters vanaf 1845 tot 1900 zijn volledig gedigitaliseerd en zijn te raadplegen op een aparte computer in het bureau van de archiefmedewerker. In de kelder bevindt zich het archief van de dienst Stedenbouw en het archief van de andere diensten van na 1989. De rekken en planken voor dit archief zijn reeds voorzien van nummers. Deze nummering komt overeen met wat er in het archiefbeheer programma Probat wordt ingegeven.

[Reglementering](#)

Sinds 2013 wordt er voor de inventarisatie gewerkt met het archiefbeheerprogramma Probat. De VVBAD-selectielijst wordt gebruikt als leidraad voor de selectie van de archiefstukken.

[Archiefbeheer](#)

Het voorbije werkjaar werden er 1500 dossiers geschoond, geïnventariseerd en ingegeven in Probat. We zijn nog steeds bezig met het aanvullen en vergelijken van de dossiers van de dienst stedenbouw met de dossiers die overgekomen zijn van Ruimte Vlaanderen. Er moet nog twee jaar worden afgewerkt en dan is deze operatie voltooid.

Dienstverlening en publieksgerichte activiteiten

De laatste bevolkingsregisters van de periode 1930-1947 werden meegegeven met de firma “De Zeearend” van Oostende om te worden heringebonden.

Archiefcommissie

De archiefdienst van Lichtervelde maakt sinds 2016 deel uit van de intervisie groep Midwest. Het is de bedoeling om samen met de verschillende gemeenten die tot het werkingsgebied van Midwest behoren een aantal keer per jaar samen te komen om kennis en expertise met elkaar te delen.

Acquisitie – collectievorming

Tijdens het voorbije werkjaar zijn de lopende abonnementen gebleven.

GRONDGEBIEDZAKEN

a. Openbare werken

Gebouwen:

De 4^{de} fase van de nieuwbouw van de gemeentelijke basisschool Het Beverbos werd deels afgewerkt in 2019. Midden 2020 ging de hoofdaannemer Verhelst failliet waardoor, na afbraak van de oude turnzaal, de verbouwingswerken immense vertragingen opliepen. Na afhandeling van het dossier kon begin 2021 een nieuwe gunning uitgeschreven worden. De laatste fase van de bouwwerken zal eind 2021 afgewerkt worden. Aangestelde aannemer is Mevaco uit Aalter. Het einde van de werken is voorzien eind oktober 2022.

Er werd een architect aangesteld via onderhandelingsprocedure voor een nieuwe loods voor de technische dienst. Deze komt bij de gebouwen Lichtenhove, die door het lokaal bestuur in 2020 aangekocht werden. In 2021 werd de omgevingsvergunning voorbereid.

Wegen:

Er werd voor iets meer dan 200 vierkante meter voetpaden aangelegd in de Tweelindenstraat en aanpassingen voor mindervaliden in de Marktstraat, Statiesstraat, Ketelbuiserstraat en Surmontstraat. Verder werden er 13.000 vierkante meter slemwerken in de Leysafortstraat, Gitsevoetweg, Bontenhondstraat en Astridlaan uitgevoerd en werd er in de Kasteelstraat en Oude Bruggeweg 12.000 vierkante meter wegdek van een nieuwe toplaag voorzien.

In de zomer van 2020 werd ook van start gegaan aan het kruispunt van de Kortemarkstraat en de Brugsebaan en de rotonde aan de Ringlaan. Aquafin legt in de Brugsebaan, tussen de Ringlaan en de Industrierweg, een gescheiden rioleringsstelsel aan. Het afvalwater van ruim 40 woningen, dat nu nog ongezuiverd in de grachten loopt, wordt in een vuilwaterriool afgevoerd naar de rioolwaterzuiveringsinstallatie (RWZI) in Kortemark. Daar wordt het gezuiverde water geloosd in de Handzamevaart. Tegelijk zorgt het Agentschap Wegen en Verkeer (AWV) voor de herinrichting van het deel van de Brugsebaan waar de rioleringswerken worden uitgevoerd. Verder wordt de bestaande rotonde met de Ringlaan wordt vervangen door een verkeersveilig kruispunt met driekleurige verkeerslichten. Ten slotte wordt ook het kruispunt met de Kortemarkstraat veiliger gemaakt. Deze werken werden in 2021 gefinaliseerd.

Groendienst:

De jaarlijkse onderhoudswerken door de groendienst werden uitgevoerd. In 2021 kwamen volgende groenzones bij als onderhoud voor de groendienst: Finse Piste met groenzone Olmenlaan; Groenzones Beuken- en Eikenlaan

Omgeving

Op 1 januari 2018 ging de omgevingsvergunning definitief van start. De aanvragen worden ingediend bij één loket, het Omgevingsloket, waarna één openbaar onderzoek en één adviesronde worden georganiseerd. In 2018 behandelde de dienst Omgeving 170 omgevingsdossiers. In 2019 behandelde de dienst Omgeving 163 dossiers, in 2020 264 en in 2021 214.

Lokale Economie

Naast de bovenlokale ondersteuning zoals de coronapremie, de hinderpremie, het systeem van tijdelijke werkloosheid, overbruggingskrediet, e.d. ondersteunden wij vanuit het gemeentebestuur onze handelaars en ondernemers extra.

Het LEF-bureau kwam in 2021 negen keer samen, het forum drie keer. Daarnaast waren er negen vergaderingen voor de ontwikkeling van het strategisch commercieel plan en organiseerden we vier Boost-opleidingen voor meer dan 20 handelaars. Ten slotte was er op het einde van 2021 een LOT, waarbij de gemeente – omwille van de geldende coronamaatregelen – éénmaal ontvangend bedrijf was.

We stuurden regelmatig een nieuwsbrief naar onze geregistreerde ondernemers en op onze website hadden we een nieuwspagina waar we alle nieuws voor ondernemers en bedrijven gebundeld werd. De administratie van team lokale economie fungeerde als vast aanspreekpunt voor problemen en andere vragen. Door de vele veranderingen in de maatregelen kwamen er heel wat vragen van ondernemers.

2021 stond voor het aanspreekpunt Lokale Economie volledig in het teken van de opmaak van een strategisch commercieel plan voor de gemeente Lichtervelde. Een strategisch commercieel plan is een belangrijk hulpmiddel voor de opmaak van een gemeentelijk detailhandelsbeleid. Het geeft inzicht in de feitelijke situatie en evolutie van de detailhandel in een gemeente. Daarnaast beschrijft het ook de wenselijke toekomstige situatie, én de acties die ondernomen kunnen worden om die situatie te bereiken. Een dergelijk plan kan de basis vormen voor de beoordeling van inplantingsvragen, het biedt een krachtige argumentatie bij deze beoordeling, en het vereenvoudigt de besluitvorming.

De gemeente Lichtervelde ging aan de slag met de opmaak van een strategisch commercieel plan (SCP) in samenwerking met de detailhandelscoach van de POM West-Vlaanderen. Er werd een stuurgroep opgericht die verschillende keren samenkwam om dit SCP tot een goed einde te brengen. Er werden verschillende keuzes gemaakt in aanpak van de opmaak van het SCP.

Het proces was uitermate participatief, de stuurgroep bestond uit een samenstelling van leden van het Lichtervelds Economisch Forum (LEF), de gemeentediensten en mandatarissen. Er werden, naast de stuurgroep, verschillende handelaars, diensten en mandatarissen van de gemeente Lichtervelde betrokken door middel van SWOT-analyses. De SWOT-analyses waren de manier om op overzichtelijke wijze de sterktes, zwaktes, kansen en bedreigingen voor de detailhandel in de gemeente weer te geven.

Uit die SWOT's distilleerden we 40 acties die we in 29 actieplannen omzetten. Die actieplannen vormen de kern van ons SCP. We konden deze actieplannen opdelen in 5 verschillende domeinen.

1. Masterplan Ruimte: Kernafbakening en Publiek Domein
2. Mobiliteit en Parkeren
3. Beleving
4. Ondernemersvriendelijke Gemeente
5. Verbondenheid en samenwerking

Na het bepalen van de prioriteiten kregen meer dan 100 handelaars, alle leden van het LEF en alle deelnemers aan de SWOT's de kans om al deze acties te scoren en hun prioriteiten naar voren te schuiven.

Van de 29 actieplannen werden er 10 als prioritair gezien. In deze nota stellen we de domeinen, actieplannen, acties, prioriteiten en indicatoren voor en proberen we zo richting te geven aan ons commercieel apparaat en klaar te zijn voor een bloeiende toekomst van de gemeente Lichtervelde.

Met dit plan willen we met alle stakeholders de neuzen in dezelfde richting krijgen. Dit plan dient dan ook als leidraad voor de komende jaren. Samen maken we werk van een sterk kernversterkend beleid gericht op

handelaars en ondernemers. Het is geen plan van het lokaal bestuur Lichtervelde maar het is een plan ván de gemeente, ván zijn handelaars én zijn burgers.

b. Wonen

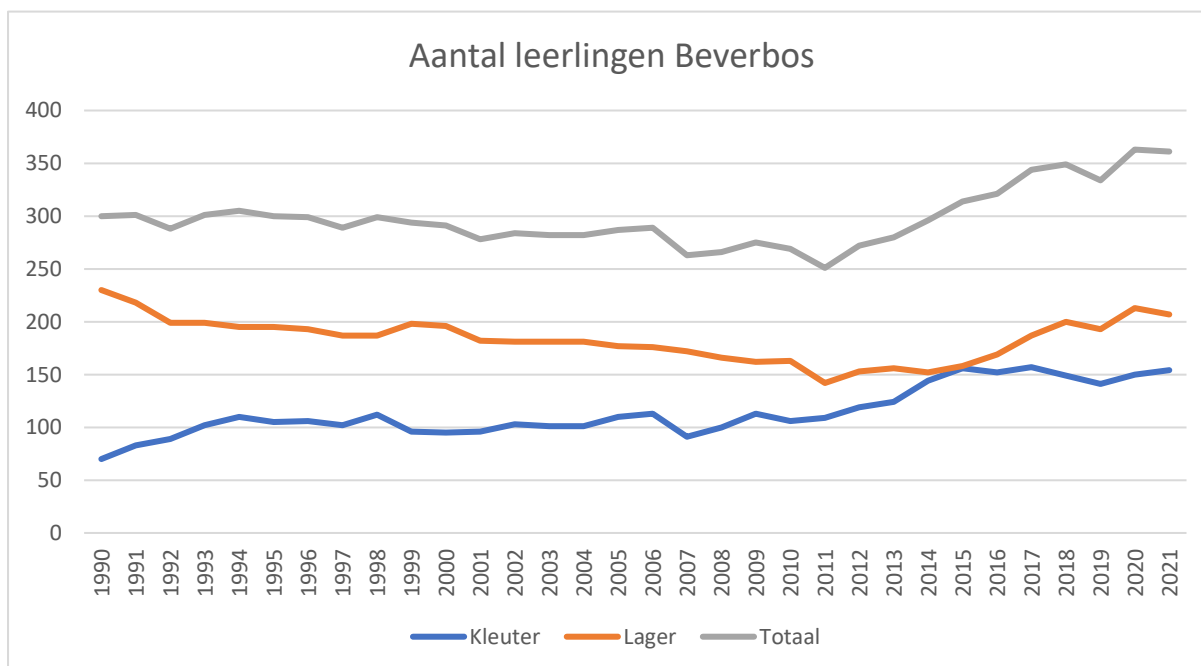
Zie jaarverslag 2021 van de woondienst regio Roeselare.

PERSOONSGEBONDEN ZAKEN

a. Onderwijs

Het leerlingenaantal in het Beverbos blijft ongeveer hetzelfde. De leerlingen die de school verlaten binnen een schooljaar worden gecompenseerd met de leerlingen die we verwelkomen. De inschrijvingen van nieuwe instappers blijft rond de 35% van het totaal aantal starters in onze gemeente schommelen. Hierbij zitten de inschrijvingen voor het schooljaar 2021-2022. Op dit moment staat de teller voor de kleuterafdeling voor het einde schooljaar 2021 op 154 kleuters en voor de lagere afdeling op 207 leerlingen. Een 25 tal gezinnen is niet woonachtig in Lichtervelde.

Normaal gezien zou de uitbreiding van zowel refter als turnzaal, met polyvalente ruimte de leerlingen terug wat meer plaats moeten bieden. Midden 2020 ging echter de hoofdaannemer failliet waardoor de werken, na het afbreken van de oude turnzaal een tijd stil lagen. Begin 2021 werd een nieuwe aannemer aangesteld waardoor we hopen dat deze werken in 2022 kunnen gefinaliseerd worden.



b. [OCMW en IVA Zorg](#)

Ook in 2021 bleek de Covid-19 pandemie een bepalende factor te zijn in de werking van IVA Zorg.

[WZC 't Hof.](#)

Zeker in het WZC 't Hof moest er in 2021 permanent geschakeld worden tussen verschillende maatregelen om de pandemie onder controle te houden. In 2021 werden wij nog met een Covid-19-uitbraak geconfronteerd. Er werden in totaal 23 brieven aan de families verstuurd waarin de laatste wijzigingen werden doorgegeven inzake bezoekenregeling, verzorgingsmaatregelen en besmettingcijfers.

In het kader van de monitoring van de zorg werd een nieuwe server geïnstalleerd die de communicatie tussen het oproepsysteem, het zorgregistratiesysteem en de telefonie moet optimaliseren.

De besprekingen rond een regionale samenwerking rond WZCa/Ouderenbeleid met een viertal besturen kregen meer vaste vorm. Er werd een engagement uitgesproken om een haalbaarheidsstudie op te maken door een professioneel bureau.

[LDC De Ploeg.](#)

Het jaar 2021 was het jaar van de voorzichtige heropstart. Ook hier moest regelmatig geschakeld worden. Een aantal zaken bleven behouden uit de eerste fase van de Covid-19 pandemie, zoals de Oe-lijnen en -wandelingen. De lessen konden weer doorgaan in de gebouwen van het LDC. Het Sociaal Restaurant kon weer op volle capaciteit draaien.

De thuiszorgdiensten waren reeds volledig opgestart.

De beleidsnota werd in het Vast Bureau en aan de fractieleiders van de OCMW-raad voorgesteld.

[Ontwikkeling Woonzorgsite](#)

Er werd in 2021 aan de planning van de uitbouw van de woonzorgsite gewerkt. Zo werd in de Raad voor Maatschappelijk Welzijn van 22 november 2021 een aanvraag tot het uitbaten van een centrum voor dagverzorging met mogelijkheid om de capaciteit te wijzigen goedgekeurd en ingediend bij het bevoegd agentschap. Omdat er reeds voor de gemeente een aanvraag is goedgekeurd van een private actor, heeft het agentschap de intentie om de aanvraag van het bestuur te weigeren. Tegen deze intentie tot weigering werd beroep ingediend via een beslissing van het Vast Bureau van 20 december 2021. Deze procedure is nog hangende.

[Serviceflats Residentie D'Hooghe, de zorgflats, de seniorenflats D'Oude Brouwerij, Groep van Assistentiewoningen.](#)

De Covid-19-pandemie heeft duidelijk gemaakt dat voor deze groep bewoners extra aandacht, ondersteuning en opvolging noodzakelijk is. Hier wordt ingezet vanuit het WZC en het LDC.

Eind 2021 werd voor de 9 zorgflats op de woonzorgsite (3 geïntegreerd in het serviceflatgebouw en 6 boven het Sociaal Huis) die sedert 2014 aangemeld waren als groep van assistentiewoningen, de erkenning als GAW aangevraagd (en ondertussen verkregen). De reden was dat het statuut van aangemelde GAW per 1 januari 2022 wordt afgeschaft.

[Cijfers](#)

A. Ouderenzorg

A.1 Thuiszorg

Poetsdienst - DOT	2017	2018	2019	2020	2021
Aantal gebruikers	193	205	201	197	199
Aantal gepresteerde uren	18.984	18.435	18.561	14.849	15.701

Verhuur noodoproepsysteem	2017	2018	2019	2020	2021
Aantal personen waaraan verhuurd werd	6	6	4	3	2
Aantal verhuurde toestellen	14	14	14	14	14
Minder Mobielen Centrale	2017	2018	2019	2020	2021
Aantal gebruikers	103	123	119	117	144
Aantal ritten	993	953	1313	694	1.427
Aantal gepresteerde km	24.371	20.506	30.476	14.309	32.198
Kortverblijf	2017	2018	2019	2020	2021
Aantal opnames kortverblijf	33	32	37	22	18
Aantal dagen gebruik kortverblijf	1.029	1.052	1.028	742	596
Gemiddelde verblijfsduur (dagen)	31	32	27	34	33
Klusjesdienst	2017	2018	2019	2020	2021
Aantal gebruikers	147	169	157	147	131
Gepresteerde uren	2.166	2.262	1.958	1.760	1.727
Mantelzorgpremie	2017	2018	2019	2020	2021
Aantal mantelzorgers	149	174	188	187	208
Totaal premie	€ 14.416	€ 17.093	€ 18.239	€ 18.802	€ 19.250
Lokaal Dienstencentrum 'De Ploeg'	2017	2018	2019	2020	2021
Aantal deelnemers	932	1006	1184	957	535
Cursisten CVO	340	323	248	145	121
Aantal maaltijden sociaal restaurant	12.885	11.374	12.810	9079	9181
Aantal gebruikers pedicure	15	23	15	13	13
Aantal gebruikers kapsalon	31	38	41	23	17
Woonzorgcentrum 't Hof	2017	2018	2019	2020	2021
Aantal bedden (31/12)	75	75	75	75	75
Dagprijs eenpersoonskamer (31/12)	€ 52,88	€ 54,01	€ 55,40	€ 55,68	€ 56,15
Aantal opnames	15	17	25	13	25
Opbrengst ligdagprijs (zonder kortverblijf)	1.429.952	1.466.767	1.501.861	1.489.035	1.496.489
RIZIV-tussenkomst	1.735.799	1.799.692	1.903.422	2.030.766	2.076.758

* Erkenningsnummer: CE 1079 (ROB) + VZB 2277 (RVT)

In onderstaande tabel wordt een overzicht weergegeven van de evolutie van het aantal bewoners en hun zorgbehoevendheidscategorie.

	JAN - JUN 2018	JUL - DEC 2018	JAN - JUN 2019	JUL - DEC 2019	JAN - JUN 2020	JUL - DEC 2020	JAN - JUN 2021	JUL - DEC 2021
O	3,00	3,92	3,90	3,50	4,82	4,70	2,92	3,09
A	7,08	6,85	4,20	5,40	6,80	5,32	4,18	5,65
B	21,65	20,61	22,18	22,03	20,47	20,20	31,51	34,25
C	13,72	14,33	16,58	15,96	14,14	13,23	11,46	8,93
CD	29,77	30,17	26,67	26,33	26,45	25,82	22,96	23,86
D	2,00	1,48	2,92	4,07	4,36	4,91	0,24	0
TOTAAL	77,22	77,36	76,45	77,29	77,04	74,18	73,27	75,78
ZORGBEHOEFTE	86,08 %	85,37%	87,62 %	87,69 %	83,87 %	82,26 %	84,83 %	85,95 %

Het blijft de beleidsoptie om de zorgbehoevendheidsgraad rond 80 % te laten stabiliseren. Voor 2021 lukte dat behoorlijk, ook al is het een specifiek jaar door Corona.

Serviceflats Residentie D'Hooghe	2017	2018	2019	2020	2021
Aantal woonegelegenheden	28	28	28	28	28
Dagprijs (31/12)	20,74	21,18	21,73	21,84	22,03
Aantal huurcontracten afgesloten	1	3	2	5	5

* Erkenningsnummer: CE 2116

Seniorenflats D'oude Brouwerij	2017	2018	2019	2020	2021
Aantal woonegelegenheden		17*	17*	17*	17*
Gemiddelde maandelijkse huurprijs	580,26	589,43	598,48	604,08	612,59
Aantal huurcontracten afgesloten	1	2	1	2	2

* waarvan er 16 gehuurd/verhuurd worden

Bejaardenwoningen	2017	2018	2019	2020	2021
Aantal woonegelegenheden	3	3	3	3	3
Gemiddelde maandelijkse huurprijs	338,63	343,76	349,96	353,69	385,83

B. Algemene maatschappelijke dienstverlening.

B.1 Tewerkstelling

Overzicht tewerkstellingen art. 60 § 7 - 2021

	M/V + LEEFTIJD	GEZINSSITUATIE	POS. SOC. ZEK.	BEGIN	EINDE	ARB.REGIME	PLAATS TEWERKST.	REDEN EINDE	DOOR- STROMING
1	V - 30	Gezin	Ten laste	01/01/2021	Lopende	Full time	Gemeente (Beverbos)		
2	M - 22	Alleenstaande	Ten laste	07/06/2021	23/08/2021	Full time	Mariasteen	Onwettig afwezig	
3	M - 60	Alleenstaande	Ten laste	01/12/2019	17/12/2021	Full time	Kringwinkel	Recht op uitkering	VOP
4	M - 50	Gezin	Ten laste	10/02/2020	Lopende	Full time	Kringwinkel		
5	M - 60	Wettelijk gescheiden	Ten laste	01/10/2020	Lopende	Full time	Gemeente		
6	M - 50	Alleenstaande	Ten laste	15/11/2021	Lopende	Full time	OptimaT		

Uit het schema blijkt dat er 6 personen werden tewerkgesteld voor een fulltime equivalent van 4,30.

Regionale tewerkstellingsdienst

Het OCMW van Lichtervelde maakt deel uit van de Regionale Dienst voor activerings-, opleidings- en tewerkstellingsbeleid in de regio Midden West-Vlaanderen. Hierdoor worden cliënten van de Sociale Dienst (ook niet-leefloongerechtigden) intensiever begeleid naar een tewerkstelling (zie hoger).

B.2 Inkomen en schulden

	2017	2018	2019	2020	2021
Aantal steuntrekkers (aanvullend)	2	0	0	1	0
Aantal leefloners	16	19	26	28	25

Dossiers budgetbegeleiding – budgetbeheer – schuldbemiddeling

	Lopende dossiers	Nieuwe dossiers	Heropende dossiers	Afgesloten dossiers
Alleenstaanden	42	7	1	14
Alleenstaanden met kinderlast	15	4	0	4
Gezinnen	20	3	0	0
Inwonenden	2	0	0	1
TOTAAL	79	14	1	19

Regionale Dienst Schuldbemiddeling	2017	2018	2019	2020	2021
Verzoekschriften	1	2	0	3	2
Dossiers CSR	3	4	2	2	3
Rechtshulp	12	11	2	7	7

Overzicht financiële tussenkomsten	2017	2018	2019	2020	2021
Leefloon	53.590	95.141	150.176	175.349	176.021
Leefloon art. 60 (volledige kost)	14.556	19.357	41.654	51.782	89.751
Steun	3.331	1.550	1.296	900	1.567
Steun in natura	1.234	1.635	791	6.976	5.719
Bijdragen ziekte en invaliditeit	0	0	0	0	0
Hospitalisatiekosten	37	480	580	0	40
Tussenkomst bejaarden in eigen WZC	0	0	0	6.629	10.090
Tussenkomst bejaarden in vreemde WZC	828	5.966	437	8.584	1.428
Tussenkomst huur en huurwaarborg	6.136	10.167	8.176	12.239	8.097
Tussenkomst medische verzorging	497	2.019	1.403	1.647	1.172
Tussenkomst farmaceutische kosten	1.884	1.348	2.502	2.557	1.669
Bijdrage voor begrafeniskosten	0	1.903	0	0	4.488
TOTAAL	82.093	139.566	207.015	266.663	300.042

Terugbetaling door particulieren	2017	2018	2019	2020	2021
Leefloon	4.826	5.660	19.844	25.297	22.192
Steun (speciën en natura)	2.596	2.290	888	4.685	4.420

Terugbetaling staat	2017	2018	2019	2020	2021
Leefloon (55 %)	18.273	15.757	32.711	37.944	31.678
Leefloon (art. 60 § 7)	8.867	11.741	30.116	34.668	64.771

B.3 Huisvesting

Doorgangswoning	2017	2018	2019	2020	2021
Aantal huurders	2	1	1	2	1
Aantal bezette dagen	141	31	17	169	59

Sociaal Verhuurkantoor	2017	2018	2019	2020	2021
Aantal verhuurde huizen in Lichtervelde	9	9	11	11	12

B.4 Opvang Vreemdelingen

	2017	2018	2019	2020	2021
Aantal dossier KPV (31/12)	7	5	5	5	3
Aantal plaatsen in LOI (31/12)	25	9	8	10	10
Aantal KPV opgevangen in LOI over het ganse jaar	26	18	9	10	8
Financiële tussenkomst	25.774	9.167	7.294	7.945	6.773
Terugbetaling door staat	7.076	9.933	7.116	4.329	2.983
Terugbetaling door particulieren	0	0	101	256	32

B.5 Psychosociale, administratieve en juridische bijstand.

Deze dienstverlening is moeilijker te kwantificeren, maar neemt een aanzienlijk deel van de tijdsbesteding van de maatschappelijk werkers in beslag. Het kan hierbij zowel gaan om bijstand in het kader van lopende (financiële) dossiers als om geïsoleerde vragen.

2.2. Investerings

	Budget 2021 en overdracht	Vastgelegd in 2021	Overdracht 2022	Nog te realiseren in 2022
Zonnepanelen WZC	€ 123.020,21	€ 123.020,21	€ 0,00	€ 0,00
Consulting WZC	€ 31.000,00	€ 726,00	€ 30.274,00	€ 30.274,00
Informatiematerieel / PC- gemeenschapsgoederen	€ 25.000,00	€ 24.234,77	€ 0,00	€ 0,00
Aankoop crisiswoonst	€ 227.600,00	€ 204.551,74	€ 0,00	€ 0,00
Zonnewering serviceflats	€ 14.789,86	€ 14.789,86	€ 0,00	€ 0,00
Droogkast serviceflats	€ 2.420,00	€ 2.420,00	€ 0,00	€ 0,00
Luifel woonzorgcentrum	€ 5.964,58	€ 5.964,58	€ 0,00	€ 0,00
Medisch en niet medisch materiaal WZC	€ 78.400,00	€ 10.754,15	€ 67.645,85	€ 67.645,85
Saldo aanleg site Denys	€ 547,82	€ 547,82	€ 0,00	€ 0,00
Vervangen ecokachels serviceflats	€ 40.000,00	€ 0,00	€ 40.000,00	€ 40.000,00

c. Vrije Tijd

Sinds 2020 gingen de vrijetijdsdienst van start om in teamverband te werken. De houdt in dat er een afstemming is qua aanbod vanuit de verschillende dienst maar ook vanuit andere vrijetijdsspelers op grondgebied Lichtervelde. Deze werking werd in 2021 verdergezet en verfijnd. Er werd op zoek gegaan naar hiaten op vlak van vrijetijdsbeleving en deze werden aangepakt. Zo werd in november voor het eerst 'Reveill' georganiseerd. Dit is een troostmoment die jaarlijks doorgaat op 1 november. Via muziek en woord (in samenwerking met de leerlingen woord STAP) werd er stil gestaan bij de mensen die we verloren hebben tijdens de pandemie. Dit ging door op de gemeentelijke begraafplaats.

Voor het eerst werd ook een zomerkalender voorzien voor de kinderen tijdens de zomervakantie. Hierin stonden leuke tips en spelletjes om tijdens de vakantie te doen.

De Buitenspeeldag kan wegens de pandemie niet doorgaan. Het team vrije tijd zorgde voor een alternatief een voorzag gadgets die kinderen konden gebruiken om buiten te spelen (springtouw, frisbee, krijt,..)

1) *Cultuur en toerisme*

De activiteiten in OC De Schouw en Huis Vancoillie werden in het najaar van 2021 terug wat beperkt, hierdoor verliepen de verhuringen nog altijd niet zoals vroeger. Ook was de impact terug groot op vlak van communicatie. Dit zorgde terug voor extra administratief doordat o.a. alles facturen voor de verhuring terug betaald moesten worden. Dit vereist heel wat opvolging.

Er werd van de rustige periodes in OC De Schouw gebruik gemaakt om nog enkele zaken aan te pakken. Zo werd er een nieuwe keramische vloer geplaatst in de inkomhal. De vorig parketvloer was aan vervanging toe. Ook werd in de keuken en achter de bar een epoxy gietvloer geplaatst. Dit is nu stukken onderhoudsvriendelijker.

De Lichterveldse Feeste kon dit jaar wel terug doorgaan echter werd het concept gewijzigd om zoveel mogelijk de verspreiding van het COVID-19-virus tegen te gaan. Er werden verschillende bands geboekt die terrasconcerten verzorgden bij de horeca uitbaters die hiervoor intekenden. Het concept was een mooi alternatief en een succes!

In 2021 werd een subsidiedossier ingediend bij de Provincie West-Vlaanderen, dienst erfgoed om het grafmonument van de onthoofden te restaureren. De monument vertoonde verschillende gebreken en barsten. Dit dossier werd goedgekeurd en in het najaar werden de werken voor de restauratie voltooid door Monument Renovation Technics.

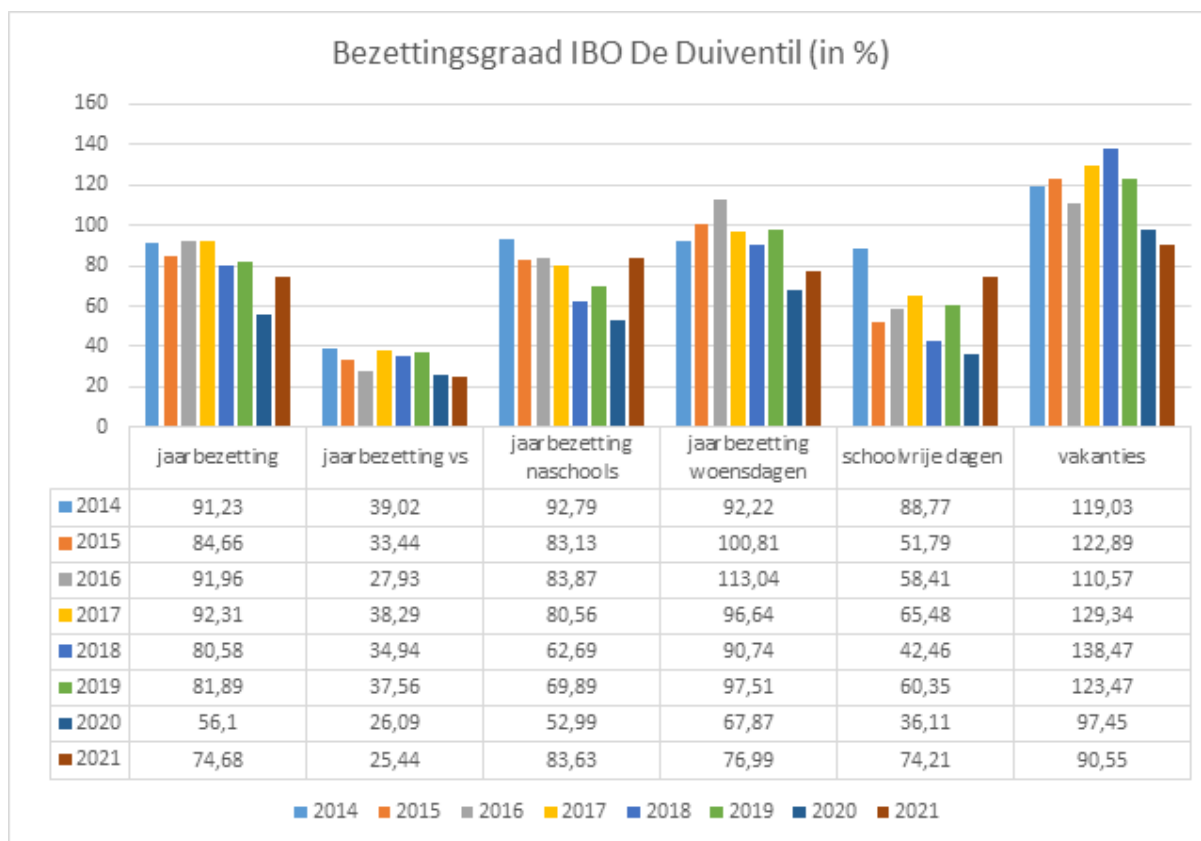
Op vlak van toerisme werd er terug een fotozoektocht georganiseerd. Deze activiteit is een klassieker die nog altijd zeer populair is bij de bevolking. Ook werden er in 2021 twee accordeons aangekocht ter aanvulling op de huidige gemeentelijke collectie. Daarnaast werd er ook een nieuwe vitrinekast aangekocht om de instrumenten netjes te kunnen presenteren. Het gemeentebestuur diende ook een projectvoorstel in bij Westtoer in het kader van het RTI. Dit dossier werd goedgekeurd en zal de recreatieve ontwikkeling van de 'Keunepupe' in de Bellestraat ondersteunen.

Het reglement tot ereburgerschap dat in december 2020 goedgekeurd werd door de gemeenteraad trad in voege. Begin 2021 werd Gilbert Desmet genomineerd en kreeg hij de titel van ereburger van Lichtervelde. Het nieuwe sportcentrum werd ook naar hem vernoemd.

2) Kinderopvang

IBO, initiatief buitenschoolse kinderopvang, De Duiventil staat open voor alle kleuters en lagere schoolkinderen van Lichtervelde of voor kinderen die school lopen in Lichtervelde. Zij kunnen er voorschools terecht vanaf 7 uur en naschools tot 19 uur. Daarnaast is de Duiventil op snipper- en vakantiedagen doorlopend open van 7 uur tot 19 uur.

Na het coronajaar zien we terug een stijging in het aantal kinderen die opgevangen worden in de duiventil.



3) Huis van het kind

Project Katrol

Katrol, gezins- en opvoedingsondersteuning aan huis bij kwetsbare gezinnen, vormt de rode draad in de werking van Huis van het Kind. In 2021 hebben 21 unieke gezinnen met 57 unieke kinderen ondersteuning gekregen. Hiervan hebben 8 gezinnen een migratieachtergrond. In totaal werden er 35 trajecten uitgevoerd door 16 verschillende studenten (5 blokstages, 11 lintstages).

Project voorlezen

We organiseerden samen met de bib voorleesmomenten voor de allerkleinsten. De lezingen gingen fysiek en digitaal door. Daarnaast konden jonge ouders steeds een peuterboekepakket i.s.m. K&G ophalen in de bibliotheek.

Project week van het verkeer

Het fietsexamen voor de leerlingen van het 6e leerjaar wordt georganiseerd door vrijwilligers, politie en de basisscholen. Via MOEV werd er een behendigheidsparcours geregeld. Alle activiteiten werden geannuleerd omwille van Covid-19.

Project startende peuters

Alle kinderen die niet worden ingeschreven in een Lichterveldse basisschool, worden aangeschreven vanuit HvhK. Dit jaar werden ook alle startende peuters na 9 maart aangeschreven met de uitleg van Duiventil in de zomermaanden. Gezien de inschrijvingsdatum Duiventil op 9 maart lag, moesten nog veel peuters starten en zouden deze in de zomer geen opvangmogelijkheden hebben.

Project week van de groeilamp

Tijdens de “Week van de Groeilamp” was er een samenwerking met de Gezinsbond gepland. De vorming ‘Budget in handen van je kind’ werd omwille van de geldende maatregelen afgelast.

Om toch de week van de Groeilamp in de kijker te plaatsen, werd samen met onze stagiaire een leuke slogan gemaakt en werden stressballetjes in de vorm van fruit verdeeld in de Lichterveldse scholen.

Project corona

In opvolging van de vrijetijdspakketten die in 2020 werden bezorgd, probeerden we contact te houden met onze kwetsbare gezinnen.

Er werd een spelnamiddag voor 10-12jarigen en voor 12-14jarigen georganiseerd. Daarnaast organiseerden we i.s.m. de stagiaires twee buitenspelavonden voor jongeren vanaf 14+. Deze activiteiten werden als succesvol ervaren bij de deelnemende jongeren.

Project #8810cong 

Samen met het team vrije tijd werd de zomerkalender met verschillende opdrachten verspreid onder alle kinderen onder 12jaar.

Daarnaast werd een kaboutervoorleesroute georganiseerd tijdens de zomer. Door het zoeken van de kabouters konden verhaaltjes via een QR-code beluisterd worden. Dit werd ook een paar keer live uitgevoerd met de hulp van vrijwilligers uit de bibliotheekraad.

Project kinderarmoede

In samenwerking met de sociale dienst krijgen alle kinderen die in een financieel kwetsbare situatie zitten middelen om de schoolopstart te vergemakkelijken.

Project dag van de kinderbegeleiders

Op 12 oktober zetten we alle onthaalouders in de bloemetjes met een Lichterveldse kadobon.

Project techniekacademie

In het najaar ging de techniekacademie terug door. Er was een sessie voor de kinderen van het 3^e en 4^e leerjaar. Er was een sessie voor de kinderen van het 5^e en 6^e leerjaar. Deze sessies gingen door in de middenschool.

Project YEET

We dienden een project in rond mentaal welbevinden bij jongeren. Dit project ontstond uit de ervaringen die we hadden met jongeren na corona. We kregen hiervoor middelen. Met deze middelen gingen we op zoek naar een jongerencoach. In het najaar focuste de jongerencoach vooral op de noden van de jongeren. Ze stelde een bevraging op, ging langs in de verschillende scholen om zicht te krijgen op de noden van de jongeren.

4) Jeugd

Speelpleinwerking De Bengels opent iedere vakantie de deuren om kinderen te animeren en zicht te amuseren.

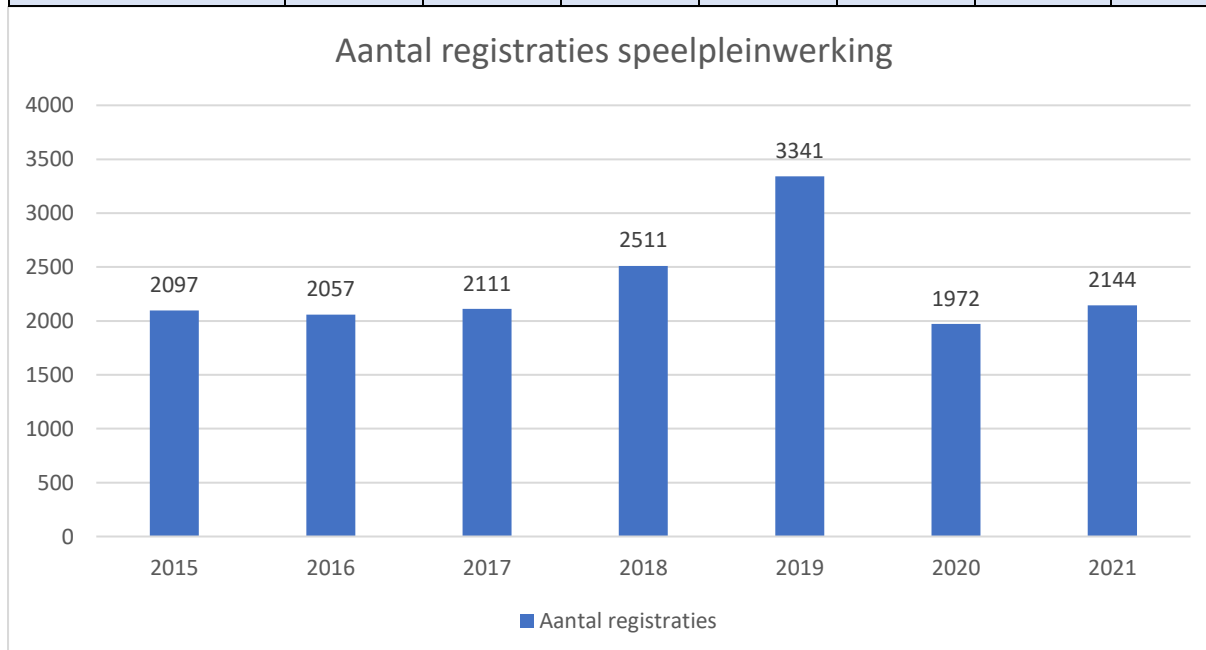
Als gemeente vinden wij het zeer belangrijk dat deze werking dan ook zo kwaliteitsvol mogelijk aangeboden kan worden. De speelpleinwerking werd aangepast van gesloten aanbod naar een open speelaanbod waarbij er activiteiten met vrije in- en uitloop zijn en kinderen vrij kunnen kiezen waarmee en wat ze spelen.

De coronacrisis heeft een grote impact gehad op de organisatie van de speelpleinwerking. In de paasvakantie kon de speelpleinwerking niet doorgaan en voor (nood)opvang werd naar de Duiventil gekeken. De opvang in de Duiventil breidde uit naar een tweede locatie, basisschool Het Beverbos. Tijdens de verlengde herfstvakantie vond de noodopvang ook in de sporthal plaats. Dit om gevolg te kunnen geven aan de maatregelen en de nood aan voldoende plaatsen. Kinderen werden in bubbels verdeeld.

De speelpleinwerking kon onder strikte voorwaarden in de zomer-, herfst- en kerstvakantie doorgaan. Deze waren:

- Bubbels van 50 kinderen en animatoren per week. Hierdoor werden we gedwongen om met voorinschrijving te werken;
- Per bubbel moest er een eigen binnen en buitenruimte, sanitair, inkom,... voorzien worden;
- Groep voor kinderen +12 jaar kregen een aparte werking in het JOC;
- Er waren geen uitstappen mogelijk;
- Geen voor- en na-opvang in de Duiventil maar op de speelpleinwerking;
- Opstellen noodplan bij mogelijke besmetting en zieke kinderen of animatoren.

	2015	2016	2017	2018	2019	2020	2021
Krokusvakantie	164	144	196	174	208	225	144
Paasvakantie	369	322	394	310	539	0	178
Zomervakantie	1472	1520	1337	1864	2283	1486	1480
Herfstvakantie	92	71	93	88	215	149	134
Kerstvakantie	0	0	91	75	96	112	0
Totaal	2097	2057	2111	2511	3341	1972	1936



In het herfstvakantie was er geen Tienerwerking +12 omdat dit door de geldende maatregelen verboden werd. De bubbelwerking bleef bestaan en in de herfstvakantie stonden alle animatoren met een mondkmasker. De cijfers leden onder de maatregelen. Er was een daling van ruim 40 procent bij het aantal registraties.

Daarnaast werd de dagdagelijkse werking van de jeugdendienst aangepast. De jeugdconsulent werkt vanuit het JOC in plaats van het gemeentehuis waar een bureau gedeeld wordt met de dienst Kinderopvang.

5) Sport

Het zwembad kende in 2021 een heropflakking en ging van 28212 bezoekers in 2020 naar 58804 in 2021. Dit zijn nog altijd minder bezoekers dan voor de coronacrisis. Alle sportklassen en –lessen konden min of meer doorgaan, rekening houdende met de van kracht zijnde opgelegde maatregelen. Enkel de fitheidsgym voor senioren werd geannuleerd in de eerste helft van 2021, gezien de kwetsbaarheid van deze doelgroep. De sportdienst behield in zekere mate het digitaal sportaanbod met online beweeg oefeningen voor thuis.

Tijdens de zomervakantie konden de sport- en kleuterkampen doorgaan. In het overleg met de andere vrijetijdsdiensten werd de zomeractie #8810cong  behouden en uitgebreid met enkele nieuwe activiteiten zoals buurtsport op de verschillende groene zones van de gemeente.

De sportdienst is lid van Midwest-sport sedert 2020, waarbij 16 gemeentes met een gezamenlijk sportaanbod uitpakken. Het programma in 2021 kon, net zoals in 2020, niet uitgevoerd worden door de beperkingen. Zo werden de West-Vlaamse seniorenspordag, de Midwest G-sportdagen, de sportmarkt en de provinciale ambtenarensportdag afgelast.

De sportdienst zorgde verder voor de financi le ondersteuning van de sportverenigingen via een beleidssubsidie voor lokale clubs en een impulssubsidie voor de clubs met jeugdwerking en voornamelijk bedoeld om het sporttechnische niveau van de trainers op te krikken. De sportverenigingen kregen nog een extra toelage via de middelen uit het noodfonds en er waren impulssubsidiemogelijkheden met de rest van het geld van het noodfonds.

6) Bibliotheek

Net als in 2020 kon de bib in 2021 ook niet op volle kracht werken. Er bleven Coronamaatregelen gelden: handen ontsmetten, afstand houden, beperking van het aantal bezoekers en mondmaskers. De vrijwilligers kwamen pas in het najaar terug. Bibliotheken kregen in tegenstelling tot veel andere instellingen geen verplichting opgelegd om te sluiten. Het aantal activiteiten was wel heel beperkt en de werking met de scholen stond op een laag pitje. In het najaar werden de klasbezoeken gedeeltelijk hervat. De leesjury kwam enkel digitaal samen en de leesclub las wel de geselecteerde boeken maar kwam niet fysiek samen. De geplande lezingen voor volwassenen gingen niet door en voor de jeugd waren ze hoofdzakelijk digitaal. Zo kwam Nathalie Stroobant op 11 maart naar basisschool De Valke en werd van daaruit gestreamd naar de andere scholen. De lezingen van Pieter Gaudesaboos waren volledig digitaal. Ook de bibliotheekraad kwam nauwelijks samen. Dit betekent ook dat er van de geplande hervormingen binnen de bib opnieuw weinig van in huis kwam.

Het totaal aantal leners kende weer een lichte stijging van 1.297 in 2020 naar 1.395 in 2021, ofwel 7,5%. Dit is 15,4% van de totale bevolking. Het Vlaams gemiddelde ligt rond de 20%. Heel weinig mensen maakten gebruik van het gratis lidmaatschap maar dat komt door het feit dat er geen welkomstpakketten meer gegeven werden aan de nieuwe inwoners. Daar zat een bon voor gratis lidmaatschap in. In de toekomst wordt dit hernomen.

Het aantal uitleningen bleef vrij stabiel met een lichte stijging van 26 315 naar 26.690, ofwel 1,4%. Het grote herstel na de Coronacrisis moet duidelijk nog komen. Het streefdoel blijft om zo vlug mogelijk de kaap van 40.000 uitleningen opnieuw te halen, maar dit zal voor na de crisis zijn.

Het was het eerste volledige jaar waarin de bib met de software WISE werkte en dus ook het eerste volledige jaar waarin de bib met 'Mijn Bibliotheek' werkte. Dit systeem wordt in heel Vlaanderen gebruikt om boeken te verlengen, te reserveren en op te zoeken. Met de overgang naar WISE werd ook de nieuwe bibliotheekwebsite in gebruik genomen. Die kan geconsulteerd worden op lichtervelde.bibliotheek.be. Op die site zie je standaard de nieuwste boeken vermeld die in de collectie opgenomen zijn en kan je browsen in de catalogus. Het gebruik van 'Mijn Bibliotheek' zit in de lift wat de cijfers bewijzen. Zo werden er 8.077 consultaties van de uitleningen gedaan, 2196 verlengingen uitgevoerd, 265 nieuwe koppelingen gemaakt en 90 reserveringen gemaakt.

De bibliotheek is al enkele jaren aangesloten bij BRoeRe, het samenwerkingsverband van de regio Roeselare. Er waren vier vergaderingen van de stuurgroep, allemaal digitaal. In 2021 werd Bie geïntegreerd in de DVV Midwest en bijgevolg BRoeRe ook. Er werd voor geopteerd om op digitaal vlak (bibliotheekstelsel) één groep te vormen met alle gemeenten van Midwest, dus ook met het samenwerkingsverband BART. Er is ook een gedeeld lidmaatschap tussen veertien bibliotheken van Midwest. In het najaar werd onder impuls van BRoeRe een e-inclusieproject ingediend bij de Vlaamse overheid voor de twee regio's.

De bestaande wisselcollecties van bijzondere materialen, grootletterboeken en games, bleven verder rondtrekken in de BRoeRe.