

J AARREKENING 2021

Gemeente Lichtervelde

Marktplaats 2

8810 Lichtervelde

NIS-code-36011

Ivan Vandebussche

Algemeen Directeur

Bjorn Boddez


Financieel Directeur

A. Inhoudstabel

A.	INHOUDSTABEL	2
B.	BELEIDSEVALUATIE BIJ DE JAARREKENING 2021	3
C.	DE FINANCIËLE NOTA	19
	J1: DOELSTELLINGENREKENING	19
	J2: STAAT VAN HET FINANCIËEL EVENWICHT 2021	23
	J3: REALISATIE VAN DE KREDIETEN	25
	J4: BALANS	26
	J5: STAAT VAN OPBRENGSTEN EN KOSTEN	28
D.	DE TOELICHTING BIJ DE FINANCIËLE NOTA	29
	T1: ONTVANGSTEN EN UITGAVEN NAAR FUNCTIONELE AARD	29
	T2: ONTVANGSTEN EN UITGAVEN NAAR ECONOMISCHE AARD	32
	T3: INVESTERINGSPROJECTEN	37
	T4: EVOLUTIE VAN DE FINANCIËLE SCHULDEN	75
	T5: TOELICHTING BIJ DE BALANS	76
E.	FINANCIËEL VERSLAG BIJ DE JAARREKENING 2021	81
	1. FINANCIËEL VERSLAG	81
	2. VERKLARING MATERIËLE VERSCHILLEN TUSSEN MEERJARENPLAN EN REKENING	95
	3. FINANCIËLE RISICO'S	97
F.	BIJLAGEN	98
	1. OVERZICHT VERSTREKTE WERKINGS- EN INVESTERINGSSUBSIDIES 2021 PER BELEIDSVELD	98
	2. PROEF EN SALDIBALANS	101
	3. DETAIL NIET IN BALANS OPGENOMEN RECHTEN EN PLICHTEN - 31/12/2021	124
	4. OVERZICHT VAN DE DEELNEMINGEN – 31/12/2021	125
	5. WAARDERINGSREGELS	126

Dit document en alle documentatie en bijlagen ervan zijn beschikbaar op de gemeentelijke website www.lichtervelde.be/bekendmakingen

B. Beleidsevaluatie bij de jaarrekening 2021

 Beleidsevaluatie 2021	
Gemeente (0207.435.785) Marktplaats 2, 8810 Lichtervelde Algemeen directeur: Ivan Vandenbussche	OCMW (0212.193.042) Statiestraat 80, 8810 Lichtervelde Financieel directeur: Bjorn Boddez

Prioritaire beleidsdoelstelling: BD-1: Een veilige gemeente met aandacht voor fietsers en voetgangers

Kwalitatieve omschrijving: De gemeente Lichtervelde streeft er naar om de verkeersveiligheid te verhogen en een alomvattend mobiliteitsbeleid te ontwikkelen. We zetten in op een degelijke, veilige en duurzame nieuwe verkeersinfrastructuur voor onze gemeente met aandacht voor verkeersveiligheid voor voetgangers, fietsers en autobestuurders. Een goed onderhouden wegen-, fiets- en wandelpadennet komt de mobiliteit en de veiligheid van alle Lichterveldenaren ten goede.

Van 01/01/2020 tot 31/12/2025

	2021		
	Jaarrekening	Eindkredieten	Initiële kredieten
Exploitatie			
Investeringen			
Uitgaven	300.214	868.092	671.000
Ontvangsten	15.000	7.280	0
Saldo	-285.214	-860.812	-671.000
Financiering			

Prioritair actieplan: AP-1: Mobiliteitsplan 2025 lanceren

De gemeente Lichtervelde engageert zich om het mobiliteitsplan te herzien, te vernieuwen en aan te passen aan de noden en lokale context.

Het project veilige schoolomgeving zorgde in 2021 voor meer spuitwerk en meer nood aan signalisatie. In de Statiestraat en Astridlaan kwamen nieuwe markeringen op de grond. Deze kost werd deels gesubsidieerd met middelen van Minister Peeters.

De middelen voor de aankoop van gronden om de fietssnelweg, de F32, aan te leggen, worden naar 2022 overgeplaatst (15 000 euro). In 2022 wordt er daarnaast 12 000 euro extra voorzien om de fietssuggestiestroken in de Stegelstraat duurzaam te spuiten waardoor deze langer duidelijk zichtbaar zullen blijven. In 2023 voorzien we dezelfde duurzame upgrade van de fietssuggestiestroken in de Statiestraat en Astridlaan. Verder trekken we 50 000 euro uit voor de aankoop van verschillende plantenbakken om de as-verschuivingen in verschillende straten duidelijk aan te geven.

Er worden ook duurzame suggestiestroken voorzien in de Zwevezele- en Koolskampstraat. Er zijn hier geen kosten aan verbonden voor de gemeente. Dit zijn namelijk gewestwegen en AWV zal dit werk financieren. Via de vervoersregio wordt ook een Mobipunt voorzien.

Van 01/01/2020 tot 31/12/2025

	2021		
	Jaarrekening	Eindkredieten	Initiële kredieten
Exploitatie			
Investeringen			
Uitgaven	34.931	73.913	26.000
Ontvangsten	15.000	7.280	0
Saldo	-19.931	-66.633	-26.000
Financiering			

Prioritair actieplan: AP-2: Een sterk fietsbeleid ontwikkelen

Onder het motto "Lichtervelde fietst" trekt Lichtervelde volop de kaart om het fietsen in haar gemeente te stimuleren.

In 2021 kochten we 12 nieuwe mobiele fietsenstallingen aan in het kader van het project "Lichtervelde Fietst".

Van 01/01/2020 tot 31/12/2025

	2021		
	Jaarrekening	Eindkredieten	Initiële kredieten
Exploitatie			
Investeringen			
Uitgaven	5.202	20.000	20.000
Ontvangsten	0	0	0
Saldo	-	-20.000	-20.000
Financiering	5.202		

Prioritair actieplan: AP-3: Duurzaam onderhouden van (landbouw)wegen en voetpaden

Als gemeente zetten we in op een goed onderhouden verkeersinfrastructuur en vernieuwen waar nodig.

Vanaf 2022 voorzien we 50 000 euro extra middelen voor slemwerken. In 2023 komt er eveneens 41 000 euro bij om de Oude Heirweg, samen met Ardoorie en Wingene, af te frezen en te voorzien van een nieuwe topklaag.

Van 01/01/2020 tot 31/12/2025

	2021		
	Jaarrekening	Eindkredieten	Initiële kredieten
Exploitatie			
Investeringen			
Uitgaven	260.080	774.179	625.000
Ontvangsten	0	0	0
Saldo	-260.080	-774.179	-625.000
Financiering			

Prioritaire beleidsdoelstelling: BD-2: Een duurzame gemeente met aandacht voor de groene omgeving en het klimaat

Kwalitatieve omschrijving: De gemeente Lichtervelde wil als duurzame gemeente het voortouw nemen. Als gemeente willen we inzetten op duurzame energie, duurzame recyclage en op een duurzame en groene omgeving. Door zelf het voorbeeld te geven hopen we de Lichterveldenaars mee te trekken in het bad.

Van 01/01/2020 tot 31/12/2025

	2021		
	Jaarrekening	Eindkredieten	Initiële kredieten
Exploitatie			
Uitgaven	12.833	20.048	25.354
Ontvangsten	0	0	0
Saldo	-12.833	-20.048	-25.354
Investeringen			
Uitgaven	220.431	527.911	182.000
Ontvangsten	29.421	8.500	0
Saldo	-191.010	-519.411	-182.000
Financiering			
Uitgaven	35.551	41.316	41.316
Ontvangsten	3.400	0	0
Saldo	-32.151	-41.316	-41.316

Prioritair actieplan: AP-4: Duurzame energie installeren en promoten bij de burgers

De gemeente Lichtervelde zet volop in op duurzame energie binnen eigen administratie en sensibiliseert haar burgers.

We kochten voor de administratieve diensten een elektrische wagen aan en voorzien in 2022 een extra elektrische bestelwagen voor de technische dienst. Bij de verleding van de openbare verlichting werden de kosten uit de exploitatie gehaald, een budgettaire ingreep met een kleine impact op het budget. De middelen die wel op exploitatie bleven staan, zijn deze voor het klimaatoverleg van Midwest. De middelen zullen voornamelijk dienen voor de uitvoering van het lokaal energie- en klimaatpact dat op de gemeenteraad dd. 27 september 2021 werd goedgekeurd.

Van 01/01/2020 tot 31/12/2025

	2021		
	Jaarrekening	Eindkredieten	Initiële kredieten
Exploitatie			
Uitgaven	10.788	7.997	13.303
Ontvangsten	0	0	0
Saldo	-10.788	-7.997	-13.303
Investerings			
Uitgaven	184.864	221.463	50.000
Ontvangsten	29.421	3.500	0
Saldo	-155.443	-217.963	-50.000
Financiering			
Uitgaven	35.551	41.316	41.316
Ontvangsten	3.400	0	0
Saldo	-32.151	-41.316	-41.316

Prioritair actieplan: AP-5: Duurzame recyclage benutten in het afvalbeheer

De gemeente Lichtervelde zet in op een duurzame recyclage van afval en sensibiliseert de burger om bewust met afval om te gaan.

In 2021 werden 160 000 euro extra middelen voorzien voor gefaseerde infrastructuurwerken aan het containerpark. Er moeten aanpassingen komen om naar het DIFTAR-systeem te kunnen overstappen. In 2021 stelden we hiervoor een ontwerper aan. Er zijn ook middelen voorzien om het betalingssysteem te digitaliseren en om een nieuwe weegbrug te installeren. De ramingen van de exploitatiekosten werden in 2022 naar beneden aangepast.

Van 01/01/2020 tot 31/12/2025

	2021		
	Jaarrekening	Eindkredieten	Initiële kredieten
Exploitatie			
Uitgaven	0	10.000	10.000
Ontvangsten	0	0	0
Saldo	0	-10.000	-10.000
Investerings			
Uitgaven	0	260.000	90.000
Ontvangsten	0	0	0
Saldo	0	-260.000	-90.000
Financiering			

Prioritair actieplan: AP-6: Duurzame en groene omgeving voorzien en promoten

We willen als gemeente inzetten om een duurzame en groene omgeving waar alle burgers de vruchten van kunnen plukken.

De groene speelplaats van het Beverbos werd in 2021 gerealiseerd. De ouderraad van het Beverbos voorzag hiervoor een tussenkomst van 5 000 euro. Het wandelpad in de Drielandenvallei ter hoogte van de 'Keunepupe' werd gegund in 2021. We kregen hiervoor ondersteuning van de provincie in de vorm van een toeristische impuls subsidie. In 2022 voorzien we 20 000 euro voor de plannen en studies rond het gecontroleerd overstromingsgebied 'Pelikaanberm' op de Drielandenbeek. Verder komt er ook 100 000 euro bij voor de verfraaiing en vergroening van de parking aan OC de Schouw en 10 000 euro verdeeld over 2021, 2022 en 2023 voor het bomenplan in samenwerking met Stadslandschap.

Van 01/01/2020 tot 31/12/2025

	2021		
	Jaarrekening	Eindkredieten	Initiële kredieten
Exploitatie			
Uitgaven	2.044	2.051	2.051
Ontvangsten	0	0	0
Saldo	-2.044	-2.051	-2.051
Investerings			
Uitgaven	35.567	46.448	42.000
Ontvangsten	0	5.000	0
Saldo	-	-41.448	-42.000
Financiering	35.567		

Prioritaire beleidsdoelstelling: BD-3: Een zorgzame gemeente waarin een kwalitatief zorgbeleid wordt uitgebouwd

Kwalitatieve omschrijving: Via de Intern Verzelfstandigd Agentschap Zorg (IVA Zorg) wordt een kwalitatief woonzorgbeleid uitgebouwd. Het nieuw woonzorgdecreet vormt hierbij de leidraad. Bij de inrichting van de organisatiestructuur van de zorgvoorzieningen wordt rekening gehouden met de evoluties binnen de sector en de opportuniteiten die zich aanbieden, waarbij de meerwaarde van publieke zorg als uitgangspunt geldt.

Van 01/01/2020 tot 31/12/2025

	2021		
	Jaarrekening	Eindkredieten	Initiële kredieten
Exploitatie			
Uitgaven	19.250	20.000	20.000
Ontvangsten	0	0	0
Saldo	-19.250	-20.000	-20.000
Investerings			
Uitgaven	726	31.000	4.300

Ontvangsten	0	0	0
Saldo	-726	-31.000	-4.300
Financiering			

Prioritair actieplan: AP-7: Thuiszorgondersteuning verder uitbouwen

Met een focus op de buurtzorg ontwikkelt het lokaal dienstencentrum een verbindende, preventieve en laagdrempelige werking in en met de nabije omgeving van de gebruiker.

Van 01/01/2020 tot 31/12/2025

	2021		
	Jaarrekening	Eindkredieten	Initiële kredieten
Exploitatie			
Uitgaven	19.250	20.000	20.000
Ontvangsten	0	0	0
Saldo	-19.250	-20.000	-20.000
Investerings			
Financiering			

Prioritair actieplan: AP-8: Zorgsite uitbreiden

De zorgsite wordt uitgebreid met ruimte voor de uitbreiding van het aantal woonzorgkamers, de opstart van een dagverzorgingscentrum en de uitbreiding van het lokaal dienstencentrum.

Van 01/01/2020 tot 31/12/2025

	2021		
	Jaarrekening	Eindkredieten	Initiële kredieten
Exploitatie			
Investerings			
Uitgaven	726	31.000	0
Ontvangsten	0	0	0
Saldo	-	-31.000	0
Financiering	726		

Prioritair actieplan: AP-9: Inzetten op samenwerkingsverbanden en regionale capaciteit voor zorgvoorzieningen

We zetten waar nodig in op samenwerkingsverbanden. Publieke zorg en een autonome werking gelden als uitgangspunt.

Prioritair actieplan: AP-10: Een dementievriendelijke gemeente zijn.

Lichtervelde zet zich verder in als dementievriendelijke gemeente.

Van 01/01/2020 tot 31/12/2025

	2021		
	Jaarrekening	Eindkredieten	Initiële kredieten
Exploitatie			
Investeringen			
Uitgaven	0	0	4.300
Ontvangsten	0	0	0
Saldo	0	0	-4.300
Financiering			

Prioritaire beleidsdoelstelling: BD-4: Een verbindende en toegankelijke gemeente met levenskwaliteit voor jong en oud

Kwalitatieve omschrijving: Het sociaal huis biedt iedere inwoner van Lichtervelde met een hulpvraag op vlak van welzijn en zorg een concreet perspectief. Hierbij wordt naast curatief, ondersteunend ook outreachend en proactief gewerkt.

Van 01/01/2020 tot 31/12/2025

	2021		
	Jaarrekening	Eindkredieten	Initiële kredieten
Exploitatie			
Uitgaven	11.297	11.847	12.047
Ontvangsten	23.415	28.432	34.840
Saldo	12.118	16.585	22.793
Investeringen			
Uitgaven	75.294	108.500	40.000
Ontvangsten	0	0	0
Saldo	-75.294	-108.500	-40.000
Financiering			

Prioritair actieplan: AP-11: Strijd voeren tegen kinderarmoede

Bij de aanpak van de kansarmoede wordt sterk ingezet op (jonge) gezinnen. Bij de uitbouw van het Huis van het Kind krijgt de strijd tegen kinderarmoede de prioriteit.

Van 01/01/2020 tot 31/12/2025

	2021		
	Jaarrekening	Eindkredieten	Initiële kredieten
Exploitatie			
Uitgaven	0	0	0
Ontvangsten	0	2.800	2.800
Saldo	0	2.800	2.800
Investerings			
Financiering			

Prioritair actieplan: AP-12: Een gezonde gemeente zijn

Gezondheid is een belangrijk aandachtspunt voor het lokaal bestuur. De gemeente schenkt hier extra aandacht aan en geeft invulling aan de titel 'Gezonde Gemeente'.

Van 01/01/2020 tot 31/12/2025

	2021		
	Jaarrekening	Eindkredieten	Initiële kredieten
Exploitatie			
Uitgaven	242	305	305
Ontvangsten	0	0	0
Saldo	-	-	-305
242		305	
Investerings			
Financiering			

Prioritair actieplan: AP-13: Inzetten op samenwerkingsverbanden en regionale capaciteit op welzijnsvlak

Als gemeente investeren we verder in (bestaande) samenwerkingsverbanden op welzijnsvlak.

Van 01/01/2020 tot 31/12/2025

	2021		
	Jaarrekening	Eindkredieten	Initiële kredieten
Exploitatie			
Uitgaven	10.000	10.000	10.200
Ontvangsten	23.415	25.632	32.040
Saldo	13.415	15.632	21.840
Investerings			
Financiering			

Prioritair actieplan: AP-14: Realisatie v/d functies, werkingsprincipes v/e samenwerkingsverband Geïntegreerd Breed Onthaal (GBO)

Het bestuur sluit zich aan bij het intergemeentelijk samenwerkingsverband binnen de Eerstelijnszone (ELZ) Midden WVl om de functies en werkingsprincipes voor een Geïntegreerd Breed Onthaal (GBO) uit te werken en toe te passen.

Prioritair actieplan: AP-15: Middelen voor de jeugd voorzien

De gemeente Lichtervelde luistert naar en voorziet middelen voor de jeugd van Lichtervelde.

Voor de aanleg van het nieuwe speelplein aan de Finse Piste werden budgetten van 2023, 2024 en 2025, een kleine 60 000 euro, samengevoegd. Daarnaast hebben we 7 000 euro voor zonnewering in het JOC en 8 000 euro voor de aanleg van de jeugdsite voorzien.

Van 01/01/2020 tot 31/12/2025

	2021		
	Jaarrekening	Eindkredieten	Initiële kredieten
Exploitatie			
Uitgaven	780	792	792
Ontvangsten	0	0	0
Saldo	-780	-792	-792
Investerings			
Uitgaven	75.294	95.000	32.000
Ontvangsten	0	0	0
Saldo	-	-95.000	-32.000
Financiering	75.294		

Prioritair actieplan: AP-16: Kwalitatieve kinderopvang organiseren

De gemeente blijft inzetten op kwaliteitsvolle opvang voor de Lichterveldse kinderen.

Van 01/01/2020 tot 31/12/2025

	2021		
	Jaarrekening	Eindkredieten	Initiële kredieten
Exploitatie			
Uitgaven	275	750	750
Ontvangsten	0	0	0
Saldo	-	-750	-750
	275		
Investerings			
Uitgaven	0	13.500	8.000

Ontvangsten	0	0	0
Saldo	0	-13.500	-8.000
Financiering			

Prioritaire beleidsdoelstelling: BD-5: Een levende en lerende gemeente: dat tikkeltje meer

Kwalitatieve omschrijving: Lichtervelde biedt/faciliteert een breed spectrum aan vrijetijds mogelijkheden op het vlak van cultuur (beleving), sport, recreatie en toerisme. Er wordt ook ingezet op levenslang leren via diverse vormen van onderwijs, opleiding en educatie die al dan niet zelf georganiseerd wordt.

Van 01/01/2020 tot 31/12/2025

	2021		
	Jaarrekening	Eindkredieten	Initiële kredieten
Exploitatie			
Uitgaven	65.370	82.564	78.324
Ontvangsten	0	0	0
Saldo	-65.370	-82.564	-78.324
Investerings			
Uitgaven	400.223	1.938.080	126.000
Ontvangsten	52.756	320.687	0
Saldo	-347.467	-1.617.393	-126.000
Financiering			

Prioritair actieplan: AP-17: Bouwen van een nieuwe bibliotheek

Lichtervelde wil inzetten op een hedendaagse bibliotheek die tegemoet komt aan de noden van zijn burgers.

Prioritair actieplan: AP-18: Investeren in het onderwijs

We zetten in op een hedendaags onderwijs in een brede school.

De middelen van 2020 werden overgebracht naar 2021. Er werd meer middelen voorzien voor de nieuwe aanbesteding uitgeschreven voor de 4de fase van de nieuwbouw in het Beverbos. Daarnaast voorzien we ook wat meer middelen voor nieuw klasmeubilair.

Van 01/01/2020 tot 31/12/2025

	2021		
	Jaarrekening	Eindkredieten	Initiële kredieten
Exploitatie			
Investerings			
Uitgaven	400.223	1.928.080	116.000
Ontvangsten	52.756	320.687	0

Saldo	-347.467	-1.607.393	-116.000
Financiering			

Prioritair actieplan: AP-19: Verenigingen ondersteunen

Lichtervelde is een gemeente met een sterk verenigingsleven. De gemeente wil dan ook verder inzetten op de ondersteuning van die verenigingen.

In 2020 en 2021 voorzagen we een verhoging van 50% van subsidies voor de sport, jeugd, socioculturele en seniorenverenigingen. Er zijn ook 9 000 euro extra middelen voorzien, in de vorm van project en impuls subsidies, tot het einde van de legislatuur.

Van 01/01/2020 tot 31/12/2025

	2021		
	Jaarrekening	Eindkredieten	Initiële kredieten
Exploitatie			
Uitgaven	38.945	51.608	47.368
Ontvangsten	0	0	0
Saldo	-38.945	-51.608	-47.368
Investerings			
Financiering			

Prioritair actieplan: AP-20: Beleving creëren

Lichtervelde wil een gemeente zijn om te beleven, dat tikkeltje meer.

Van 01/01/2020 tot 31/12/2025

	2021		
	Jaarrekening	Eindkredieten	Initiële kredieten
Exploitatie			
Uitgaven	26.425	30.956	30.956
Ontvangsten	0	0	0
Saldo	-26.425	-30.956	-30.956
Investerings			
Uitgaven	0	10.000	10.000
Ontvangsten	0	0	0
Saldo	0	-10.000	-10.000
Financiering			

Prioritair actieplan: AP-21: Kwalitatief sportbeleid voeren

De gemeente Lichtervelde wil een sportief beleid voeren met meer samenwerking en wil als facilitator optreden bij organisatie door sportverenigingen zonder alles over te nemen van de verenigingen.

Prioritaire beleidsdoelstelling: BD-6: Een ondernemende gemeente: omdat ondernemers en handelaars belangrijk zijn

Kwalitatieve omschrijving: Lichtervelde wil zijn ondernemers en handelaars blijven ondersteunen omdat ondernemers belangrijk zijn. We willen verder inzetten op de lokale economie met oog voor het duurzaam ondernemen. We willen de sociale economie blijven ondersteunen. Ook ondernemersorganisaties willen we blijvend ondersteunen.

Van 01/01/2020 tot 31/12/2025

	2021		
	Jaarrekening	Eindkredieten	Initiële kredieten
Exploitatie			
Uitgaven	2.298	3.000	3.000
Ontvangsten	0	0	0
Saldo	-	-3.000	-3.000
Investerings	2.298		
Financiering			

Prioritair actieplan: AP-22: Inzetten op duurzame, lokale en sociale economie

We zetten als gemeente in om de burger aan te zetten om lokaal kopen en ondersteunen het korte-ketenverhaal. De gemeente ondersteunt, informeert en sensibiliseert via intergemeentelijke samenwerking de Lichterveldse ondernemers in het duurzaam ondernemen. De gemeente vervult een regierol over de verdere uitbouw van sociale economie. De gemeente ondersteunt ondernemers(organisaties) en brengt de Lichterveldse ondernemers samen. Het LEF is verantwoordelijk voor het uitvoeren van de acties rond lokale economie.

In 2022 wordt 12 000 euro voorzien voor een ondersteuning starters in het kader van een nieuw pop-up-reglement.

Van 01/01/2020 tot 31/12/2025

	2021		
	Jaarrekening	Eindkredieten	Initiële kredieten
Exploitatie			
Uitgaven	2.298	3.000	3.000
Ontvangsten	0	0	0

Saldo	-	-3.000	-3.000
Investeringen	2.298		
Financiering			

Prioritaire beleidsdoelstelling: BD-7: Een betrokken, krachtdadige en efficiënte gemeente waar de burger centraal staat

Kwalitatieve omschrijving: Als gemeentebestuur leven we ook niet op een eiland. We moeten de burger mee betrekken in de besluitvorming en de uitvoering van het beleid. We moeten efficiënt omgaan met middelen en de eigen werking in vraag stellen en bekijken hoe we als overheid performanter te werk kunnen gaan in een veranderende wereld. We moeten intergemeentelijk en internationaal samenwerken waar mogelijk. We voeren als gemeente een hedendaags personeelsbeleid en maken van de gemeente een aantrekkelijke werkgever.

Van 01/01/2020 tot 31/12/2025

	2021		
	Jaarrekening	Eindkredieten	Initiële kredieten
Exploitatie			
Uitgaven	906.789	951.180	919.984
Ontvangsten	0	0	0
Saldo	-906.789	-951.180	-919.984
Investeringen			
Uitgaven	147.037	1.248.806	158.315
Ontvangsten	0	73.311	0
Saldo	-147.037	-1.175.495	-158.315
Financiering			

Prioritair actieplan: AP-23: Participatie organiseren

Communicatieve gemeente die de burger informeert over en betreft bij beleidsbeslissingen.

In 2021 werden middelen voorzien voor de rebranding van het infomagazine. We voorzien een nieuwe lay-out, ondersteuning met copywriting en een nieuwe aanpak. We voorzien hiervoor ook een extra uitgave van 5 000 euro per jaar, een bedrag dat we jaarlijks indexeren.

Van 01/01/2020 tot 31/12/2025

	2021		
	Jaarrekening	Eindkredieten	Initiële kredieten
Exploitatie			
Uitgaven	23.379	65.038	35.038
Ontvangsten	0	0	0
Saldo	-23.379	-65.038	-35.038
Investeringen			
Financiering			

Prioritair actieplan: AP-24: Digitale gemeente en loket ontwikkelen

Om in te spelen op huidige en toekomstige uitdagingen onderneemt de gemeente verder stappen in de digitalisering van de dienstverlening (front- en backoffice) zonder het persoonlijk contact met de Lichterveldenaar uit het oog te verliezen.

In 2021 waren er middelen voorzien om de spelothek te digitaliseren. Niet alle investeringsmiddelen voor de aankoop van ICT-materiaal werden benut en we verlaagden dan ook dit investeringsbudget.

Van 01/01/2020 tot 31/12/2025

	2021		
	Jaarrekening	Eindkredieten	Initiële kredieten
Exploitatie			
Investeringen			
Uitgaven	13.949	19.000	29.000
Ontvangsten	0	0	0
Saldo	-13.949	-19.000	-29.000
Financiering			

Prioritair actieplan: AP-25: Gemeentelijke infrastructuur onderhouden en aanpassen

De gemeente wil het gemeentelijk patrimonium goed onderhouden en aanpassen aan hedendaagse normen en werking.

Er werd 393 000 euro voor de bouw van de loods van 2020 naar 2021 overgebracht. Daarnaast voorzien we ook 70 000 euro extra voor de verbouwingen in het gemeentehuis. Zo komt het totale budget op 100 000 euro. In 2023 voorzien we 30 000 euro voor de inrichting en ontwikkeling van werkplaatsen en bureaus in de nieuwe loods. In 2024 wordt een nieuw dak op de oude loods geplaatst en wordt de laatste hand gelegd aan extra omgevingswerken.

Van 01/01/2020 tot 31/12/2025

	2021		
	Jaarrekening	Eindkredieten	Initiële kredieten
Exploitatie			
Investeringen			
Uitgaven	17.422	1.114.141	45.000
Ontvangsten	0	73.311	0
Saldo	-17.422	-1.040.830	-45.000
Financiering			

Prioritair actieplan: AP-26: Inzetten op intergemeentelijke samenwerkingen

De gemeente blijft inzetten op intergemeentelijke samenwerkingen rond Cultuur en Erfgoed, Bibliotheek, GIS, Handhaving en onderzoekt bijkomende intergemeentelijke samenwerkingen.

Van 01/01/2020 tot 31/12/2025

	2021		
	Jaarrekening	Eindkredieten	Initiële kredieten
Exploitatie			
Uitgaven	16.615	19.029	18.664
Ontvangsten	0	0	0
Saldo	-16.615	-19.029	-18.664
Investerings			
Financiering			

Prioritair actieplan: AP-27: Efficiëntie-benadering en organisatiebeheersing uitvoeren

De gemeente streeft ernaar als administratie om efficiënt te werken en dit via bepaalde visie en tools te realiseren. De gemeente en OCMW verbinden zich ertoe een integraal, goedgekeurd kader voor organisatiebeheersing te maken.

Prioritair actieplan: AP-28: Zorgen voor adequate hulp- en veiligheidsdiensten

We blijven zorgen voor adequate en efficiënt georganiseerde veiligheidsdiensten: politie, brandweer en dringende medische hulpverlening.

De dotatie aan de politiezone verlaagt met een kleine 55 000 euro (gemeenteraad dd. 22 november 2021). We voorzien hetzelfde bedrag in een extra investeringssubsidie.

Van 01/01/2020 tot 31/12/2025

	2021		
	Jaarrekening	Eindkredieten	Initiële kredieten
Exploitatie			
Uitgaven	864.215	864.215	864.215
Ontvangsten	0	0	0
Saldo	-864.215	-864.215	-864.215
Investerings			
Uitgaven	115.665	115.665	84.315
Ontvangsten	0	0	0
Saldo	-115.665	-115.665	-84.315
Financiering			

Prioritair actieplan: AP-29: Draagvlak creëren voor vrede en internationale samenwerkingen

We willen het draagvlak voor internationale solidariteit en samenwerking versterken.


Van 01/01/2020 tot 31/12/2025

	2021		
	Jaarrekening	Eindkredieten	Initiële kredieten
Exploitatie			
Uitgaven	2.580	2.898	2.067
Ontvangsten	0	0	0
Saldo	-	-2.898	-2.067
Investerings	2.580		
Financiering			

Niet-prioritaire beleidsdoelstellingen

Geen niet-prioritaire beleidsdoelstellingen

C. De financiële nota

		J1: Doelstellingenrekening 2021 Journaalvolgnommern: JR Budg. 621734 Alg. 33564 / EK Budg. 56455	
Gemeente (0207.435.785) Marktplaats 2, 8810 Lichtervelde Algemeen directeur: Ivan Vandenbussche		OCMW (0212.193.042) Statiestraat 80, 8810 Lichtervelde Financieel directeur: Bjorn Boddez	

Prioritaire beleidsdoelstelling: BD-1:Een veilige gemeente met aandacht voor fietsers en voetgangers

	Jaarrekening	Meerjarenplan
Exploitatie		
Investering		
Uitgave	300.214	399.507
Ontvangst	15.000	7.280
Saldo Financiering	-285.214	-392.227

Prioritaire beleidsdoelstelling: BD-2:Een duurzame gemeente met aandacht voor de groene omgeving en het klimaat

	Jaarrekening	Meerjarenplan
Exploitatie		
Uitgave	12.833	20.048
Ontvangst	0	0
Saldo	-12.833	-20.048
Investering		
Uitgave	220.431	217.030
Ontvangst	29.421	8.500
Saldo	-191.010	-208.530
Financiering		
Uitgave	35.551	41.316
Ontvangst	3.400	0
Saldo	-32.151	-41.316

Prioritaire beleidsdoelstelling: BD-3:Een zorgzame gemeente waarin een kwalitatief zorgbeleid wordt uitgebouwd

	Jaarrekening	Meerjarenplan
Exploitatie		
Uitgave	19.250	20.000
Ontvangst	0	0
Saldo	-19.250	-20.000
Investering		
Uitgave	726	726
Ontvangst	0	0
Saldo Financiering	-726	-726

Prioritaire beleidsdoelstelling: BD-4:Een verbindende en toegankelijke gemeente met levenskwaliteit voor jong en oud

	Jaarrekening	Meerjarenplan
Exploitatie		
Uitgave	11.297	11.847
Ontvangst	23.415	28.432
Saldo	12.118	16.585
Investering		
Uitgave	75.294	78.454
Ontvangst	0	0
Saldo Financiering	-75.294	-78.454

Prioritaire beleidsdoelstelling: BD-5:Een levende en lerende gemeente: dat tikkeltje meer

	Jaarrekening	Meerjarenplan
Exploitatie		
Uitgave	65.370	82.564
Ontvangst	0	0
Saldo	-65.370	-82.564
Investering		
Uitgave	400.223	403.877
Ontvangst	52.756	52.756
Saldo Financiering	-347.467	-351.121

Prioritaire beleidsdoelstelling: BD-6:Een ondernemende gemeente: omdat ondernemers en handelaars belangrijk zijn

	Jaarrekening	Meerjarenplan
Exploitatie		
Uitgave	2.298	3.000
Ontvangst	0	0
Saldo	-2.298	-3.000
Investering		
Financiering		

Prioritaire beleidsdoelstelling: BD-7:Een betrokken, krachtdadige en efficiënte gemeente waar de burger centraal staat

	Jaarrekening	Meerjarenplan
Exploitatie		
Uitgave	906.789	951.180
Ontvangst	0	0
Saldo	-906.789	-951.180
Investering		
Uitgave	147.037	148.087
Ontvangst	0	0
Saldo Financiering	-147.037	-148.087

Verrichtingen zonder beleidsdoelstelling

	Jaarrekening	Meerjarenplan
Exploitatie		
Uitgave	13.786.848	14.754.062
Ontvangst	17.410.128	17.010.613
Saldo	3.623.279	2.256.551
Investering		
Uitgave	884.543	937.080
Ontvangst	529.735	546.132
Saldo	-354.808	-390.947
Financiering		
Uitgave	1.332.827	1.379.565
Ontvangst	423.688	423.688
Saldo	-909.139	-955.877

Totaal

	Jaarrekening	Meerjarenplan
Exploitatie		
Uitgave	14.804.684	15.842.701
Ontvangst	17.433.543	17.039.045
Saldo	2.628.858	1.196.344
Investering		
Uitgave	2.028.467	2.184.761
Ontvangst	626.912	614.668
Saldo	-1.401.555	-1.570.093
Financiering		
Uitgave	1.368.378	1.420.881
Ontvangst	427.089	423.688
Saldo	-941.289	-997.193



J2: Staat van het financieel evenwicht

2021

Journalnummers: JR Budg. 621734 Alg. 33564 / EK Budg. 56356

Gemeente (0207.435.785)
 Marktplaats 2, 8810 Lichtervelde
 Algemeen directeur: Ivan Vandenbussche

OCMW (0212.193.042)
 Statiestraat 80, 8810 Lichtervelde
 Financieel directeur: Bjorn Boddez

Budgettair resultaat	Jaarrekening	Meerjarenplan
I. Exploitatiesaldo	2.628.858	1.196.344
a. Ontvangsten	17.433.543	17.039.045
b. Uitgaven	14.804.684	15.842.701
II. Investeringsaldo	-1.401.555	-4.957.944
a. Ontvangsten	626.912	955.911
b. Uitgaven	2.028.467	5.913.855
III. Saldo exploitatie en investeringen	1.227.303	-3.761.600
IV. Financieringsaldo	-941.289	-997.193
a. Ontvangsten	427.089	423.688
b. Uitgaven	1.368.378	1.420.881
V. Budgettair resultaat van het boekjaar	286.014	-4.758.793
VI. Gecumuleerd budgettair resultaat vorig boekjaar	11.812.079	11.812.079
VII. Gecumuleerd budgettair resultaat	12.098.092	7.053.286
VIII. Onbeschikbare gelden	765.741	1.865.254
IX. Beschikbaar budgettair resultaat	11.332.352	5.188.032
Autofinancieringsmarge	Jaarrekening	Meerjarenplan
I. Exploitatiesaldo	2.628.858	1.196.344
II. Netto periodieke aflossingen	891.739	944.242
a. Periodieke aflossingen conform de verbintenissen	1.368.378	1.420.881
b. Periodieke terugvordering leningen	476.639	476.638
III. Autofinancieringsmarge	1.737.119	252.101
Gecorrigeerde Autofinancieringsmarge	Jaarrekening	Meerjarenplan
I. Autofinancieringsmarge	1.737.119	252.101
II. Correctie op de periodieke aflossingen	72.344	1.420.881
a. Periodieke aflossingen conform de verbintenissen	1.368.378	1.420.881
b. Gecorrigeerde aflossingen o.b.v. de financiële schulden	1.296.034	
III. Gecorrigeerde autofinancieringsmarge	1.809.463	1.672.982

Geconsolideerd financieel evenwicht	Jaarrekening	Meerjarenplan
I. Beschikbaar budgettair resultaat - Gemeente en OCMW	11.332.352	5.188.032
Totaal beschikbaar budgettair resultaat	11.332.352	5.188.032
II. Autofinancieringsmarge - Gemeente en OCMW	1.737.119	252.101
Totale Autofinancieringsmarge	1.737.119	252.101
III. Gecorrigeerde autofinancieringsmarge - Gemeente en OCMW	1.809.463	1.672.982
Totale gecorrigeerde autofinancieringsmarge	1.809.463	1.672.982



J3: Realisatie van de kredieten

Journalvolnummers: JR Budg. 621734 Alg. 33564 / IK Budg. 52811 EK Budg. 56455

Gemeente (0207.435.785)

OCMW (0212.193.042)

Marktplaats 2, 8810 Lichtervelde

Statiestraat 80, 8810 Lichtervelde

Algemeen directeur: Ivan Vandenbussche

Financieel directeur: Bjorn Boddez

	Jaarrekening		Eindkredieten		Initiële kredieten	
	Uitgaven	Ontvangsten	Uitgaven	Ontvangsten	Uitgaven	Ontvangsten
- Gemeente						
Exploitatie	8.285.111	11.053.928	8.841.131	10.690.040	8.534.945	10.060.412
Investeringen	1.641.458	126.865	1.773.939	71.725	1.393.715	0
Financiering	661.728	427.089	666.470	423.688	645.678	24.595
Leningen en leasings	661.728	402.493	666.470	399.093	645.678	0
Toegestane leningen en betalingsuitstel	0	24.595	0	24.595	0	24.595
- OCMW						
Exploitatie	6.519.574	6.379.614	7.001.570	6.349.005	7.066.486	6.166.090
Investeringen	387.009	500.047	410.823	542.943	53.500	482.043
Financiering	706.650	0	754.410	0	754.410	0
Leningen en leasings	706.650	0	754.410	0	754.410	0



J4: Balans

2021

Journalvolgnommern: JR Budg. 621734 Alg. 33564 / JR-1 Budg. 552102 Alg. 31381

Gemeente (0207.435.785)
Marktplaats 2, 8810 Lichtervelde
Algemeen directeur: Ivan Vandenbussche

OCMW (0212.193.042)
Statiestraat 80, 8810 Lichtervelde
Financieel directeur: Bjorn Boddez

	2021	2020
ACTIVA	73.617.935	73.398.347
I. Vlottende activa	14.296.796	13.786.190
A. Liquide middelen en geldbeleggingen	12.045.436	11.478.702
B. Vorderingen op korte termijn	1.774.192	1.800.319
1. Vorderingen uit ruiltransacties	548.202	719.616
2. Vorderingen uit niet-ruiltransacties	1.225.990	1.080.703
C. Voorraden en bestellingen in uitvoering	620	620
E. Vorderingen op lange termijn die binnen het jaar vallen	476.549	506.549
II. Vaste activa	59.321.139	59.612.157
A. Vorderingen op lange termijn	3.236.534	3.714.475
1. Vorderingen uit ruiltransacties	71.489	96.084
2. Vorderingen uit niet-ruiltransacties	3.165.045	3.618.391
B. Financiële vaste activa	11.913.083	11.845.597
2. Intergemeentelijke samenwerkingsverbanden en soortgelijke entiteiten	11.863.136	11.795.651
4. Andere financiële vaste activa	49.946	49.946
C. Materiële vaste activa	44.118.704	43.969.880
1. Gemeenschapsgoederen	31.990.187	31.445.563
a. Terreinen en gebouwen	20.915.665	20.642.032
b. Wegen en andere infrastructuur	5.016.119	4.978.255
c. Installaties, machines en uitrusting	301.254	199.589
d. Meubilair, kantooruitrusting en rollend materieel	401.259	386.561
e. Leasing en soortgelijke rechten	4.866.940	4.739.452
f. Erfgoed	488.951	499.676
2. Bedrijfsmatige materiële vaste activa	11.334.778	11.703.203
a. Terreinen en gebouwen	11.129.476	11.589.151
b. Installaties, machines en uitrusting	189.640	91.213
c. Meubilair, kantooruitrusting en rollend materieel	15.662	22.839

3. Andere materiële vaste activa	793.738	821.113
a. Terreinen en gebouwen	793.738	821.113
D. Immateriële vaste activa	52.819	82.205

	2021	2020
PASSIVA	73.617.935	73.398.347
I. Schulden	19.564.133	20.197.845
A. Schulden op korte termijn	3.586.221	3.315.650
1. Schulden uit ruiltransacties	1.698.398	1.590.576
a. Voorzieningen voor risico's en kosten	461.603	442.446
c. Niet-financiële schulden uit ruiltransacties	1.236.795	1.148.130
2. Schulden uit niet-ruiltransacties	510.106	344.179
4. Schulden op lange termijn die binnen het jaar vervallen	1.377.717	1.380.895
B. Schulden op lange termijn	15.977.912	16.882.195
1. Schulden uit ruiltransacties	15.977.912	16.882.195
a. Voorzieningen voor risico's en kosten	2.121.089	2.062.666
1. Pensioenen en soortgelijke verplichtingen	2.121.089	2.062.666
b. Financiële schulden	13.856.823	14.819.529
II. Nettoactief	54.053.802	53.200.502
A. Kapitaalssubsidies en schenkingen	12.631.269	12.999.272
B. Gecumuleerd overschot of tekort	11.255.128	10.220.121
C. Herwaarderingsreserves	2.215.669	2.029.372
D. Overig nettoactief	27.951.736	27.951.736



J5: Staat van opbrengsten en kosten

2021

Jaarnaalvolgnommern: JR Budg. 621734 Alg. 33564 / JR-1 Budg. 552102 Alg. 31381

Gemeente (0207.435.785)
Marktplaats 2, 8810 Lichtervelde
Algemeen directeur: Ivan Vandenbussche

OCMW (0212.193.042)
Statiestraat 80, 8810 Lichtervelde
Financieel directeur: Bjorn Boddez

	2021	2020
I. Kosten	16.884.184	15.713.420
A. Operationele kosten	16.451.020	15.257.375
1. Goederen en diensten	3.247.984	2.817.854
2. Bezoldigingen, sociale lasten en pensioenen	9.214.030	8.728.296
3. Afschrijvingen, waardeverminderingen en voorzieningen	1.948.834	1.790.797
4. Individuele hulpverlening door O.C.M.W.	300.388	327.147
5. Toegestane werkingssubsidies	1.571.227	1.462.396
6. Toegestane investeringssubsidies	130.665	111.885
8. Andere operationele kosten	37.892	19.000
B. Financiële kosten	433.164	456.046
II. Opbrengsten	17.919.191	17.436.482
A. Operationele opbrengsten	17.101.057	16.484.889
1. Opbrengsten uit de werking	5.295.143	5.151.843
2. Fiscale opbrengsten en boetes	5.679.346	5.486.808
3. Werkingssubsidies	5.980.938	5.684.622
a. Algemene werkingssubsidies	2.975.454	2.931.197
b. Specifieke werkingssubsidies	3.005.485	2.753.425
4. Recuperatie individuele hulpverlening	53.397	68.028
5. Meerwaarden bij de realisatie van vaste activa	9.414	20.438
6. Andere operationele opbrengsten	82.818	73.150
B. Financiële opbrengsten	818.134	951.593
III. Overschot of tekort van het boekjaar	1.035.007	1.723.062
A. Operationeel overschot of tekort	650.038	1.227.514
B. Financieel overschot of tekort	384.970	495.548
IV. Verwerking van het overschot of tekort van het boekjaar	1.035.007	1.723.062
C. Over te dragen overschot of tekort van het boekjaar	1.035.007	1.723.062

D. De toelichting bij de financiële nota

	T1: Ontvangsten en uitgaven naar functionele aard		2021
	Journaalvolnummers: JR Budg. 621734 Alg. 33564 / EK Budg. 56356 Gemeente (0207.435.785) Marktplaats 2, 8810 Lichtervelde Algemeen directeur: Ivan Vandenbussche		OCMW (0212.193.042) Statiestraat 80, 8810 Lichtervelde Financieel directeur: Bjorn Boddez

	2020	2021		2022	2023	2024	2025
	Jaarrekening	Jaarrekening	Meerjarenplan	Meerjarenplan	Meerjarenplan	Meerjarenplan	Meerjarenplan
Algemene financiering							
Exploitatie							
Uitgaven	501.884	495.592	489.229	448.126	417.708	386.745	361.376
Ontvangsten	8.455.339	8.692.175	8.557.928	8.714.521	8.922.988	9.065.828	9.212.385
Saldo	7.953.455	8.196.582	8.068.699	8.266.395	8.505.280	8.679.083	8.851.009
Investeringen							
Uitgaven	2.283	24.119	115.000	35.000	0	0	0
Ontvangsten	13.090	5.421	0	0	0	0	0
Saldo	10.807	-18.698	-115.000	-35.000	0	0	0
Financiering							
Uitgaven	1.337.570	1.368.378	1.420.881	1.427.957	1.454.382	1.491.881	1.582.331
Ontvangsten	1.803.621	402.493	399.093	1.000.000	0	1.000.000	1.000.000
Saldo	466.052	-965.885	-1.021.788	-427.957	-1.454.382	-491.881	-582.331
Algemeen bestuur							
Exploitatie							
Uitgaven	3.320.400	3.507.870	3.762.390	3.669.650	3.791.741	3.890.912	3.952.791

Ontvangsten	249.881	336.756	151.648	126.664	128.529	130.433	132.374
Saldo	-3.070.520	-3.171.114	-3.610.742	-3.542.986	-3.663.212	-3.760.479	-3.820.417
Investeringen							
Uitgaven	146.611	238.295	1.027.206	245.707	239.315	154.315	154.315
Ontvangsten	13.591	15.493	80.591	0	0	0	0
Saldo	-133.020	-222.802	-946.615	-245.707	-239.315	-154.315	-154.315
Financiering							
Ruimte							
Exploitatie							
Uitgaven	1.556.008	1.845.379	2.069.485	2.304.148	2.293.919	2.271.017	2.293.664
Ontvangsten	401.067	443.220	408.894	331.222	301.252	291.512	250.479
Saldo	-1.154.941	-1.402.159	-1.660.591	-1.972.926	-1.992.667	-1.979.505	-2.043.185
Investeringen							
Uitgaven	643.438	402.693	1.643.535	387.000	398.000	1.091.800	643.000

	2020	2021		2022	2023	2024	2025
	Jaarrekening	Jaarrekening	Meerjarenplan	Meerjarenplan	Meerjarenplan	Meerjarenplan	Meerjarenplan
Ontvangsten	33.268	32.609	6.689	0	5.000	0	0
Saldo	-610.170	-370.083	-1.636.846	-387.000	-393.000	-1.091.800	-643.000
Financiering							
Mens							
Exploitatie							
Uitgaven	8.432.446	8.955.843	9.521.597	9.708.313	9.861.375	10.031.708	10.148.927
Ontvangsten	7.690.846	7.961.392	7.920.575	7.983.717	8.131.910	8.261.488	8.393.355
Saldo	-741.600	-994.451	-1.601.022	-1.724.596	-1.729.465	-1.770.220	-1.755.572
Investerings							
Uitgaven	2.184.000	1.363.360	3.128.114	383.200	1.304.700	1.063.200	963.200
Ontvangsten	1.493.366	573.388	868.631	732.043	452.043	452.043	452.043
Saldo	-690.634	-789.971	-2.259.483	348.843	-852.657	-611.157	-511.157
Financiering							
Uitgaven	0	0	0	0	0	0	0
Ontvangsten	24.595	24.595	24.595	24.595	24.595	24.595	24.595
Saldo	24.595	24.595	24.595	24.595	24.595	24.595	24.595



T2: Ontvangsten en uitgaven naar economische aard

2021

Journalvolnummers: JR Budg. 621734 Alg. 33564 / EK Budg. 56455

Gemeente (0207.435.785)

Marktplaats 2, 8810 Lichtervelde

Algemeen directeur: Ivan Vandenbussche

OCMW (0212.193.042)

Statiestraat 80, 8810 Lichtervelde

Financieel directeur: Bjorn Boddez

I. Exploitatie-uitgaven	2020	2021		2022	2023	2024	2025
	Jaarrekening	Jaarrekening	Meerjarenplan	Meerjarenplan	Meerjarenplan	Meerjarenplan	Meerjarenplan
A. Operationele uitgaven	13.354.693	14.371.521	15.406.347	15.733.006	15.999.123	16.246.350	16.448.727
1. Goederen en diensten	2.817.854	3.247.984	3.754.108	3.625.168	3.669.557	3.740.902	3.766.147
2. Bezoldigingen, sociale lasten en pensioenen	8.728.296	9.214.030	9.540.018	10.150.649	10.289.130	10.430.855	10.572.579
Politiek personeel	261.167	303.753	314.708	292.873	298.527	304.497	310.586
Vastbenoemd niet-onderwijzend personeel	1.641.901	1.685.617	1.708.168	1.883.303	1.868.355	1.853.109	1.889.169
Niet vastbenoemd niet-onderwijzend personeel	5.415.313	5.801.850	6.022.357	6.456.463	6.585.196	6.716.907	6.796.894
Onderwijzend personeel ten laste van andere overheden	999.193	1.014.181	1.014.181	1.029.393	1.044.834	1.060.506	1.076.414
Andere personeelskosten	329.019	332.197	393.850	414.990	417.218	419.436	421.689
Pensioenen	81.702	76.432	86.755	73.627	75.000	76.400	77.828
3. Individuele hulpverlening door het O.C.M.W.	327.147	300.388	428.502	397.177	404.044	411.039	418.170
4. Toegestane werkingssubsidies	1.462.396	1.571.227	1.654.590	1.526.371	1.602.237	1.628.878	1.656.625
aan de politiezone	622.607	635.685	635.597	594.544	662.542	676.420	690.575
aan de hulpverleningszone	228.549	236.305	236.621	244.539	252.614	260.852	274.571
aan intergemeentelijke samenwerkingsverbanden (IGS)	374.474	449.059	468.111	424.439	424.439	424.439	424.439
aan besturen van de eredienst	68.472	70.266	85.679	69.247	70.497	71.772	73.067
aan andere begunstigden	168.295	179.913	228.583	193.602	192.145	195.395	193.973
5. Andere operationele uitgaven	19.000	37.892	29.129	33.641	34.155	34.676	35.206

B. Financiële uitgaven	456.046	433.164	436.354	397.231	365.620	334.032	308.031
1. Rente, commissies en kosten verbonden aan schulden aan financiële instellingen	453.113	420.480	430.779	395.420	363.799	332.201	306.189
aan andere entiteiten	395.374	358.377	363.471	335.122	305.631	276.193	252.461
2. Andere financiële uitgaven	57.739	62.104	67.308	60.298	58.168	56.008	53.728
	2.933	12.683	5.575	1.811	1.821	1.831	1.842
II. Exploitatieontvangsten	2020	2021		2022	2023	2024	2025
	Jaarrekening	Jaarrekening	Meerjarenplan	Meerjarenplan	Meerjarenplan	Meerjarenplan	Meerjarenplan
A. Operationele ontvangsten	16.464.451	17.091.643	16.727.484	16.931.855	17.285.419	17.549.991	17.827.736
Ontvangsten uit de werking	5.151.843	5.295.143	5.283.453	5.571.553	5.688.650	5.780.945	5.874.891
Fiscale ontvangsten en boetes	5.486.808	5.679.346	5.636.843	5.571.729	5.623.511	5.675.820	5.728.663
a. Aanvullende belastingen	5.025.713	5.158.287	5.158.088	5.080.314	5.131.096	5.182.385	5.234.188

II. Exploitatieontvangsten	2020	2021		2022	2023	2024	2025
	Jaarrekening	Jaarrekening	Meerjarenplan	Meerjarenplan	Meerjarenplan	Meerjarenplan	Meerjarenplan
Opcentiemen op de onroerende voorheffing	2.312.581	2.383.394	2.389.714	2.380.503	2.404.308	2.428.351	2.452.635
Aanvullende belasting op de personenbelasting	2.566.908	2.624.033	2.617.281	2.545.974	2.571.434	2.597.148	2.623.119
Andere aanvullende belastingen	146.224	150.860	151.093	153.837	155.354	156.886	158.434
b. Andere belastingen en boetes	461.095	521.059	478.755	491.415	492.415	493.435	494.475
3. Werkingssubsidies	5.684.622	5.980.938	5.634.743	5.648.646	5.832.069	5.950.170	6.079.223
a. Algemene werkingssubsidies	2.931.197	2.975.454	2.908.575	3.167.439	3.325.163	3.405.944	3.497.038
Gemeentefonds	2.272.978	2.340.912	2.274.889	2.420.609	2.498.292	2.578.700	2.662.010
Andere algemene werkingssubsidies	658.220	634.541	633.686	746.830	826.871	827.244	835.028
van de Vlaamse overheid	658.220	634.541	633.686	746.830	826.871	827.244	835.028
b. Specifieke werkingssubsidies	2.753.425	3.005.485	2.726.167	2.481.207	2.506.906	2.544.226	2.582.185
van de federale overheid	807.365	773.809	907.955	871.509	883.306	898.382	913.747
van de Vlaamse overheid	1.922.726	2.227.472	1.812.992	1.609.298	1.623.200	1.645.444	1.668.038
van de provincie	17.902	0	400	400	400	400	400

van de gemeente	2.737	1.465	1.700	0	0	0	0
van andere entiteiten	2.695	2.739	3.120	0	0	0	0
Recuperatie individuele hulpverlening	68.028	53.397	87.193	79.045	79.919	81.390	82.890
Andere operationele ontvangsten	73.150	82.818	85.253	60.883	61.271	61.666	62.069
B. Financiële ontvangsten	332.682	341.899	311.561	224.269	199.259	199.269	160.856
	2020	2021		2022	2023	2024	2025
	Jaarrekening	Jaarrekening	Meerjarenplan	Meerjarenplan	Meerjarenplan	Meerjarenplan	Meerjarenplan
III. Exploitatiesaldo	2.986.394	2.628.858	1.196.344	1.025.887	1.119.936	1.168.878	1.231.835
I. Investeringsuitgaven	2020	2021		2022	2023	2024	2025
	Jaarrekening	Jaarrekening	Meerjarenplan	Meerjarenplan	Meerjarenplan	Meerjarenplan	Meerjarenplan
A. Investeringsuitgaven in financiële vaste activa	25.886	0	0	0	0	0	0
2. Intergemeentelijke samenwerkingsverbanden en soortgelijke entiteiten	25.886	0	0	0	0	0	0
B. Investeringsuitgaven in materiële vaste activa	2.827.913	1.897.076	2.051.970	4.551.020	1.842.700	2.210.000	1.661.200
1. Gemeenschapsgoederen en bedrijfsmatige materiële vaste activa	2.819.722	1.896.528	2.051.422	4.551.020	1.842.700	2.210.000	1.661.200
Terreinen en gebouwen	682.442	667.808	697.871	2.400.484	1.220.000	1.120.000	920.000
Wegen en andere infrastructuur	153.629	367.072	467.550	1.058.991	433.000	991.800	643.000
Roerende goederen	171.154	458.405	486.159	485.404	189.700	98.200	98.200
Leasing en soortgelijke rechten	1.803.621	402.493	399.093	0	0	0	0
Erfgoed	8.876	750	750	606.141	0	0	0
2. Andere materiële vaste activa	8.190	548	548	0	0	0	0
a. Onroerende goederen	8.190	548	548	0	0	0	0
C. Investeringsuitgaven in immateriële vaste activa	10.648	726	726	75.274	0	0	0

I. Investeringsuitgaven	2020	2021		2022	2023	2024	2025
	Jaarrekening	Jaarrekening	Meerjarenplan	Meerjarenplan	Meerjarenplan	Meerjarenplan	Meerjarenplan
D. Toegestane investeringssubsidies	111.885	130.665	132.065	153.707	99.315	99.315	99.315
aan de politiezone	0	62.700	62.700	85.742	31.350	31.350	31.350
aan de hulpverleningszone	52.965	52.965	52.965	52.965	52.965	52.965	52.965
aan besturen van de eredienst	18.920	15.000	16.400	15.000	15.000	15.000	15.000
aan andere begunstigen	40.000	0	0	0	0	0	0
II. Investeringsontvangsten	2020	2021		2022	2023	2024	2025
	Jaarrekening	Jaarrekening	Meerjarenplan	Meerjarenplan	Meerjarenplan	Meerjarenplan	Meerjarenplan
A. Verkoop van financiële vaste activa	25.921	25.921	0	0	0	0	0
2. Intergemeentelijke samenwerkingsverbanden en soortgelijke entiteiten	25.921	25.921	0	0	0	0	0
B. Verkoop van materiële vaste activa	20.438	9.414	3.500	250.000	5.000	0	0
1. Gemeenschapsgoederen en bedrijfsmatige materiële vaste activa	7.348	9.414	3.500	250.000	5.000	0	0
Terreinen en gebouwen	0	5.421	0	250.000	0	0	0
Wegen en andere infrastructuur	6.561	0	0	0	0	0	0
Roerende goederen	787	3.993	3.500	0	5.000	0	0
2. Andere materiële vaste activa	13.090	0	0	0	0	0	0
a. Onroerende goederen	13.090	0	0	0	0	0	0
D. Investeringsubsidies en -schenkingen	1.506.956	591.577	611.168	823.286	452.043	452.043	452.043
van de Vlaamse overheid	1.414.456	552.637	572.979	793.286	452.043	452.043	452.043
van de provincie	90.000	34.492	33.189	30.000	0	0	0
van andere entiteiten	2.500	4.448	5.000	0	0	0	0
III. Investeringsaldo	2020	2021		2022	2023	2024	2025
	Jaarrekening	Jaarrekening	Meerjarenplan	Meerjarenplan	Meerjarenplan	Meerjarenplan	Meerjarenplan
	-1.423.017	-1.401.555	-1.570.093	-3.706.715	-1.484.972	-1.857.272	-1.308.472

	2020	2021		2022	2023	2024	2025
	Jaarrekening	Jaarrekening	Meerjarenplan	Meerjarenplan	Meerjarenplan	Meerjarenplan	Meerjarenplan
Saldo exploitatie en investeringen	1.563.377	1.227.303	-373.749	-2.680.828	-365.036	-688.394	-76.636
I. Financieringsuitgaven	2020	2021		2022	2023	2024	2025
	Jaarrekening	Jaarrekening	Meerjarenplan	Meerjarenplan	Meerjarenplan	Meerjarenplan	Meerjarenplan
A. Vereffening van financiële schulden	1.337.570	1.368.378	1.420.881	1.427.957	1.454.382	1.491.881	1.582.331
1. Periodieke aflossingen van opgenomen leningen en leasings	1.337.570	1.368.378	1.420.881	1.427.957	1.454.382	1.491.881	1.582.331
II. Financieringsontvangsten	2020	2021		2022	2023	2024	2025
	Jaarrekening	Jaarrekening	Meerjarenplan	Meerjarenplan	Meerjarenplan	Meerjarenplan	Meerjarenplan
A. Aangaan van financiële schulden	1.803.621	402.493	399.093	1.000.000	0	1.000.000	1.000.000
opname van leningen en leasings bij financiële instellingen	0	0	0	1.000.000	0	1.000.000	1.000.000
opname van leningen en leasings bij andere entiteiten	1.803.621	402.493	399.093	0	0	0	0
C. Vereffening van toegestane leningen en betalingsuitstel	24.595	24.595	24.595	24.595	24.595	24.595	24.595
1. Terugvordering van toegestane leningen	24.595	24.595	24.595	24.595	24.595	24.595	24.595
a. Periodieke terugvorderingen	24.595	24.595	24.595	24.595	24.595	24.595	24.595
	2020	2021		2022	2023	2024	2025
	Jaarrekening	Jaarrekening	Meerjarenplan	Meerjarenplan	Meerjarenplan	Meerjarenplan	Meerjarenplan
III. Financieringssaldo	490.647	-941.289	-997.193	-403.362	-1.429.787	-467.286	-557.736
	2020	2021		2022	2023	2024	2025
	Jaarrekening	Jaarrekening	Meerjarenplan	Meerjarenplan	Meerjarenplan	Meerjarenplan	Meerjarenplan
Budgettair resultaat van het boekjaar	2.054.024	286.014	-1.370.942	-3.084.190	-1.794.823	-1.155.680	-634.733



T3: Investeringsproject

2021

Journalvolnummers: JR Budg. 621734 Alg. 33564
Gemeente (0207.435.785)
Marktplaats 2, 8810 Lichtervelde
Algemeen directeur: Ivan Vandenbussche

OCMW (0212.193.042)
Statiestraat 80, 8810 Lichtervelde
Financieel directeur: Bjorn Boddez

PRIO IP-1: Vernieuwing mobiliteitsplan AP-1: Mobiliteitsplan 2025 lanceren

	Reeds gerealiseerd		Nog te realiseren			Totaal
	Voor MJP	In MJP	Voor MJP	In MJP	Na MJP	
I. UITGAVEN	0	76.885	0	112.000	0	188.885
B. Investerings in materiële vaste activa	0	66.237	0	112.000	0	178.237
1. Gemeenschapsgoederen en bedrijfsmatige materiële vaste activa	0	66.237	0	112.000	0	178.237
b. Wegen en andere infrastructuur		66.237		82.000		148.237
c. Roerende goederen		0		30.000		30.000
C. Investerings in immateriële vaste activa		10.648		0		10.648
II. ONTVANGSTEN	0	28.591	0	0	0	28.591
D. Investeringsubsidies en -schenkingen		28.591		0		28.591

Jaarlijkse transacties

	2020	2021	2022	2023	2024	2025
	Gerealiseerd	Gerealiseerd	Te realiseren	Te realiseren	Te realiseren	Te realiseren
I. UITGAVEN	41.954	34.931	27.000	85.000	0	0
B. Investerings in materiële vaste activa	31.306	34.931	27.000	85.000	0	0
1. Gemeenschapsgoederen en bedrijfsmatige materiële vaste activa	31.306	34.931	27.000	85.000	0	0
b. Wegen en andere infrastructuur	31.306	34.931	27.000	55.000	0	0
c. Roerende goederen	0	0	0	30.000	0	0
C. Investerings in immateriële vaste activa	10.648	0	0	0	0	0
II. ONTVANGSTEN	13.591	15.000	0	0	0	0
D. Investeringsubsidies en -schenkingen	13.591	15.000	0	0	0	0

PRIO IP-2: Uitbreiding fietsnetwerk
AP-2: Een sterk fietsbeleid ontwikkelen

	Reeds gerealiseerd		Nog te realiseren			Totaal
	Voor MJP	In MJP	Voor MJP	In MJP	Na MJP	
I. UITGAVEN	0	12.388	0	32.822	0	45.210
B. Investerings in materiële vaste activa	0	12.388	0	32.822	0	45.210
1. Gemeenschapsgoederen en bedrijfsmatige materiële vaste activa	0	12.388	0	32.822	0	45.210
a. Terreinen en gebouwen		2.178		12.822		15.000
c. Roerende goederen		10.210		20.000		30.210

Jaarlijkse transacties

	2020	2021	2022	2023	2024	2025
	Gerealiseerd	Gerealiseerd	Te realiseren	Te realiseren	Te realiseren	Te realiseren
I. UITGAVEN	7.185	5.202	17.822	5.000	5.000	5.000
B. Investerings in materiële vaste activa	7.185	5.202	17.822	5.000	5.000	5.000
1. Gemeenschapsgoederen en bedrijfsmatige materiële vaste activa	7.185	5.202	17.822	5.000	5.000	5.000
a. Terreinen en gebouwen	0	2.178	12.822	0	0	0
c. Roerende goederen	7.185	3.024	5.000	5.000	5.000	5.000

PRIO IP-3: Slemwerken

AP-3: Duurzaam onderhouden van (landbouw)wegen en voetpaden

	Reeds gerealiseerd		Nog te realiseren			Totaal
	Voor MJP	In MJP	Voor MJP	In MJP	Na MJP	
I. UITGAVEN	0	159.476	0	200.000	0	359.476
B. Investeringen in materiële vaste activa	0	159.476	0	200.000	0	359.476
1. Gemeenschapsgoederen en bedrijfsmatige materiële vaste activa	0	159.476	0	200.000	0	359.476
b. Wegen en andere infrastructuur		159.476		200.000		359.476

Jaarlijkse transacties

	2020	2021	2022	2023	2024	2025
	Gerealiseerd	Gerealiseerd	Te realiseren	Te realiseren	Te realiseren	Te realiseren
I. UITGAVEN	40.209	119.267	50.000	50.000	50.000	50.000
B. Investeringen in materiële vaste activa	40.209	119.267	50.000	50.000	50.000	50.000
1. Gemeenschapsgoederen en bedrijfsmatige materiële vaste activa	40.209	119.267	50.000	50.000	50.000	50.000
b. Wegen en andere infrastructuur	40.209	119.267	50.000	50.000	50.000	50.000

PRIO IP-4: Overlagen landbouwwegen
AP-3: Duurzaam onderhouden van (landbouw)wegen en voetpaden

	Reeds gerealiseerd		Nog te realiseren			Totaal
	Voor MJP	In MJP	Voor MJP	In MJP	Na MJP	
I. UITGAVEN	0	85.956	0	600.000	0	685.956
B. Investerings in materiële vaste activa	0	85.956	0	600.000	0	685.956
1. Gemeenschapsgoederen en bedrijfsmatige materiële vaste activa	0	85.956	0	600.000	0	685.956
b. Wegen en andere infrastructuur		85.956		600.000		685.956

Jaarlijkse transacties

	2020	2021	2022	2023	2024	2025
	Gerealiseerd	Gerealiseerd	Te realiseren	Te realiseren	Te realiseren	Te realiseren
I. UITGAVEN	0	85.956	150.000	150.000	150.000	150.000
B. Investerings in materiële vaste activa	0	85.956	150.000	150.000	150.000	150.000
1. Gemeenschapsgoederen en bedrijfsmatige materiële vaste activa	0	85.956	150.000	150.000	150.000	150.000
b. Wegen en andere infrastructuur	0	85.956	150.000	150.000	150.000	150.000

PRIO IP-5: Aanleg en onderhoud (wandel)wegen en voetpaden
AP-3: Duurzaam onderhouden van (landbouw)wegen en voetpaden

	Reeds gerealiseerd		Nog te realiseren			Totaal
	Voor MJP	In MJP	Voor MJP	In MJP	Na MJP	
I. UITGAVEN	0	54.176	0	314.000	0	368.176
B. Investerings in materiële vaste activa	0	54.176	0	314.000	0	368.176
1. Gemeenschapsgoederen en bedrijfsmatige materiële vaste activa	0	54.176	0	314.000	0	368.176
b. Wegen en andere infrastructuur		54.176		314.000		368.176

Jaarlijkse transacties

	2020	2021	2022	2023	2024	2025
	Gerealiseerd	Gerealiseerd	Te realiseren	Te realiseren	Te realiseren	Te realiseren
I. UITGAVEN	54.176	0	127.000	67.000	60.000	60.000
B. Investerings in materiële vaste activa	54.176	0	127.000	67.000	60.000	60.000
1. Gemeenschapsgoederen en bedrijfsmatige materiële vaste activa	54.176	0	127.000	67.000	60.000	60.000
b. Wegen en andere infrastructuur	54.176	0	127.000	67.000	60.000	60.000

PRIO IP-6: Rioleringswerken

AP-3: Duurzaam onderhouden van (landbouw)wegen en voetpaden

	Reeds gerealiseerd		Nog te realiseren			Totaal
	Voor MJP	In MJP	Voor MJP	In MJP	Na MJP	
I. UITGAVEN	0	0	0	1.064.800	0	1.064.800
B. Investeringen in materiële vaste activa	0	0	0	1.064.800	0	1.064.800
1. Gemeenschapsgoederen en bedrijfsmatige materiële vaste activa	0	0	0	1.064.800	0	1.064.800
b. Wegen en andere infrastructuur		0		1.064.800		1.064.800

Jaarlijkse transacties

	2020	2021	2022	2023	2024	2025
	Gerealiseerd	Gerealiseerd	Te realiseren	Te realiseren	Te realiseren	Te realiseren
I. UITGAVEN	0	0	0	0	701.800	363.000
B. Investeringen in materiële vaste activa	0	0	0	0	701.800	363.000
1. Gemeenschapsgoederen en bedrijfsmatige materiële vaste activa	0	0	0	0	701.800	363.000
b. Wegen en andere infrastructuur	0	0	0	0	701.800	363.000

PRIO IP-7: Plaatsen van zonnepanelen op het Woonzorgcentrum AP-4: Duurzame energie installeren en promoten bij de burgers

	Reeds gerealiseerd		Nog te realiseren			Totaal
	Voor MJP	In MJP	Voor MJP	In MJP	Na MJP	
I. UITGAVEN	0	123.020	0	0	0	123.020
B. Investerings in materiële vaste activa	0	123.020	0	0	0	123.020
1. Gemeenschapsgoederen en bedrijfsmatige materiële vaste activa	0	123.020	0	0	0	123.020
c. Roerende goederen		123.020		0		123.020

Jaarlijkse transacties

	2020	2021	2022	2023	2024	2025
	Gerealiseerd	Gerealiseerd	Te realiseren	Te realiseren	Te realiseren	Te realiseren
I. UITGAVEN	0	123.020	0	0	0	0
B. Investerings in materiële vaste activa	0	123.020	0	0	0	0
1. Gemeenschapsgoederen en bedrijfsmatige materiële vaste activa	0	123.020	0	0	0	0
c. Roerende goederen	0	123.020	0	0	0	0

PRIO IP-10: Aankoop elektrische wagens gemeente (bij vervanging oude voertuigen) AP-4: Duurzame energie installeren en promoten bij de burgers

	Reeds gerealiseerd		Nog te realiseren			Totaal
	Voor MJP	In MJP	Voor MJP	In MJP	Na MJP	
I. UITGAVEN	0	85.047	0	45.000	0	130.047
B. Investerings in materiële vaste activa	0	85.047	0	45.000	0	130.047
1. Gemeenschapsgoederen en bedrijfsmatige materiële vaste activa	0	85.047	0	45.000	0	130.047
c. Roerende goederen		85.047		45.000		130.047
II. ONTVANGSTEN	0	3.500	0	0	0	3.500
B. Verkoop van materiële vaste activa	0	3.500	0	0	0	3.500
1. Gemeenschapsgoederen en bedrijfsmatige materiële vaste activa	0	3.500	0	0	0	3.500
c. Roerende goederen		3.500		0		3.500

Jaarlijkse transacties

	2020	2021	2022	2023	2024	2025
	Gerealiseerd	Gerealiseerd	Te realiseren	Te realiseren	Te realiseren	Te realiseren
I. UITGAVEN	26.604	58.443	45.000	0	0	0
B. Investerings in materiële vaste activa	26.604	58.443	45.000	0	0	0
1. Gemeenschapsgoederen en bedrijfsmatige materiële vaste activa	26.604	58.443	45.000	0	0	0

c. Roerende goederen	26.604	58.443	45.000	0	0	0
II. ONTVANGSTEN	0	3.500	0	0	0	0
B. Verkoop van materiële vaste activa	0	3.500	0	0	0	0
1. Gemeenschapsgoederen en bedrijfsmatige materiële vaste activa	0	3.500	0	0	0	0
c. Roerende goederen	0	3.500	0	0	0	0

PRIO IP-13: Vervanging eco-kachels serviceflats
AP-4: Duurzame energie installeren en promoten bij de burgers

	Reeds gerealiseerd		Nog te realiseren			Totaal
	Voor MJP	In MJP	Voor MJP	In MJP	Na MJP	
I. UITGAVEN	0	0	0	60.000	0	60.000
B. Investerings in materiële vaste activa	0	0	0	60.000	0	60.000
1. Gemeenschapsgoederen en bedrijfsmatige materiële vaste activa	0	0	0	60.000	0	60.000
a. Terreinen en gebouwen		0		60.000		60.000

Jaarlijkse transacties

	2020	2021	2022	2023	2024	2025
	Gerealiseerd	Gerealiseerd	Te realiseren	Te realiseren	Te realiseren	Te realiseren
I. UITGAVEN	0	0	45.000	5.000	5.000	5.000
B. Investerings in materiële vaste activa	0	0	45.000	5.000	5.000	5.000
1. Gemeenschapsgoederen en bedrijfsmatige materiële vaste activa	0	0	45.000	5.000	5.000	5.000
a. Terreinen en gebouwen	0	0	45.000	5.000	5.000	5.000

PRIO IP-14: Digitaliseren betaling containerpark
AP-5: Duurzame recycling benutten in het afvalbeheer

	Reeds gerealiseerd		Nog te realiseren			Totaal
	Voor MJP	In MJP	Voor MJP	In MJP	Na MJP	
I. UITGAVEN	0	0	0	260.000	0	260.000
B. Investerings in materiële vaste activa	0	0	0	260.000	0	260.000
1. Gemeenschapsgoederen en bedrijfsmatige materiële vaste activa	0	0	0	260.000	0	260.000
b. Wegen en andere infrastructuur		0		250.000		250.000
c. Roerende goederen		0		10.000		10.000

Jaarlijkse transacties

	2020	2021	2022	2023	2024	2025
	Gerealiseerd	Gerealiseerd	Te realiseren	Te realiseren	Te realiseren	Te realiseren
I. UITGAVEN	0	0	260.000	0	0	0
B. Investerings in materiële vaste activa	0	0	260.000	0	0	0
1. Gemeenschapsgoederen en bedrijfsmatige materiële vaste activa	0	0	260.000	0	0	0
b. Wegen en andere infrastructuur	0	0	250.000	0	0	0
c. Roerende goederen	0	0	10.000	0	0	0

PRIO IP-15: Project Groen

AP-6: Duurzame en groene omgeving voorzien en promoten

	Reeds gerealiseerd		Nog te realiseren			Totaal
	Voor MJP	In MJP	Voor MJP	In MJP	Na MJP	
I. UITGAVEN	0	24.119	0	45.881	0	70.000
B. Investerings in materiële vaste activa	0	24.119	0	45.881	0	70.000
1. Gemeenschapsgoederen en bedrijfsmatige materiële vaste activa	0	24.119	0	45.881	0	70.000
a. Terreinen en gebouwen		24.119		45.881		70.000

Jaarlijkse transacties

	2020	2021	2022	2023	2024	2025
	Gerealiseerd	Gerealiseerd	Te realiseren	Te realiseren	Te realiseren	Te realiseren
I. UITGAVEN	0	24.119	45.881	0	0	0
B. Investerings in materiële vaste activa	0	24.119	45.881	0	0	0
1. Gemeenschapsgoederen en bedrijfsmatige materiële vaste activa	0	24.119	45.881	0	0	0
a. Terreinen en gebouwen	0	24.119	45.881	0	0	0

PRIO IP-17: Groene speelplaats Beverbos
AP-6: Duurzame en groene omgeving voorzien en promoten

	Reeds gerealiseerd		Nog te realiseren			Totaal
	Voor MJP	In MJP	Voor MJP	In MJP	Na MJP	
I. UITGAVEN	0	11.448	0	0	0	11.448
B. Investerings in materiële vaste activa	0	11.448	0	0	0	11.448
1. Gemeenschapsgoederen en bedrijfsmatige materiële vaste activa	0	11.448	0	0	0	11.448
b. Wegen en andere infrastructuur		11.448		0		11.448

Jaarlijkse transacties

	2020	2021	2022	2023	2024	2025
	Gerealiseerd	Gerealiseerd	Te realiseren	Te realiseren	Te realiseren	Te realiseren
I. UITGAVEN	0	11.448	0	0	0	0
B. Investerings in materiële vaste activa	0	11.448	0	0	0	0
1. Gemeenschapsgoederen en bedrijfsmatige materiële vaste activa	0	11.448	0	0	0	0
b. Wegen en andere infrastructuur	0	11.448	0	0	0	0

PRIO IP-19: Wegeniswerken

AP-3: Duurzaam onderhouden van (landbouw)wegen en voetpaden

	Reeds gerealiseerd		Nog te realiseren			Totaal
	Voor MJP	In MJP	Voor MJP	In MJP	Na MJP	
I. UITGAVEN	0	75.678	0	436.763	0	512.441
B. Investerings in materiële vaste activa	0	75.678	0	436.763	0	512.441
1. Gemeenschapsgoederen en bedrijfsmatige materiële vaste activa	0	75.678	0	436.763	0	512.441
b. Wegen en andere infrastructuur		75.678		436.763		512.441

Jaarlijkse transacties

	2020	2021	2022	2023	2024	2025
	Gerealiseerd	Gerealiseerd	Te realiseren	Te realiseren	Te realiseren	Te realiseren
I. UITGAVEN	20.821	54.857	395.763	41.000	0	0
B. Investerings in materiële vaste activa	20.821	54.857	395.763	41.000	0	0
1. Gemeenschapsgoederen en bedrijfsmatige materiële vaste activa	20.821	54.857	395.763	41.000	0	0
b. Wegen en andere infrastructuur	20.821	54.857	395.763	41.000	0	0

PRIO IP-20: Uitbouw zorgsite AP-8: Zorgsite uitbreiden

	Reeds gerealiseerd		Nog te realiseren			Totaal
	Voor MJP	In MJP	Voor MJP	In MJP	Na MJP	
I. UITGAVEN	0	726	0	2.530.274	0	2.531.000
B. Investerings in materiële vaste activa	0	0	0	2.500.000	0	2.500.000
1. Gemeenschapsgoederen en bedrijfsmatige materiële vaste activa	0	0	0	2.500.000	0	2.500.000
a. Terreinen en gebouwen		0		2.500.000		2.500.000
C. Investerings in immateriële vaste activa		726		30.274		31.000

Jaarlijkse transacties

	2020	2021	2022	2023	2024	2025
	Gerealiseerd	Gerealiseerd	Te realiseren	Te realiseren	Te realiseren	Te realiseren
I. UITGAVEN	0	726	130.274	1.200.000	1.000.000	200.000
B. Investerings in materiële vaste activa	0	0	100.000	1.200.000	1.000.000	200.000
1. Gemeenschapsgoederen en bedrijfsmatige materiële vaste activa	0	0	100.000	1.200.000	1.000.000	200.000
a. Terreinen en gebouwen	0	0	100.000	1.200.000	1.000.000	200.000
C. Investerings in immateriële vaste activa	0	726	30.274	0	0	0

PRIO IP-25: Aankoop van een beleef-TV AP-10: Een dementievriendelijke gemeente zijn.

	Reeds gerealiseerd		Nog te realiseren			Totaal
	Voor MJP	In MJP	Voor MJP	In MJP	Na MJP	
I. UITGAVEN	0	11.270	0	0	0	11.270
B. Investerings in materiële vaste activa	0	11.270	0	0	0	11.270
1. Gemeenschapsgoederen en bedrijfsmatige materiële vaste activa	0	11.270	0	0	0	11.270
c. Roerende goederen		11.270		0		11.270

Jaarlijkse transacties

	2020	2021	2022	2023	2024	2025
	Gerealiseerd	Gerealiseerd	Te realiseren	Te realiseren	Te realiseren	Te realiseren
I. UITGAVEN	11.270	0	0	0	0	0
B. Investerings in materiële vaste activa	11.270	0	0	0	0	0
1. Gemeenschapsgoederen en bedrijfsmatige materiële vaste activa	11.270	0	0	0	0	0
c. Roerende goederen	11.270	0	0	0	0	0

PRIO IP-31: Aanleg jeugdsite
AP-15: Middelen voor de jeugd voorzien

	Reeds gerealiseerd		Nog te realiseren			Totaal
	Voor MJP	In MJP	Voor MJP	In MJP	Na MJP	
I. UITGAVEN	0	4.840	0	22.000	0	26.840
B. Investerings in materiële vaste activa	0	4.840	0	22.000	0	26.840
1. Gemeenschapsgoederen en bedrijfsmatige materiële vaste activa	0	4.840	0	22.000	0	26.840
b. Wegen en andere infrastructuur		4.840		15.000		19.840
c. Roerende goederen		0		7.000		7.000

Jaarlijkse transacties

	2020	2021	2022	2023	2024	2025
	Gerealiseerd	Gerealiseerd	Te realiseren	Te realiseren	Te realiseren	Te realiseren
I. UITGAVEN	0	4.840	12.000	10.000	0	0
B. Investerings in materiële vaste activa	0	4.840	12.000	10.000	0	0
1. Gemeenschapsgoederen en bedrijfsmatige materiële vaste activa	0	4.840	12.000	10.000	0	0
b. Wegen en andere infrastructuur	0	4.840	5.000	10.000	0	0
c. Roerende goederen	0	0	7.000	0	0	0

PRIO IP-32: Speelelementen voor de jongsten
AP-15: Middelen voor de jeugd voorzien

	Reeds gerealiseerd		Nog te realiseren			Totaal
	Voor MJP	In MJP	Voor MJP	In MJP	Na MJP	
I. UITGAVEN	0	76.879	0	29.546	0	106.425
B. Investerings in materiële vaste activa	0	76.879	0	29.546	0	106.425
1. Gemeenschapsgoederen en bedrijfsmatige materiële vaste activa	0	76.879	0	29.546	0	106.425
c. Roerende goederen		76.879		29.546		106.425

Jaarlijkse transacties

	2020	2021	2022	2023	2024	2025
	Gerealiseerd	Gerealiseerd	Te realiseren	Te realiseren	Te realiseren	Te realiseren
I. UITGAVEN	6.425	70.454	29.546	0	0	0
B. Investerings in materiële vaste activa	6.425	70.454	29.546	0	0	0
1. Gemeenschapsgoederen en bedrijfsmatige materiële vaste activa	6.425	70.454	29.546	0	0	0
c. Roerende goederen	6.425	70.454	29.546	0	0	0

PRIO IP-34: Duurzame vernieuwingen infrastructuur De Duiventil
AP-16: Kwalitatieve kinderopvang organiseren

	Reeds gerealiseerd		Nog te realiseren			Totaal
	Voor MJP	In MJP	Voor MJP	In MJP	Na MJP	
I. UITGAVEN	0	0	0	13.500	0	13.500
B. Investerings in materiële vaste activa	0	0	0	13.500	0	13.500
1. Gemeenschapsgoederen en bedrijfsmatige materiële vaste activa	0	0	0	13.500	0	13.500
a. Terreinen en gebouwen		0		8.000		8.000
c. Roerende goederen		0		5.500		5.500

Jaarlijkse transacties

	2020	2021	2022	2023	2024	2025
	Gerealiseerd	Gerealiseerd	Te realiseren	Te realiseren	Te realiseren	Te realiseren
I. UITGAVEN	0	0	13.500	0	0	0
B. Investerings in materiële vaste activa	0	0	13.500	0	0	0
1. Gemeenschapsgoederen en bedrijfsmatige materiële vaste activa	0	0	13.500	0	0	0
a. Terreinen en gebouwen	0	0	8.000	0	0	0
c. Roerende goederen	0	0	5.500	0	0	0

PRIO IP-35: Bouwen van een nieuwe bibliotheek AP-17: Bouwen van een nieuwe bibliotheek

	Reeds gerealiseerd		Nog te realiseren			Totaal
	Voor MJP	In MJP	Voor MJP	In MJP	Na MJP	
I. UITGAVEN	0	0	0	700.000	0	700.000
B. Investerings in materiële vaste activa	0	0	0	700.000	0	700.000
1. Gemeenschapsgoederen en bedrijfsmatige materiële vaste activa	0	0	0	700.000	0	700.000
a. Terreinen en gebouwen		0		700.000		700.000

Jaarlijkse transacties

	2020	2021	2022	2023	2024	2025
	Gerealiseerd	Gerealiseerd	Te realiseren	Te realiseren	Te realiseren	Te realiseren
I. UITGAVEN	0	0	0	0	0	700.000
B. Investerings in materiële vaste activa	0	0	0	0	0	700.000
1. Gemeenschapsgoederen en bedrijfsmatige materiële vaste activa	0	0	0	0	0	700.000
a. Terreinen en gebouwen	0	0	0	0	0	700.000

PRIO IP-36: Infrastructuurwerken Basisschool Het Beverbos AP-18: Investeren in het onderwijs

	Reeds gerealiseerd		Nog te realiseren			Totaal
	Voor MJP	In MJP	Voor MJP	In MJP	Na MJP	
I. UITGAVEN	0	870.190	0	1.564.203	0	2.434.393
B. Investerings in materiële vaste activa	0	870.190	0	1.564.203	0	2.434.393
1. Gemeenschapsgoederen en bedrijfsmatige materiële vaste activa	0	870.190	0	1.564.203	0	2.434.393
a. Terreinen en gebouwen		870.190		1.464.203		2.334.393
c. Roerende goederen		0		100.000		100.000
II. ONTVANGSTEN	0	921.322	0	267.931	0	1.189.253
D. Investeringsubsidies en -schenkingen		921.322		267.931		1.189.253

Jaarlijkse transacties

	2020	2021	2022	2023	2024	2025
	Gerealiseerd	Gerealiseerd	Te realiseren	Te realiseren	Te realiseren	Te realiseren
I. UITGAVEN	479.393	390.797	1.539.203	25.000	0	0
B. Investerings in materiële vaste activa	479.393	390.797	1.539.203	25.000	0	0
1. Gemeenschapsgoederen en bedrijfsmatige materiële vaste activa	479.393	390.797	1.539.203	25.000	0	0
a. Terreinen en gebouwen	479.393	390.797	1.464.203	0	0	0

c. Roerende goederen	0	0	75.000	25.000	0	0
II. ONTVANGSTEN	868.566	52.756	267.931	0	0	0
D. Investeringsubsidies en -schenkingen	868.566	52.756	267.931	0	0	0

PRIO IP-38: Smart-borden het Beverbos AP-18: Investeren in het onderwijs

	Reeds gerealiseerd		Nog te realiseren			Totaal
	Voor MJP	In MJP	Voor MJP	In MJP	Na MJP	
I. UITGAVEN	0	9.426	0	44.000	0	53.426
B. Investerings in materiële vaste activa	0	9.426	0	44.000	0	53.426
1. Gemeenschapsgoederen en bedrijfsmatige materiële vaste activa	0	9.426	0	44.000	0	53.426
c. Roerende goederen		9.426		44.000		53.426

Jaarlijkse transacties

	2020	2021	2022	2023	2024	2025
	Gerealiseerd	Gerealiseerd	Te realiseren	Te realiseren	Te realiseren	Te realiseren
I. UITGAVEN	0	9.426	11.000	11.000	11.000	11.000
B. Investerings in materiële vaste activa	0	9.426	11.000	11.000	11.000	11.000
1. Gemeenschapsgoederen en bedrijfsmatige materiële vaste activa	0	9.426	11.000	11.000	11.000	11.000
c. Roerende goederen	0	9.426	11.000	11.000	11.000	11.000

PRIO IP-39: Verleiding openbare verlichting

AP-4: Duurzame energie installeren en promoten bij de burgers

	Reeds gerealiseerd		Nog te realiseren			Totaal
	Voor MJP	In MJP	Voor MJP	In MJP	Na MJP	
I. UITGAVEN	0	439.973	0	0	0	439.973
A. Investerings in financiële vaste activa	0	6.561	0	0	0	6.561
2. Intergemeentelijke samenwerkingsverbanden en soortgelijke entiteiten		6.561		0		6.561
B. Investerings in materiële vaste activa	0	433.412	0	0	0	433.412
1. Gemeenschapsgoederen en bedrijfsmatige materiële vaste activa	0	433.412	0	0	0	433.412
d. Leasing en soortgelijke rechten		433.412		0		433.412
II. ONTVANGSTEN	0	58.403	0	0	0	58.403
A. Verkoop van financiële vaste activa	0	51.841	0	0	0	51.841
2. Intergemeentelijke samenwerkingsverbanden en soortgelijke entiteiten		51.841		0		51.841
B. Verkoop van materiële vaste activa	0	6.561	0	0	0	6.561
1. Gemeenschapsgoederen en bedrijfsmatige materiële vaste activa	0	6.561	0	0	0	6.561
b. Wegen en andere infrastructuur		6.561		0		6.561

Jaarlijkse transacties

	2020	2021	2022	2023	2024	2025
	Gerealiseerd	Gerealiseerd	Te realiseren	Te realiseren	Te realiseren	Te realiseren
I. UITGAVEN	436.573	3.400	0	0	0	0
A. Investeringen in financiële vaste activa	6.561	0	0	0	0	0
2. Intergemeentelijke samenwerkingsverbanden en soortgelijke entiteiten	6.561	0	0	0	0	0
B. Investeringen in materiële vaste activa	430.011	3.400	0	0	0	0
1. Gemeenschapsgoederen en bedrijfsmatige materiële vaste activa	430.011	3.400	0	0	0	0
d. Leasing en soortgelijke rechten	430.011	3.400	0	0	0	0
II. ONTVANGSTEN	32.482	25.921	0	0	0	0
A. Verkoop van financiële vaste activa	25.921	25.921	0	0	0	0
2. Intergemeentelijke samenwerkingsverbanden en soortgelijke entiteiten	25.921	25.921	0	0	0	0
B. Verkoop van materiële vaste activa	6.561	0	0	0	0	0
1. Gemeenschapsgoederen en bedrijfsmatige materiële vaste activa	6.561	0	0	0	0	0
b. Wegen en andere infrastructuur	6.561	0	0	0	0	0

PRIO IP-40: Verhuys Kunstacademie AP-18: Investeren in het onderwijs

	Reeds gerealiseerd		Nog te realiseren			Totaal
	Voor MJP	In MJP	Voor MJP	In MJP	Na MJP	
I. UITGAVEN	0	0	0	25.000	0	25.000
B. Investerings in materiële vaste activa	0	0	0	25.000	0	25.000
1. Gemeenschapsgoederen en bedrijfsmatige materiële vaste activa	0	0	0	25.000	0	25.000
a. Terreinen en gebouwen		0		25.000		25.000
II. ONTVANGSTEN	0	0	0	250.000	0	250.000
B. Verkoop van materiële vaste activa	0	0	0	250.000	0	250.000
1. Gemeenschapsgoederen en bedrijfsmatige materiële vaste activa	0	0	0	250.000	0	250.000
a. Terreinen en gebouwen		0		250.000		250.000

Jaarlijkse transacties

	2020	2021	2022	2023	2024	2025
	Gerealiseerd	Gerealiseerd	Te realiseren	Te realiseren	Te realiseren	Te realiseren
I. UITGAVEN	0	0	25.000	0	0	0
B. Investerings in materiële vaste activa	0	0	25.000	0	0	0
1. Gemeenschapsgoederen en bedrijfsmatige materiële vaste activa	0	0	25.000	0	0	0

a. Terreinen en gebouwen	0	0	25.000	0	0	0
II. ONTVANGSTEN	0	0	250.000	0	0	0
B. Verkoop van materiële vaste activa	0	0	250.000	0	0	0
1. Gemeenschapsgoederen en bedrijfsmatige materiële vaste activa	0	0	250.000	0	0	0
a. Terreinen en gebouwen	0	0	250.000	0	0	0

PRIO IP-47: Performante informatica binnen eigen werking AP-24: Digitale gemeente en loket ontwikkelen

	Reeds gerealiseerd		Nog te realiseren			Totaal
	Voor MJP	In MJP	Voor MJP	In MJP	Na MJP	
I. UITGAVEN	0	34.780	0	104.000	0	138.780
B. Investerings in materiële vaste activa	0	34.780	0	104.000	0	138.780
1. Gemeenschapsgoederen en bedrijfsmatige materiële vaste activa	0	34.780	0	104.000	0	138.780
c. Roerende goederen		34.780		104.000		138.780

Jaarlijkse transacties

	2020	2021	2022	2023	2024	2025
	Gerealiseerd	Gerealiseerd	Te realiseren	Te realiseren	Te realiseren	Te realiseren
I. UITGAVEN	20.831	13.949	29.000	25.000	25.000	25.000
B. Investerings in materiële vaste activa	20.831	13.949	29.000	25.000	25.000	25.000
1. Gemeenschapsgoederen en bedrijfsmatige materiële vaste activa	20.831	13.949	29.000	25.000	25.000	25.000
c. Roerende goederen	20.831	13.949	29.000	25.000	25.000	25.000

PRIO IP-48: Modernisering en uitbreiding gemeentelijke loods
AP-25: Gemeentelijke infrastructuur onderhouden en aanpassen

	Reeds gerealiseerd		Nog te realiseren			Totaal
	Voor MJP	In MJP	Voor MJP	In MJP	Na MJP	
I. UITGAVEN	0	2.422	0	520.578	0	523.000
B. Investerings in materiële vaste activa	0	2.422	0	520.578	0	523.000
1. Gemeenschapsgoederen en bedrijfsmatige materiële vaste activa	0	2.422	0	520.578	0	523.000
a. Terreinen en gebouwen		2.422		490.578		493.000
b. Wegen en andere infrastructuur		0		30.000		30.000

Jaarlijkse transacties

	2020	2021	2022	2023	2024	2025
	Gerealiseerd	Gerealiseerd	Te realiseren	Te realiseren	Te realiseren	Te realiseren
I. UITGAVEN	0	2.422	390.578	30.000	100.000	0
B. Investerings in materiële vaste activa	0	2.422	390.578	30.000	100.000	0
1. Gemeenschapsgoederen en bedrijfsmatige materiële vaste activa	0	2.422	390.578	30.000	100.000	0
a. Terreinen en gebouwen	0	2.422	390.578	0	100.000	0
b. Wegen en andere infrastructuur	0	0	0	30.000	0	0

PRIO IP-50: Afwerking restauratie Kerk
AP-25: Gemeentelijke infrastructuur onderhouden en aanpassen

	Reeds gerealiseerd		Nog te realiseren			Totaal
	Voor MJP	In MJP	Voor MJP	In MJP	Na MJP	
I. UITGAVEN	0	36.876	0	666.141	0	703.017
B. Investerings in materiële vaste activa	0	6.876	0	606.141	0	613.017
1. Gemeenschapsgoederen en bedrijfsmatige materiële vaste activa	0	6.876	0	606.141	0	613.017
e. Erfgoed		6.876		606.141		613.017
D. Toegestane investeringssubsidies		30.000		60.000		90.000
II. ONTVANGSTEN	0	0	0	73.311	0	73.311
D. Investeringsubsidies en -schenkingen		0		73.311		73.311

Jaarlijkse transacties

	2020	2021	2022	2023	2024	2025
	Gerealiseerd	Gerealiseerd	Te realiseren	Te realiseren	Te realiseren	Te realiseren
I. UITGAVEN	21.876	15.000	621.141	15.000	15.000	15.000
B. Investerings in materiële vaste activa	6.876	0	606.141	0	0	0
1. Gemeenschapsgoederen en bedrijfsmatige materiële vaste activa	6.876	0	606.141	0	0	0
e. Erfgoed	6.876	0	606.141	0	0	0
D. Toegestane investeringssubsidies	15.000	15.000	15.000	15.000	15.000	15.000
II. ONTVANGSTEN	0	0	73.311	0	0	0
D. Investeringsubsidies en -schenkingen	0	0	73.311	0	0	0

PRIO IP-53: Ondersteuning politie
AP-28: Zorgen voor adequate hulp- en veiligheidsdiensten

	Reeds gerealiseerd		Nog te realiseren			Totaal
	Voor MJP	In MJP	Voor MJP	In MJP	Na MJP	
I. UITGAVEN	0	62.700	0	179.792	0	242.492
D. Toegestane investeringssubsidies		62.700		179.792		242.492

Jaarlijkse transacties

	2020	2021	2022	2023	2024	2025
	Gerealiseerd	Gerealiseerd	Te realiseren	Te realiseren	Te realiseren	Te realiseren
I. UITGAVEN	0	62.700	85.742	31.350	31.350	31.350
D. Toegestane investeringssubsidies	0	62.700	85.742	31.350	31.350	31.350

PRIO IP-54: Ondersteuning hulpverleningszone
AP-28: Zorgen voor adequate hulp- en veiligheidsdiensten

	Reeds gerealiseerd		Nog te realiseren			Totaal
	Voor MJP	In MJP	Voor MJP	In MJP	Na MJP	
I. UITGAVEN	0	105.930	0	211.860	0	317.790
D. Toegestane investeringssubsidies		105.930		211.860		317.790

Jaarlijkse transacties

	2020	2021	2022	2023	2024	2025
	Gerealiseerd	Gerealiseerd	Te realiseren	Te realiseren	Te realiseren	Te realiseren
I. UITGAVEN	52.965	52.965	52.965	52.965	52.965	52.965
D. Toegestane investeringssubsidies	52.965	52.965	52.965	52.965	52.965	52.965

PRIO IP-56: Aankoop gebouwen Lichtenhove
AP-25: Gemeentelijke infrastructuur onderhouden en aanpassen

	Reeds gerealiseerd		Nog te realiseren			Totaal
	Voor MJP	In MJP	Voor MJP	In MJP	Na MJP	
I. UITGAVEN	0	160.000	0	0	0	160.000
B. Investerings in materiële vaste activa	0	160.000	0	0	0	160.000
1. Gemeenschapsgoederen en bedrijfsmatige materiële vaste activa	0	160.000	0	0	0	160.000
a. Terreinen en gebouwen		160.000		0		160.000

Jaarlijkse transacties

	2020	2021	2022	2023	2024	2025
	Gerealiseerd	Gerealiseerd	Te realiseren	Te realiseren	Te realiseren	Te realiseren
I. UITGAVEN	160.000	0	0	0	0	0
B. Investerings in materiële vaste activa	160.000	0	0	0	0	0
1. Gemeenschapsgoederen en bedrijfsmatige materiële vaste activa	160.000	0	0	0	0	0
a. Terreinen en gebouwen	160.000	0	0	0	0	0

PRIO IP-57: Hondenloopweide AP-20: Beleving creëren

	Reeds gerealiseerd		Nog te realiseren			Totaal
	Voor MJP	In MJP	Voor MJP	In MJP	Na MJP	
I. UITGAVEN	0	0	0	10.000	0	10.000
B. Investerings in materiële vaste activa	0	0	0	10.000	0	10.000
1. Gemeenschapsgoederen en bedrijfsmatige materiële vaste activa	0	0	0	10.000	0	10.000
a. Terreinen en gebouwen		0		10.000		10.000

Jaarlijkse transacties

	2020	2021	2022	2023	2024	2025
	Gerealiseerd	Gerealiseerd	Te realiseren	Te realiseren	Te realiseren	Te realiseren
I. UITGAVEN	0	0	10.000	0	0	0
B. Investerings in materiële vaste activa	0	0	10.000	0	0	0
1. Gemeenschapsgoederen en bedrijfsmatige materiële vaste activa	0	0	10.000	0	0	0
a. Terreinen en gebouwen	0	0	10.000	0	0	0

PRIO IP-58: Aanleg dementietuin AP-10: Een dementievriendelijke gemeente zijn.

	Reeds gerealiseerd		Nog te realiseren			Totaal
	Voor MJP	In MJP	Voor MJP	In MJP	Na MJP	
I. UITGAVEN	0	3.268	0	0	0	3.268
B. Investingen in materiële vaste activa	0	3.268	0	0	0	3.268
2. Andere materiële vaste activa	0	3.268	0	0	0	3.268
a. Onroerende goederen		3.268		0		3.268

Jaarlijkse transacties

	2020	2021	2022	2023	2024	2025
	Gerealiseerd	Gerealiseerd	Te realiseren	Te realiseren	Te realiseren	Te realiseren
I. UITGAVEN	3.268	0	0	0	0	0
B. Investingen in materiële vaste activa	3.268	0	0	0	0	0
2. Andere materiële vaste activa	3.268	0	0	0	0	0
a. Onroerende goederen	3.268	0	0	0	0	0

PRIO IP-60: Verbouwingswerken gemeentehuis
AP-25: Gemeentelijke infrastructuur onderhouden en aanpassen

	Reeds gerealiseerd		Nog te realiseren			Totaal
	Voor MJP	In MJP	Voor MJP	In MJP	Na MJP	
I. UITGAVEN	0	0	0	100.000	0	100.000
B. Investerings in materiële vaste activa	0	0	0	100.000	0	100.000
1. Gemeenschapsgoederen en bedrijfsmatige materiële vaste activa	0	0	0	100.000	0	100.000
a. Terreinen en gebouwen		0		100.000		100.000

Jaarlijkse transacties

	2020	2021	2022	2023	2024	2025
	Gerealiseerd	Gerealiseerd	Te realiseren	Te realiseren	Te realiseren	Te realiseren
I. UITGAVEN	0	0	100.000	0	0	0
B. Investerings in materiële vaste activa	0	0	100.000	0	0	0
1. Gemeenschapsgoederen en bedrijfsmatige materiële vaste activa	0	0	100.000	0	0	0
a. Terreinen en gebouwen	0	0	100.000	0	0	0

PRIO IP-65: Verfraaiing en vergroening parking OC De Schouw AP-6: Duurzame en groene omgeving voorzien en promoten

	Reeds gerealiseerd		Nog te realiseren			Totaal
	Voor MJP	In MJP	Voor MJP	In MJP	Na MJP	
I. UITGAVEN	0	0	0	100.000	0	100.000
B. Investerings in materiële vaste activa	0	0	0	100.000	0	100.000
1. Gemeenschapsgoederen en bedrijfsmatige materiële vaste activa	0	0	0	100.000	0	100.000
a. Terreinen en gebouwen		0		100.000		100.000

Jaarlijkse transacties

	2020	2021	2022	2023	2024	2025
	Gerealiseerd	Gerealiseerd	Te realiseren	Te realiseren	Te realiseren	Te realiseren
I. UITGAVEN	0	0	100.000	0	0	0
B. Investerings in materiële vaste activa	0	0	100.000	0	0	0
1. Gemeenschapsgoederen en bedrijfsmatige materiële vaste activa	0	0	100.000	0	0	0
a. Terreinen en gebouwen	0	0	100.000	0	0	0

PRIO IP-66: Studie Pelikaanberm

AP-6: Duurzame en groene omgeving voorzien en promoten

	Reeds gerealiseerd		Nog te realiseren			Totaal
	Voor MJP	In MJP	Voor MJP	In MJP	Na MJP	
I. UITGAVEN	0	0	0	20.000	0	20.000
C. Investerings in immateriële vaste activa		0		20.000		20.000

Jaarlijkse transacties

	2020	2021	2022	2023	2024	2025
	Gerealiseerd	Gerealiseerd	Te realiseren	Te realiseren	Te realiseren	Te realiseren
I. UITGAVEN	0	0	20.000	0	0	0
C. Investerings in immateriële vaste activa	0	0	20.000	0	0	0



T4: Evolutie van de financiële schulden

2021

Journalvolnummers: JR Budg. 621734 Alg. 33564

Gemeente (0207.435.785)

Marktplaats 2, 8810 Lichtervelde

Algemeen directeur: Ivan Vandenbussche

OCMW (0212.193.042)

Statiestraat 80, 8810 Lichtervelde

Financieel directeur: Björn Boddez

Financiële schulden op 31 december	2020	2021	2022	2023	2024	2025
A. Financiële schulden op lange termijn	14.819.529	13.856.823	13.402.441	11.910.560	11.328.228	10.661.659
1. Financiële schulden op 1 januari	14.431.911	14.819.529	13.856.823	13.402.441	11.910.560	11.328.228
2. Nieuwe leningen	1.803.621	402.493	1.000.000	0	1.000.000	1.000.000
4. Overboekingen	-1.416.003	-1.365.199	-1.454.382	-1.491.881	-1.582.331	-1.666.569
B. Financiële schulden op lange termijn die binnen het jaar vervallen	1.380.895	1.377.717	1.404.142	1.441.641	1.532.091	1.616.328
1. Financiële schulden op 1 januari	1.302.462	1.380.895	1.377.717	1.404.142	1.441.641	1.532.091
2. Aflossingen	-1.337.570	-1.368.378	-1.427.957	-1.454.382	-1.491.881	-1.582.331
3. Overboekingen	1.416.003	1.365.199	1.454.382	1.491.881	1.582.331	1.666.569
Totaal financiële schulden	16.200.425	15.234.540	14.806.583	13.352.200	12.860.319	12.277.988



T5: TOELICHTING BIJ DE BALANS

2020

Journalvolnummers: JR Budg. 621734 Alg. 33564 / EK Budg. 56455

Gemeente (0207.435.785)

OCMW (0212.193.042)

Marktplaats 2, 8810 Lichtervelde

Statiestraat 80, 8810 Lichtervelde

Algemeen directeur: Ivan Vandenbussche

Financieel directeur: Bjorn Boddez

1. Mutatiestaat van de vaste activa

	Boekwaarde op 1/1	Aankopen	Verkopen	Overboeking	Herwaardering	Afschrijving en waardeverminderingen	Andere mutaties	Boekwaarde op 31/12
B. Financiële vaste activa	€ 11.845.596,77	€ 0,00	€ 25.920,73	€ 0,00	€ 186.296,21	€ 92.889,67	€ 0,00	€ 11.913.082,58
1. Extern verzelfstandigde agentschappen	€ 0,00	€ 0,00	€ 0,00	€ 0,00	€ 0,00	€ 0,00	€ 0,00	€ 0,00
2. Intergemeentelijke samenwerkingsverbanden en soortgelijke entiteiten	€ 11.795.650,60	€ 0,00	€ 25.920,73	€ 0,00	€ 186.296,21	€ 92.889,67	€ 0,00	€ 11.863.136,41
3. OCMW-verenigingen	€ 0,00	€ 0,00	€ 0,00	€ 0,00	€ 0,00	€ 0,00	€ 0,00	€ 0,00
4. Andere financiële vaste activa	€ 49.946,17	€ 0,00	€ 0,00	€ 0,00	€ 0,00	€ 0,00	€ 0,00	€ 49.946,17
C. Materiële vaste activa	€ 43.969.879,67	€ 1.897.076,03	€ 9.413,94	€ -24.411,59		€ 1.714.426,58	€ 0,00	€ 44.118.703,59
1. Gemeenschapsgoederen	€ 31.445.563,48	€ 1.739.579,41	€ 9.413,94	€ -24.411,59		€ 1.161.129,88	€ 0,00	€ 31.990.187,48
a. Terreinen en gebouwen	€ 20.642.031,51	€ 647.053,89	€ 5.420,94	€ 5.420,94		€ 373.420,71	€ 0,00	€ 20.915.664,69
b. Wegen en andere infrastructuur	€ 4.978.254,88	€ 367.071,80	€ 0,00	€ 0,00		€ 329.207,40	€ 0,00	€ 5.016.119,28

c. Installaties, machines en uitrusting	€ 199.588,74	€ 150.353,94	€ 0,00	€ 0,00		€ 48.688,85	€ 0,00	€ 301.253,83
d. Meubilair, kantooruitrusting en rollend materieel	€ 386.560,61	€ 171.856,47	€ 3.993,00	€ -29.832,53		€ 123.332,36	€ 0,00	€ 401.259,19
e. Leasing en soortgelijke rechten	€ 4.739.451,85	€ 402.493,31	€ 0,00	€ 0,00		€ 275.005,29	€ 0,00	€ 4.866.939,87
f. Erfgoed	€ 499.675,89	€ 750,00	€ 0,00	€ 0,00		€ 11.475,27	€ 0,00	€ 488.950,62
2. Bedrijfsmatige materiële vaste activa	€ 11.703.202,96	€ 156.948,80	€ 0,00	€ 0,00		€ 525.373,79	€ 0,00	€ 11.334.777,97
a. Terreinen en gebouwen	€ 11.589.150,70	€ 20.754,44	€ 0,00	€ 0,00		€ 480.428,86	€ 0,00	€ 11.129.476,28
b. Installaties, machines en uitrusting	€ 91.212,89	€ 136.194,36	€ 0,00	€ 0,00		€ 37.767,23	€ 0,00	€ 189.640,02
c. Meubilair, kantooruitrusting en rollend materieel	€ 22.839,37	€ 0,00	€ 0,00	€ 0,00		€ 7.177,70	€ 0,00	€ 15.661,67
d. Leasing en soortgelijke rechten	€ 0,00	€ 0,00	€ 0,00	€ 0,00		€ 0,00	€ 0,00	€ 0,00
3. Andere materiële vaste activa	€ 821.113,23	€ 547,82	€ 0,00	€ 0,00	€ 0,00	€ 27.922,91	€ 0,00	€ 793.738,14
a. Terreinen en gebouwen	€ 821.113,23	€ 547,82	€ 0,00	€ 0,00	€ 0,00	€ 27.922,91	€ 0,00	€ 793.738,14
b. Roerende goederen	€ 0,00	€ 0,00	€ 0,00	€ 0,00	€ 0,00	€ 0,00	€ 0,00	€ 0,00
D. Immateriële vaste activa	€ 82.205,22	€ 726,00	€ 0,00	€ 0,00		€ 30.112,43	€ 0,00	€ 52.818,79

2. De mutatiestaat van het nettoactief

A. Kapitaalssubsidies en schenkingen	Boekwaarde op 1/1	Toevoeging	Verrekening	Andere mutaties	Boekwaarde op 31/12
Gemeente	€ 3.539.074,83	€ 91.530,29	€ 113.422,23	€ 0,00	€ 3.517.182,89
OCMW	€ 9.460.197,49	€ 16.700,40	€ 362.812,26	€ 0,00	€ 9.114.085,63
Totaal	€ 12.999.272,32	€ 108.230,69	€ 476.234,49	€ 0,00	€ 12.631.268,52
B. Gecumuleerd overschot of tekort	Boekwaarde op 1/1	Overschot of tekort van het boekjaar	Tussenkost gemeente aan OCMW	Andere mutaties	Boekwaarde op 31/12
Gemeente	€ 8.530.600,50	€ 1.126.133,85	€ -200.000,00	€ 0,00	€ 9.456.734,35
OCMW	€ 1.689.520,32	€ -91.126,48	€ 200.000,00	€ 0,00	€ 1.798.393,84
Totaal	€ 10.220.120,82	€ 1.035.007,37	€ 0,00	€ 0,00	€ 11.255.128,19
C. Herwaarderingsreserves	Boekwaarde op 1/1	Toevoeging	Terugneming	Andere mutaties	Boekwaarde op 31/12
Gemeente	€ 2.029.372,34	€ 186.296,21	€ 0,00	€ 0,00	€ 2.215.668,55
OCMW	€ 0,00	€ 0,00	€ 0,00	€ 0,00	€ 0,00
Totaal	€ 2.029.372,34	€ 186.296,21	€ 0,00	€ 0,00	€ 2.215.668,55
D. Overig nettoactief	Boekwaarde op 1/1	Wijziging kapitaal		Andere mutaties	Boekwaarde op 31/12
Gemeente	€ 27.046.889,68	€ 0,00		€ 0,00	€ 27.046.889,68
OCMW	€ 904.846,68	€ 0,00		€ 0,00	€ 904.846,68
Totaal	€ 27.951.736,36	€ 0,00		€ 0,00	€ 27.951.736,36
Totaal nettoactief	Boekwaarde op 1/1			Mutatie	Boekwaarde op 31/12
Gemeente	€ 41.145.937,35			€ 1.090.538,12	€ 42.236.475,47
OCMW	€ 12.054.564,49			€ -237.238,34	€ 11.817.326,15

3. Mutatiestaat van de vaste activa

	Boekwaarde op 1/1	Aankopen	Verkopen	Overboeking	Herwaarderings	Afschrijving en Waardeverminderingen	Andere mutaties	Boekwaarde op 31/12
B. Financiële vaste activa	€ 11.802.155,56	€ 25.886,07	€ 25.920,73	€ 0,00	€ 43.475,87	€ 0,00	€ 0,00	€ 11.845.596,77
1. Extern verzelfstandigde agentschappen	€ 0,00	€ 0,00	€ 0,00	€ 0,00	€ 0,00	€ 0,00	€ 0,00	€ 0,00
2. Intergemeentelijke samenwerkingsverbanden en soortgelijke entiteiten	€ 11.752.210,28	€ 25.886,07	€ 25.920,73	€ 0,00	€ 43.474,98	€ 0,00	€ 0,00	€ 11.795.650,60
3. OCMW-verenigingen	€ 0,00	€ 0,00	€ 0,00	€ 0,00	€ 0,00	€ 0,00	€ 0,00	€ 0,00
4. Andere financiële vaste activa	€ 49.945,28	€ 0,00	€ 0,00	€ 0,00	€ 0,89	€ 0,00	€ 0,00	€ 49.946,17
C. Materiële vaste activa	€ 42.815.099,28	€ 2.827.912,52	€ 20.437,65	€ 9.460,35		€ 1.662.154,83	€ 0,00	€ 43.969.879,67
1. Gemeenschapsgoederen	€ 29.787.825,24	€ 2.790.086,46	€ 7.347,65	€ -3.629,65		€ 1.121.370,92	€ 0,00	€ 31.445.563,48
a. Terreinen en gebouwen	€ 20.337.068,40	€ 664.076,59	€ 0,00	€ 0,00		€ 359.113,48	€ 0,00	€ 20.642.031,51
b. Wegen en andere infrastructuur	€ 5.150.187,54	€ 153.629,42	€ 6.561,15	€ 6.561,15		€ 325.562,08	€ 0,00	€ 4.978.254,88
c. Installaties, machines en uitrusting	€ 136.861,33	€ 102.405,26	€ 0,00	€ 0,00		€ 39.677,85	€ 0,00	€ 199.588,74
d. Meubilair, kantooruitrusting en rollend materieel	€ 453.345,60	€ 57.478,00	€ 786,50	€ -10.190,80		€ 113.285,69	€ 0,00	€ 386.560,61
e. Leasing en soortgelijke rechten	€ 3.208.087,02	€ 1.803.621,38	€ 0,00	€ 0,00		€ 272.256,55	€ 0,00	€ 4.739.451,85
f. Erfgoed	€ 502.275,35	€ 8.875,81	€ 0,00	€ 0,00		€ 11.475,27	€ 0,00	€ 499.675,89
2. Bedrijfsmatige materiële vaste activa	€ 12.186.428,35	€ 29.635,61	€ 0,00	€ 0,00		€ 512.861,00	€ 0,00	€ 11.703.202,96
a. Terreinen en gebouwen	€ 12.050.799,32	€ 18.365,15	€ 0,00	€ 0,00		€ 480.013,77	€ 0,00	€ 11.589.150,70
b. Installaties, machines en uitrusting	€ 105.611,91	€ 11.270,46	€ 0,00	€ 0,00		€ 25.669,48	€ 0,00	€ 91.212,89
c. Meubilair, kantooruitrusting en rollend materieel	€ 30.017,12	€ 0,00	€ 0,00	€ 0,00		€ 7.177,75	€ 0,00	€ 22.839,37
d. Leasing en soortgelijke rechten	€ 0,00	€ 0,00	€ 0,00	€ 0,00		€ 0,00	€ 0,00	€ 0,00
3. Andere materiële vaste activa	€ 840.845,69	€ 8.190,45	€ 13.090,00	€ 13.090,00	€ 0,00	€ 27.922,91	€ 0,00	€ 821.113,23

a. Terreinen en gebouwen	€ 840.845,69	€ 8.190,45	€ 13.090,00	€ 13.090,00	€ 0,00	€ 27.922,91	€ 0,00	€ 821.113,23
b. Roerende goederen	€ 0,00	€ 0,00	€ 0,00	€ 0,00	€ 0,00	€ 0,00	€ 0,00	€ 0,00
D. Immateriële vaste activa	€ 105.816,93	€ 10.648,00	€ 0,00	€ 0,00		€ 34.259,71	€ 0,00	€ 82.205,22

4. De mutatiestaat van het nettoactief

A. Kapitaalssubsidies en schenkingen	Boekwaarde op 1/1	Toevoeging	Verrekening	Andere mutaties	Boekwaarde op 31/12
Gemeente	€ 2.771.867,51	€ 882.156,24	€ 114.948,92	€ 0,00	€ 3.539.074,83
OCMW	€ 9.741.774,77	€ 222.385,20	€ 503.962,48	€ 0,00	€ 9.460.197,49
Totaal	€ 12.513.642,28	€ 1.104.541,44	€ 618.911,40	€ 0,00	€ 12.999.272,32
B. Gecumuleerd overschot of tekort	Boekwaarde op 1/1	Overschot of tekort van het boekjaar	Tussenkost gemeente aan OCMW	Andere mutaties	Boekwaarde op 31/12
Gemeente	€ 6.863.134,33	€ 1.667.466,17	€ 0,00	€ 0,00	€ 8.530.600,50
OCMW	€ 1.633.924,96	€ 55.595,36	€ 0,00	€ 0,00	€ 1.689.520,32
Totaal	€ 8.497.059,29	€ 1.723.061,53	€ 0,00	€ 0,00	€ 10.220.120,82
C. Herwaarderingsreserves	Boekwaarde op 1/1	Toevoeging	Terugneming	Andere mutaties	Boekwaarde op 31/12
Gemeente	€ 1.985.896,47	€ 43.475,87	€ 0,00	€ 0,00	€ 2.029.372,34
OCMW	€ 0,00	€ 0,00	€ 0,00	€ 0,00	€ 0,00
Totaal	€ 1.985.896,47	€ 43.475,87	€ 0,00	€ 0,00	€ 2.029.372,34
D. Overig nettoactief	Boekwaarde op 1/1	Wijzigingskapitaal		Andere mutaties	Boekwaarde op 31/12
Gemeente	€ 27.046.889,68	€ 0,00		€ 0,00	€ 27.046.889,68
OCMW	€ 904.846,68	€ 0,00		€ 0,00	€ 904.846,68
Totaal	€ 27.951.736,36	€ 0,00		€ 0,00	€ 27.951.736,36
Totaal nettoactief	Boekwaarde op 1/1			Mutatie	Boekwaarde op 31/12
Gemeente	€ 38.667.787,99			€ 2.478.149,36	€ 41.145.937,35
OCMW	€ 12.280.546,41			€ -225.981,92	€ 12.054.564,49
Totaal	€ 50.948.334,40			€ 2.252.167,44	€ 53.200.501,84

E. Financieel verslag bij de jaarrekening 2021

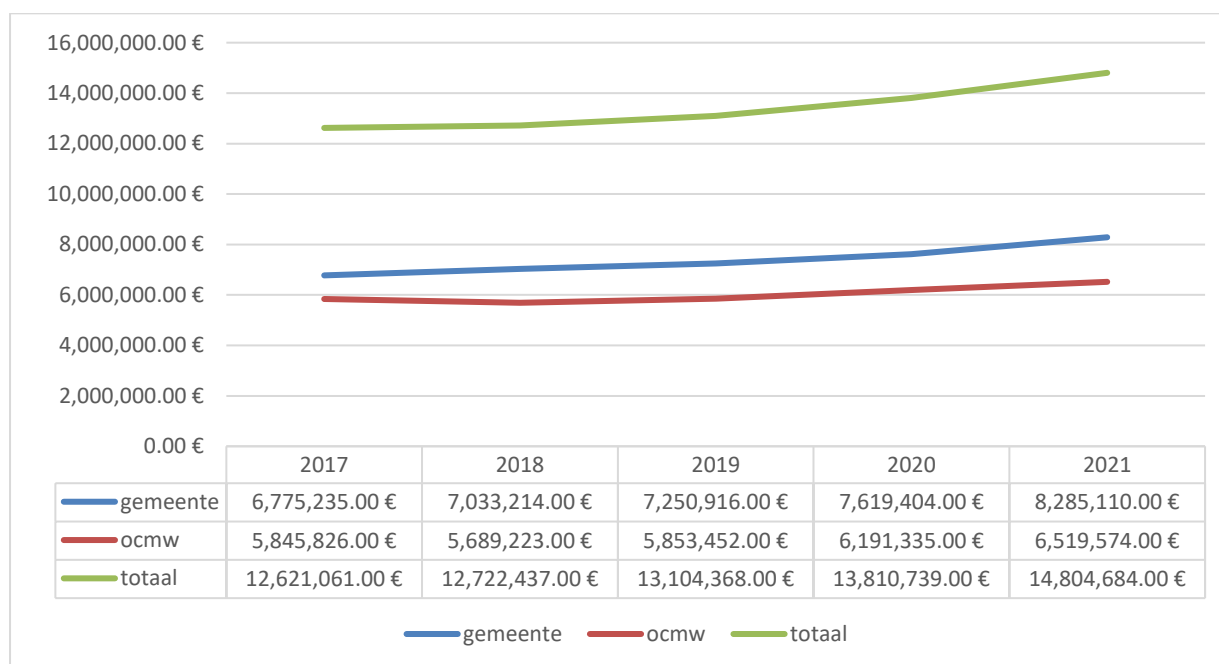
1. FINANCIËEL VERSLAG

Het financieel verslag bij de rekening geeft u een kort overzicht van de belangrijkste uitgaven en ontvangsten van de gemeente. Ook de evolutie van de uitgaven en ontvangsten wordt besproken samen met een verklaring van eventuele verschillen tussen jaarrekening en budget. Tenslotte omvat het financieel verslag ook een opsomming van de financiële risico's die de gemeente loopt.

a. Exploitatie

1) *De exploitatie uitgaven*

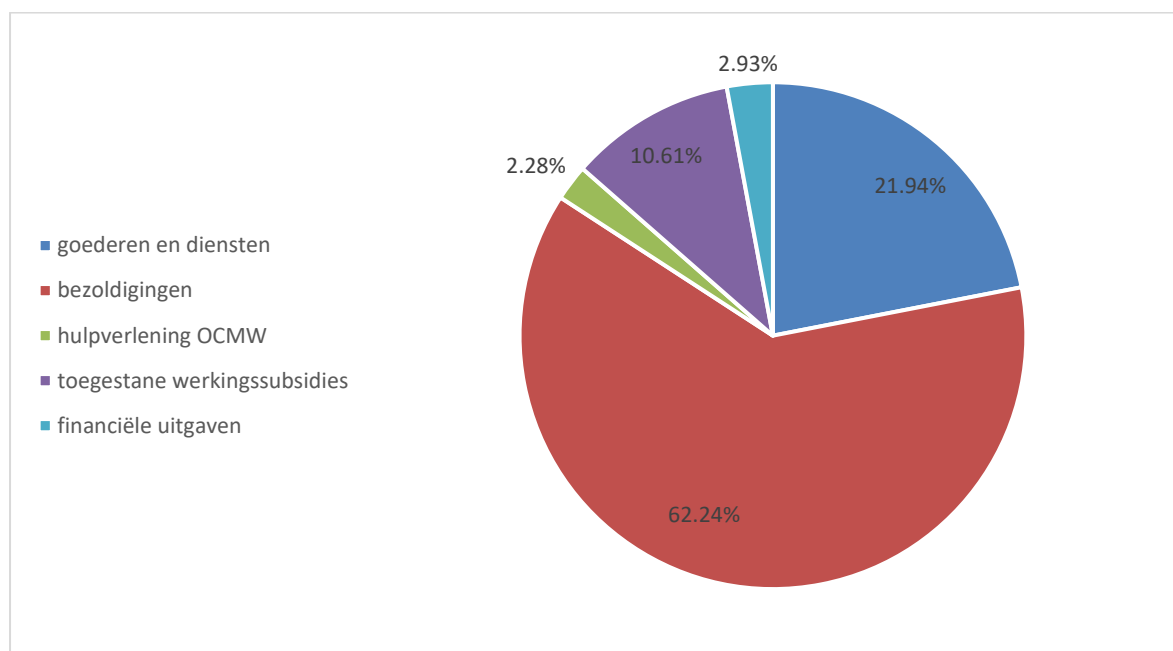
De exploitatie uitgaven betreffen de uitgaven voor de gewone werking van de gemeente en het OCMW. Deze uitgaven stijgen sterk ten opzichte van 2020. Het is reeds het tweede jaar op rij dat er een sterke stijging van de exploitatie uitgaven is.



De exploitatie uitgaven kunnen opgesplitst worden in 5 grote delen.

Onderstaand diagram geeft de samenstelling van de exploitatie uitgaven.

Zoals meestal zijn de personeelskosten de belangrijkste uitgaven van een lokaal bestuur (62%) . Wanneer een lokaal bestuur nog een woonzorgcentrum heeft, is het belang van de personeelskost nog hoger. Andere belangrijke uitgavensoorten zijn de aankopen van goederen en diensten (22 %) en de toegestane werkingssubsidies (11 %). Deze uitgavensoorten worden verder apart besproken.



	2020	2021	verschil
goederen en diensten	2.817.854,00 €	3.247.984,00 €	430.130,00 €
bezoldigingen	8.729.296,00 €	9.214.030,00 €	484.734,00 €
hulpverlening OCMW	327.147,00 €	338.280,00 €	11.133,00 €
toegestane werkingssubsidies	1.481.396,00 €	1.571.227,00 €	89.831,00 €
financiële uitgaven	456.046,00 €	433.164,00 €	-22.882,00 €

Wanneer we bovenstaande tabel bekijken, zien we dat de stijging van de exploitatie uitgaven vooral te verklaren is door een stijging van de personeelskost en een stijging van de aankoop van goederen en diensten.

Goederen en diensten

De aankoop van goederen en diensten bedroeg in 2021 3.247.984 €. Dit is een stijging van ongeveer 430.130 € ten opzichte van 2020. Een sterke stijging van materiaal -en energieprijzen lijkt hier de oorzaak van. Hieronder een overzicht van de belangrijkste uitgaven voor goederen en diensten.

De verbruikte goederen dalen ten opzichte van 2020. In 2020 werden heel wat aankopen gedaan ter bestrijding van het coronavirus (medisch en niet medisch materiaal 53.550 €). Deze kosten vallen grotendeels weg in 2021. Anderzijds zorgde de heropstart van bepaalde activiteiten er dan weer voor dat andere kosten opnieuw stegen (aankopen bar LDC: + 8.987 €, schoolmaaltijden; +22.905 €, ...)

De kosten van onroerende goederen en verzekeringen bleven ongeveer constant ten opzichte van het voorgaande boekjaar.

De energiekosten stijgen heel sterk en opzichte van 2020. Dit is één van de verklaringen voor de toegenomen exploitatie uitgaven. In één jaar stegen onze energieprijzen met 145.537 € waar bij vooral de kosten van aardgas de belangrijkste impact hebben (+94.585 €). De internationale stijging van de energieprijzen vormt een grote financiële uitdaging voor de toekomst daar de stijging zich in 2022 nog sterker zal manifesteren.

Ook bij de overige diensten is er een sterke stijging merkbaar. Hierbij stijgen vooral de kosten voor onderhoud en herstellingen. Het hernemen van de activiteiten na corona kan hiervoor een verklaring geven.

AANKOPEN VAN GOEDEREN EN DIENSTEN	2020	2021	verschil
verbruikte goederen	773.609,00 €	731.457,00 €	-42.152,00 €
kosten onroerende goederen	386.304,00 €	406.834,00 €	20.530,00 €
energie	182.463,00 €	328.000,00 €	145.537,00 €
verzekeringen	54.064,00 €	51.339,00 €	-2.725,00 €
overige diensten	1.421.415,00 €	1.730.354,00 €	308.939,00 €
	2.817.855,00 €	3.247.984,00 €	430.129,00 €

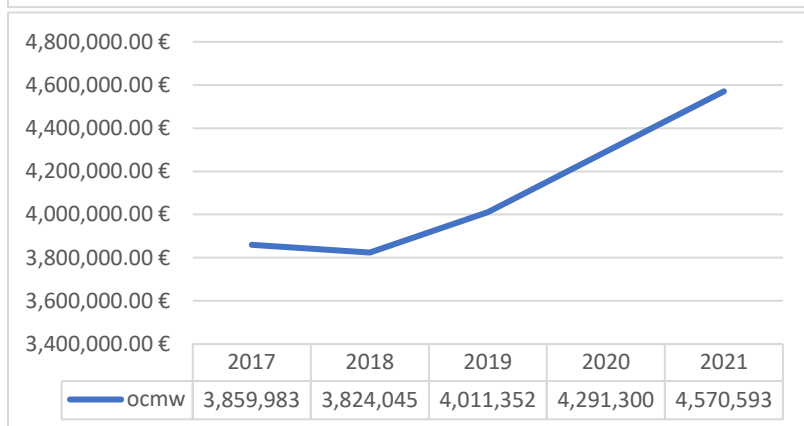
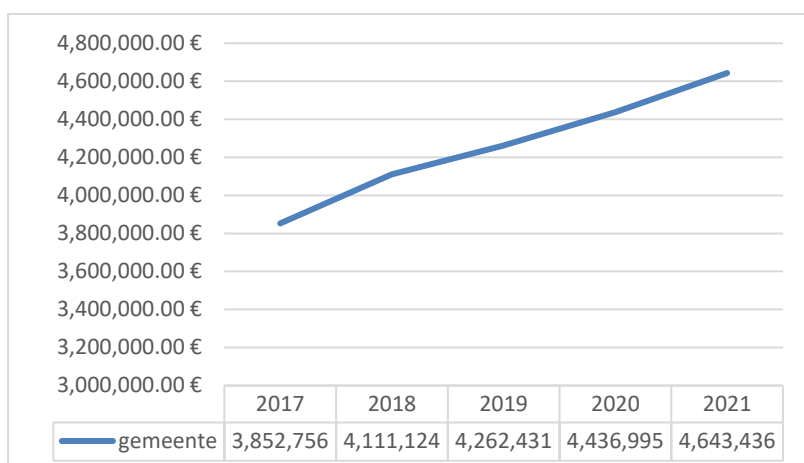
Bezoldigingen en sociale lasten

De personeelskosten zijn fors toegenomen in 2021. De bezoldigingen en sociale lasten stijgen met 485.734 €.

	2017	2018	2019	2020	2021
gemeente	3.852.756,00 €	4.111.124,00 €	4.262.431,00 €	4.436.995,00 €	4.643.436,12 €
ocmw	3.859.983,00 €	3.824.045,00 €	4.011.352,00 €	4.291.300,00 €	4.570.593,50 €
totaal	7.712.739,00 €	7.935.169,00 €	8.273.783,00 €	8.728.295,00 €	9.214.029,62 €

De loonkost van de gemeente stijgt met ongeveer 4,7 %, deze van het OCMW met 6,7 %. Deze stijging is deels te verklaren door een indexering van de lonen en de baremieke verhogingen van de lonen. De belangrijkste verklaring is echter de VIA 6 akkoorden die ervoor zorgden dat de eindejaarstoelage in de zorgsectoren stegen in 2021. Hierdoor stijgt de loonkost in het OCMW sterker dan deze van de gemeente. De gemeente en het OCMW hebben voor deze verhoogde eindejaarstoelage een compensatie ontvangen van 78.976,14 €.

In 2022 zullen er opnieuw 3 loonindexeringen zijn. De impact op de uitgaven hiervan zal groot zijn. In 2022 stijgt ook de pensioenbijdrage voor het contractueel personeel.



	2020	2021	verschil
politiek personeel	261.167,00 €	303.752,95 €	42.585,95 €
vastbenoemd personeel	1.641.901,00 €	1.685.617,00 €	43.716,00 €
niet vastbenoemd personeel	5.415.313,00 €	5.801.850,00 €	386.537,00 €
onderwijzend personeel	999.193,00 €	1.014.181,00 €	14.988,00 €
overige personeelskost	329.019,00 €	332.197,00 €	3.178,00 €
pensioenen	81.702,00 €	76.432,00 €	-5.270,00 €

Het niet vastbenoemd personeel is de grootste personeelscategorie. De meeste van deze personeelsleden werken in de zorgsector. Hierdoor stijgt deze loonkost het meest.

Individuele hulpverlening door het OCMW

De individuele hulpverlening van het OCMW daalt duidelijk opnieuw ten opzichte van het recordjaar 2020. Zowel het leefloon als de andere individuele hulpverlening zakken. Toch is het de vraag wat de huidige internationale situatie zal betekenen voor de hulpverlening door het OCMW. Ook dit is een uitdaging voor 2022.

OCMW	2017	2018	2019	2020	2021
leefloon	64.968,00 €	107.616,00 €	164.742,00 €	201.780,00 €	196.191,00 €
andere indiv. Hulpverlening	142.798,00 €	108.469,00 €	94.258,00 €	110.649,20 €	92.982,97 €
covid steun	0,00 €	0,00 €	0,00 €	14.698,00 €	11.213,00 €

Toegekende subsidies en toelagen

De toegekende subsidies en toelagen zijn alle toelagen die de gemeente en het OCMW toekent aan organisaties, verenigingen en particulieren. Deze toelagen stijgen licht ten opzichte van 2020 met 89.831 €. De belangrijkste toelagen worden opgesomd in onderstaande tabel:

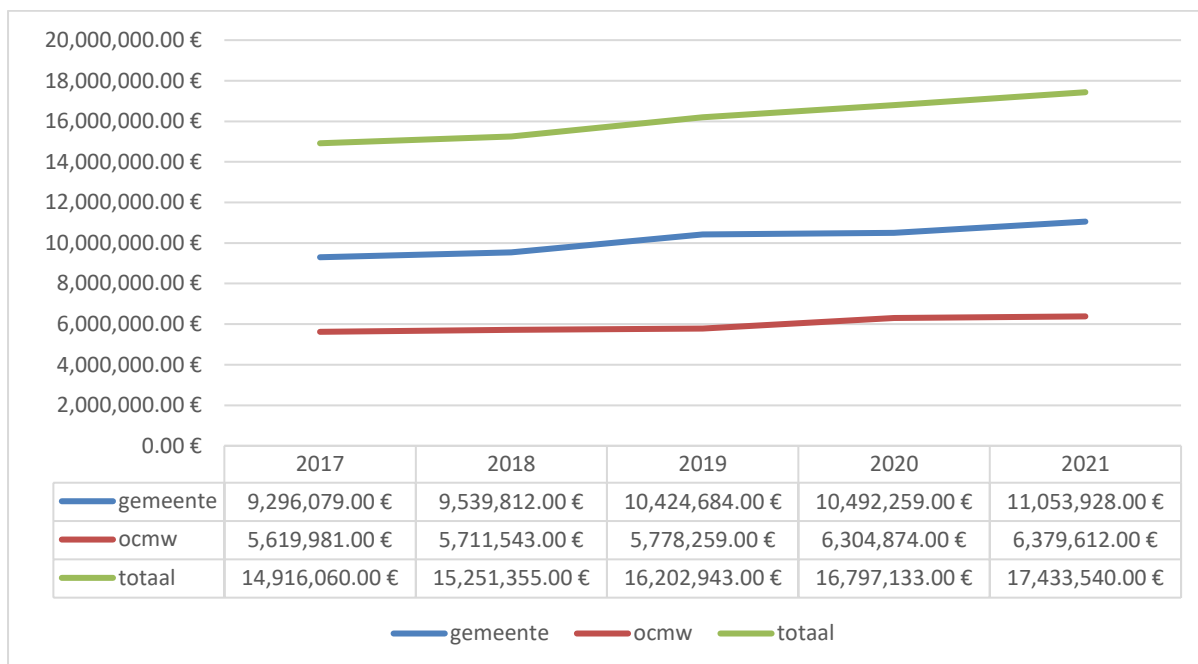
	2020	2021	verschil
politiediensten	622.607,00 €	635.685,00 €	13.078,00 €
toelage sport Farys	397.440,00 €	449.059,00 €	51.619,00 €
brandweer	228.921,00 €	236.305,00 €	7.384,00 €
erediensten	68.472,00 €	70.266,00 €	1.794,00 €
deeltijds kunstonderwijs	42.849,00 €	39.282,00 €	-3.567,00 €
jeugdsubsidies	32.795,00 €	28.667,00 €	-4.128,00 €
cultuursubsidies	23.487,00 €	25.142,00 €	1.655,00 €
sportsubsidies	25.093,00 €	21.233,00 €	-3.860,00 €
mantelzorgpremie	18.802,00 €	19.250,00 €	448,00 €

De meeste toelagen blijven ongeveer gelijk ten opzichte van het vorig boekjaar. Alleen de toelage van de politie en de brandweer stijgt. De geplande indexeringen in 2022 en 2023 zullen ook hun impact hebben op deze toelagen.

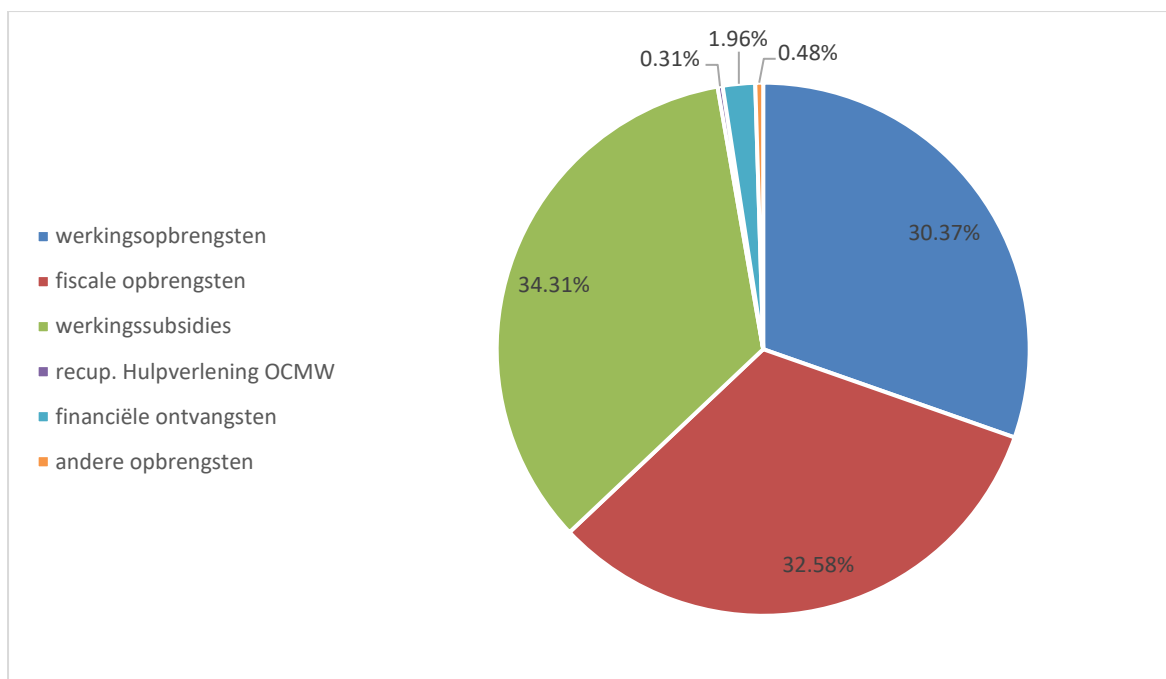
De toelage aan Farys bedraagt 449.059 € en stijgt fors ten opzichte van 2020. Dit is het gevolg van de coronacrisis waarbij er een heel pak minder opbrengsten gerealiseerd worden in de sport. Hierdoor stijgt de toelage die we moeten betalen aan Farys. De hogere energieprijzen zullen in 2022 ook de toelage aan Farys beïnvloeden

De toelagen aan verenigingen werden in 2021 met 50 % verhoogd als coronasteun. In 2022 zakten ze weer naar het normale niveau.

2) De exploitatie ontvangsten



De exploitatie ontvangsten stijgen met 636.407 €. Deze stijging is vooral terug te vinden bij de gemeente (+ 561.669 €). De exploitatie ontvangsten zijn op te delen in drie grote delen: werkingsopbrengsten, fiscale ontvangsten en werkingssubsidies.



	2020	2021	verschil
werkingsopbrengsten	5.151.843,00 €	5.295.143,00 €	143.300,00 €
fiscale opbrengsten	5.486.808,00 €	5.679.346,00 €	192.538,00 €
werkingsubsidies	5.684.622,00 €	5.980.938,00 €	296.316,00 €
recup. Hulpverlening OCMW	68.028,00 €	53.397,22 €	-14.630,78 €
financiële ontvangsten	322.682,00 €	341.899,15 €	19.217,15 €
andere opbrengsten	73.150,00 €	82.818,00 €	9.668,00 €

Wanneer we de verschillende onderdelen van de exploitatie ontvangsten bekijken dan zien we dat de drie grote soorten werkingsopbrengsten gestegen zijn in 2021. Hieronder wordt iedere opbrengstensoort apart besproken.

De werkingsopbrengsten

De werkingsopbrengsten worden vooral gerealiseerd binnen het OCMW.

	2020	2021	verschil
woon -en zorgcentrum	3.673.731,00 €	3.681.905,00 €	8.174,00 €
poetsdienst	366.818,00 €	369.040,00 €	2.222,00 €
assistentiewoningen	352.458,00 €	367.712,00 €	15.254,00 €
sport	278.150,00 €	355.369,00 €	77.219,00 €

onderwijs	110.983,00 €	154.589,00 €	43.606,00 €
dienstencentrum	106.016,00 €	103.087,00 €	-2.929,00 €
lokale economie	46.220,00 €	32.500,00 €	-13.720,00 €
klusjesdienst	33.609,00 €	32.810,00 €	-799,00 €
kinderopvang	32.639,00 €	38.412,00 €	5.773,00 €
wegen	28.846,00 €	23.631,00 €	-5.215,00 €
overige	122.374,00 €	136.088,00 €	13.714,00 €

Behalve voor sport en onderwijs hebben de werkingopbrengsten zich nog niet volledig hersteld van de coronacrisis. Bij de sport is het vooral de verrekening van de personeelskost naar Farys die stijgt en bij het onderwijs werden er opnieuw meer schoolmaaltijden aangeboden. Beide ontvangsten vertegenwoordigen ook evenveel uitgaven en hebben dus geen positief gevolg voor het resultaat. Andere werkingsopbrengsten wijzigen amper.

De fiscale opbrengsten

De fiscale opbrengsten worden dan weer volledig in de gemeente gerealiseerd. De fiscale ontvangsten bestaan hoofdzakelijk uit twee grote soorten: de opcentiemen uit de onroerende voorheffing en de aanvullende personenbelasting. Beide belastingen worden geïnd door Vlaanderen of de FOD Financiën en daarna doorgestort naar de gemeente. De andere aanvullende belasting is de verkeersbelasting.

	2020	2021	verschil
Opcentiemen op de onroerende voorheffing	2.312.581 €	2.383.394 €	70.813 €
Aanvullende belasting op de personenbelasting	2.566.908 €	2.624.033 €	57.125 €
Andere aanvullende belastingen	146.224 €	150.860 €	4.636 €
Jaarlijkse milieubelasting	197.877 €	199.361 €	1.484 €
Aanvragen omgevingsvergunningen	46.580 €	38.966 €	-7.614 €
Toegang containerpark	36.097 €	54.764 €	18.667 €
Andere inname openbaar domein	35.532 €	35.079 €	-453 €
Leegstaande woningen en gebouwen	33.750 €	57.000 €	23.250 €
Afgifte zakken, klevers, recipiënten	32.263 €	22.094 €	-10.169 €
Afgifte identiteitsbewijzen, paspoorten, trouwboekjes, uitt	27.008 €	39.541 €	12.533 €
Begraving / bijzetting / verstrooiing	20.640 €	23.076 €	2.436 €
tweede verblijven	18.400 €	19.200 €	800 €
Verspreiding kosteloos reclamedrukwerk	6.405 €	0 €	-6.405 €
Overige belastingen	6.544 €	31.978 €	25.434 €

De opcentemen en de apb groeien met de voorziene groeivoeten. Alleen de toegang tot het containerpark stijgt uitzonderlijk. Ik is te verklaren door het feit dat het recyclagepark in 2020 een tijd gesloten was door corona en dat er een defect geweest is met het betaalsysteem.

Ontvangen werkingssubsidies

	2020	2021	verschil
Gemeentefonds (basis- en aanvullende dotaties)	2.272.978 €	2.340.912 €	67.934 €
Andere algemene werkingssubsidies	658.220 €	634.541 €	-23.679 €
Specifieke werkingssubsidies	2.753.425 €	3.005.485 €	252.060 €

De werkingssubsidies stijgen het sterkst van alle ontvangstensoorten. De werkingssubsidies bestaan uit drie grote onderdelen:

- Het gemeentefonds

Het gemeentefonds is één van de belangrijkste subsidies van elk lokaal bestuur. Het gemeentefonds bestaat uit drie grote delen. Er is een basisdotatie ten bedrage van 2.134.094 €. Hiervan gaat er 10 % naar het OCMW. Daarnaast is er een aanvullende dotatie van 123.453,44 € ter vervanging van de vroegere sectorspecifieke subsidies voor cultuur, sport en bibliotheek. De Elia compensatie is een derde deel van het gemeentefonds en bedraagt 83.085 €. De eerste toelage wordt geïndexeerd, de laatste twee zijn vast.

- De algemene werkingssubsidies

De algemene werkingssubsidies zijn subsidies die dienen voor een algemene financiering. Deze staan los van enige activiteit van de gemeente of het OCMW en wordt ook niet op een specifiek beleidsitem geboekt. De belangrijkste algemene werkingssubsidies zijn:

- Fonds open ruimte	134.112 €
- Toelage gesco	485.522,22 €
- Compensatie energiezuinige woningen	14.906,94 €

De algemene werkingssubsidies voor COVID 19 van 2020 vallen weg (-100.054,19 €)

- De specifieke werkingssubsidies

De specifieke werkingstoelagen hangen af van een specifieke activiteit of tewerkstelling van het bestuur. belangrijkste toelagen zijn:

○ Het sectoraal fonds	382.638,88 € €
○ Subsidies onderwijs	1.345.385 €
○ Subsidies WZC	316.678 €

- Subsidies sociale dienst 370.401,92 €

Er werd voor 222.783 € aan COVID subsidies ontvangen in 2021.

De stijging van de werkingssubsidies is vooral te verklaren door een stijging van de specifieke werkingssubsidies van de school. Hierin zit een stijging van de tussenkomst in het personeel waar een even grote uitgave tegenover staat en een stijging van de werkingssubsidies van de school.

3) De financiële ontvangsten

De financiële ontvangsten zijn de dividenden die de gemeente krijgt uit deelnemingen in andere organisaties en de intresten op beleggingen. De intresten op beleggingen zijn al jaren minimaal en er wordt verwacht dat de dividenden in de nabije toekomst gehalveerd zullen worden. De financiële opbrengsten zullen dus dalen. Met deze daling werd rekening gehouden in het meerjarenplan.

	2020	2021	verschil
Opbrengsten uit financiële vaste activa	302.560 €	314.380 €	11.820 €
Andere financiële ontvangsten	30.122 €	27.519 €	-2.603 €

b. Investerings

1) De investeringsuitgaven

	2020	2021	verschil
Financiële vaste activa	25.886 €	0 €	-25.886 €
Materiële vaste activa	2.827.913 €	1.897.076 €	-930.837 €
Immateriële vaste activa	10.648 €	726 €	-9.922 €
Toegestane investeringssubsidies	111.885 €	130.665 €	18.780 €
TOTAAL	2.976.332 €	2.028.467 €	-947.865 €

Lichterfelde heeft in 2021 een totaal bedrag van 2.028.467€ uitgegeven aan investeringen. Dit is een sterke daling ten opzichte van 2020 omdat in dat jaar grote investeringen in de sport en in de gemeentelijke basisschool werden gerealiseerd. In 2021 zijn de grote investeringen in sport afgewerkt en hebben de werken aan de school een hele tijd stilgelegen.

	investeringen	2020	2021
0741	Sportpromotie en -evenementen	1.375.730,00 €	399.093,00 €
0800	Gewoon basisonderwijs	529.576,00 €	478.162,00 €
0670	Straatverlichting	430.011,00 €	3.400,00 €

0200	Wegen	181.741,00 €	383.958,00 €
0705	Gemeenschapscentrum	160.000,00 €	22.986,00 €
0290	Overige mobiliteit en verkeer	38.491,00 €	40.134,00 €
0953	Woon- en zorgcentra	22.884,00 €	140.313,00 €
0909	Overige verrichtingen inzake sociaal beleid	22.400,00 €	204.552,00 €
0119	Overige algemene diensten	18.711,00 €	13.949,00 €
0952	Assistentiewoningen	14.942,00 €	17.210,00 €
0703	Openbare bibliotheken	10.043,00 €	0,00 €
0750	Jeugdsector- en verenigingsondersteuning	6.425,00 €	77.598,00 €
0319	Overig waterbeheer	5.800,00 €	0,00 €
0050	Patrimonium zonder maatschappelijk doel	2.283,00 €	24.119,00 €
0739	Overig kunst- en cultuurbeleid	2.000,00 €	750,00 €
0110	secretariaat	0,00 €	53.547,00 €
0990	begraafplaatsen	0,00 €	15.334,00 €
0710	feesten en plechtigheden	0,00 €	21.997,00 €
****	Overige beleidsvelden	6.876,00 €	53.547,00 €
	Toegestane investeringssubsidies		
0410	Brandweer	52.965,00 €	52.965,00 €
0750	Jeugdsector- en verenigingsondersteuning	40.000,00 €	0,00 €
0790	Erediensten	18.920,00 €	15.000,00 €
0400	Politiediensten	0,00 €	62.700 €

Naast investeringen zelf, geeft de gemeente ook aan bepaalde organisaties investeringssubsidies. In 2021 was dit de hulpverleningszone (52.965 €), de politiezone (62.700 €) en de kerkfabriek Sint – Jacobus.

2) De investeringsontvangsten

De investeringsontvangsten bestaan uit twee grote delen. Enerzijds zijn er de investeringssubsidies die de gemeente en het OCMW ontvangt en anderzijds zijn er de verkopen die de gemeente en het OCMW gerealiseerd hebben.

De volgende verkopen werden gerealiseerd in 2021:

- Overnamepremies oude wagens 3.993 €
- Verkoop gronden Kwakkelhoek 5.420,94 €
- Verkoop aandelen Fluvius openbare verlichting 25.920,73 €

Lichtervelde heeft de volgende investeringssubsidies ontvangen in 2021;

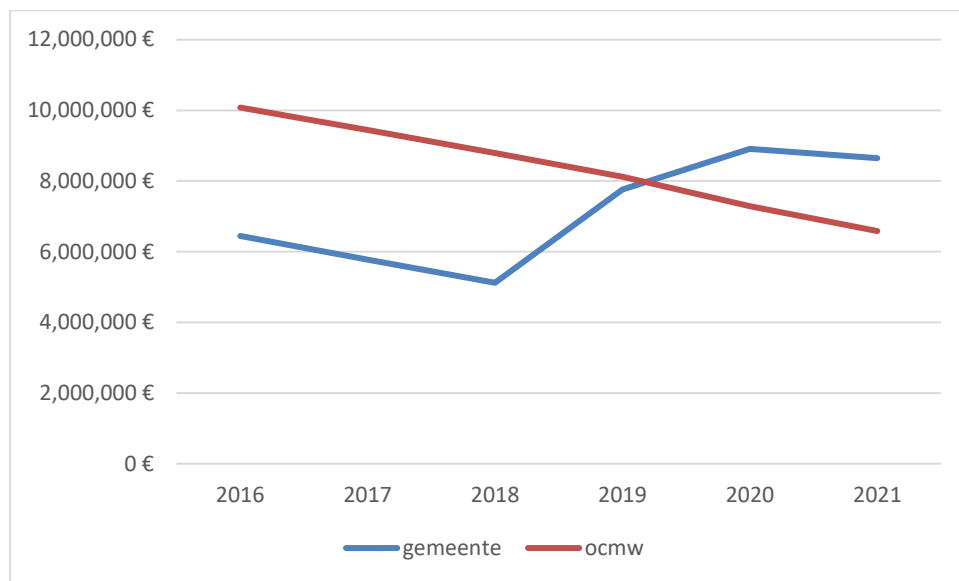
- Subsidie Agion voor de nieuwbouw van het Beverbos 52.755,97 €

• Subsidie voor het woonzorgcentrum (VIPA + Provincie)	483.346,42 €
• Belegging serviceflats	16.700,40 €
• Subsidie herstel grafmonument	3.188,70 €
• Subsidie mobiliteitsplan	15.000 €
• Subsidie vaatwas Beverbos	16.137,62 €
• Tussenkost oudercomité groene speelplaats	4.448 €

c. Financiering

Lichtervelde heeft een totale schuld op 31.12.2021 van 15.234.540 €. Hiervan zit er 8.650.142 € bij de gemeente en 6.584.398 € bij het OCMW. De schuld neemt opnieuw af na enkele jaren van stijging.

	2016	2017	2018	2019	2020	2021
gemeente	6.442.223 €	5.770.493 €	5.119.839 €	7.755.521 €	8.909.377 €	8.650.142 €
ocmw	10.078.933 €	9.443.453 €	8.792.427 €	8.118.473 €	7.291.047 €	6.584.398 €
totaal	16.521.156 €	15.213.946 €	13.912.266 €	15.873.994 €	16.200.424 €	15.234.540 €



Sinds 2019 zit het grootste deel van de schulden opnieuw bij de gemeente. Dit is een gevolg van de leasingschulden die gemaakt zijn voor de investeringen in de sportinfrastructuur en de overname van de openbare verlichting (4.883.885 €). Vanaf 2021 zijn de investeringen in de sport afgewerkt en stabiliseert de totale schuld opnieuw.

Lichtervelde heeft in 2021 voor 402.493 € aan nieuwe leningen aangegaan. Het betreft hier een bijkomende leasing bij Farys voor 399.093 € en een leasing bij Fluvius voor 3.400 €. Verder werd er ook 24.595.22 € aan gebruiksrechter terugbetaald door Farys.

d. Resultaat

	REKENING 2021	MEERJARENPLAN 2021
TOTALE ONTVANGSTEN	18.487.544 €	18.418.644 €
TOTALE UITGAVEN	18.201.529 €	23.177.437 €
RESULTAAT VAN HET BOEKJAAR	+ 286.014 €	- 4.758.793 €
RESULTAAT VORIGE BOEKJAREN	11.812.079 €	11.812.079 €
GECUMULEERD RESULTAAT	12.098.092 €	7.053.286 €
RESERVERINGEN	765.741 €	1.865.254 €
BESCHIKBAAR BUDGETTAIR RESULTAAT	11.332.352 €	5.188.032 €

	REKENING 2021	MEERJARENPLAN 2021
EXPLOITATIESALDO	2.628.858 €	1.196.344 €
NETTO - LENINGSUITGAVEN	891.739 €	944.242 €
AUTOFINANCIERINGSMARGE	1.737.119 €	252.101 €

2. VERKLARING MATERIËLE VERSCHILLEN TUSSEN MEERJARENPLAN EN REKENING

a. De exploitatierekening

	rekening 2021	meerjarenplan 2021	verschil
ontvangsten	17.433.543 €	17.039.045 €	394.498 €
uitgaven	14.804.684 €	15.842.701 €	-1.038.017 €
saldo	2.628.859 €	1.196.344 €	1.432.515 €

Het resultaat van de exploitatierekening is 1.432.515 € beter dan geraamd in het meerjarenplan. Dit is te verklaren door verschillende factoren:

Eenzijds werden de ontvangsten onderraamd met 394.498 €. Dit is een gevolg van bepaalde subsidies die niet in het meerjarenplan werden opgenomen. De belangrijkste zijn de VIA6 middelen ter compensatie van de verhoogde eindejaarstoelage, extra steun voor leegstand WZC ten gevolge van COVID en een COVID toelage voor de Duiventil.

Anderzijds zijn de exploitatie uitgaven lager dan verwacht. Deze werden 1.038.017€ overraamd. Dit overschot bevindt zich vooral in de loonkost. Met de toekomstige indexeringen wordt dit weggewerkt.

b. De investeringsrekening

	rekening 2021	meerjarenplan 2021	verschil
ontvangsten	626.912 €	955.911 €	328.999 €
uitgaven	2.028.467 €	5.913.855 €	3.885.388 €
saldo	-1.401.555 €	-4.957.944 €	-3.556.389 €

De investeringsrekening is 3.556.389 hoger dan geraamd in het meerjarenplan. Een groot aantal investeringen werden (nog) niet uitgevoerd. De volgende investeringen werden overgedragen naar 2022.

Investeringsproject omschrijving	Uitgavekrediet	over te dragen
Project Groen	€ 35.000,00	€ 10.880,79
Hondenlosloopweide	€ 10.000,00	€ 10.000,00
Onteigening gronden Molenbinnenweg - Leenstraat	€ 50.000,00	€ 50.000,00
Gronden doorsteek Koolskampstraat	€ 20.000,00	€ 20.000,00
Verbouwingswerken gemeentehuis	€ 100.000,00	€ 100.000,00
Aankoop vervangen meubilair	€ 50.000,00	€ 50.000,00

Aanleg en onderhoud (wandel)wegen en voetpaden	€ 60.000,00	€ 60.000,00
Koolskampstraat	€ 400.000,00	€ 395.763,20
Modernisering en uitbreiding gemeentelijke loods	€ 393.000,00	€ 390.577,89
Reserve wegeniswerken	€ 80.000,00	€ 24.227,53
Uitbreiding fietsnetwerk	€ 15.000,00	€ 12.822,00
Herinrichting containerpark	€ 250.000,00	€ 250.000,00
Digitaliseren betaling containerpark	€ 10.000,00	€ 10.000,00
Onderhoudswerken bibliotheek	€ 3.000,00	€ 3.000,00
Projectoproep E-inclusie	€ 5.000,00	€ 5.000,00
Vervangen kerstverlichting	€ 30.000,00	€ 8.003,36
Materiaal en uitrusting zonnewering jeugd ontmoetingscentrum	€ 7.000,00	€ 7.000,00
Speelelementen voor de jongsten	€ 80.000,00	€ 9.545,80
Performante informatica binnen eigen werking	€ 4.000,00	€ 4.000,00
Brander Pastorij	€ 11.000,00	€ 11.000,00
Afwerking restauratie Kerk	€ 606.141,45	€ 606.141,45
De 4de fase van de nieuwbouw van de gemeentelijke basisschool	€ 1.760.000,00	€ 1.369.203,25
Infrastructuurwerken Basisschool Het Beverbos (salto)	€ 80.000,00	€ 80.000,00
Infrastructuurwerken Basisschool Het Beverbos	€ 50.000,00	€ 50.000,00
Informatica onderwijs	€ 52.000,00	€ 5.000
Verhuis Kunstacademie	€ 25.000,00	€ 25.000,00
Duurzame vernieuwingen infrastructuur De Duiventil	€ 8.000,00	€ 8.000,00
Materiaal en uitrusting (omheining)	€ 5.500,00	€ 5.500,00
Vervanging eco-kachels serviceflats	€ 40.000,00	€ 40.000,00
Uitbouw zorgsite	€ 31.000,00	€ 30.274,00
medisch en niet medisch materiaal wzc	€ 78.400,00	€ 67.645,85
	overdracht uitgaven	3.718.585,12
	Ontvangstkrediet	over te dragen
Afwerking restauratie Kerk	€ 73.311,31	€ 73.311,31
Infrastructuurwerken Basisschool Het Beverbos	€ 320.687,43	€ 267.931,46
	overdracht ontvangsten	€ 341.242,77

3. FINANCIËLE RISICO'S

a. Energie

De energieprijzen stegen sterk in 2021. In 2022 zal deze stijging zelfs nog sterker zijn. Geraamd wordt dat de elektriciteitsprijzen zullen verdubbelen en de gasprijzen zullen verdriedubbelen. Dit heeft een sterke impact op het financieel evenwicht van Lichtervelde.

b. Loonkosten

Door de stijgende energieprijzen worden ook de lonen geïndexeerd. In 2021 plant men 3 indexaanpassingen, in 2022 zijn er 2 gepland. Ook dit beïnvloedt het financieel evenwicht. Ook de kostprijs voor de politiezone en de hulpverleningszone kan hierdoor stijgen.

c. Dalende dividenden

De dividenden die de gemeente ontvangt van Fluvius zullen de komende jaren sterk zakken. Dit beïnvloedt onze autofinancieringsmarge negatief.

F. Bijlagen

1. OVERZICHT VERSTREKTE WERKINGS- EN INVESTERINGSSUBSIDIES 2021 PER BELEIDSVELD

WERKINGSSUBSIDIES		Code	BOEKJAAR	MEERJARENPLAN
		649	2021	2021
0400	Politiediensten		635.684	635.597
0741	Sportpromotie en -evenementen		470.665	481.871
0410	Brandweer		236.677	236.993
0790	Erediensten		70.266	85.679
0820	Deeltijds kunstonderwijs		39.282	44.742
0750	Jeugdsector- en verenigingsondersteuning		28.667	37.291
0705	Gemeenschapscentrum		25.142	37.438
0943	Gezinshulp		19.250	20.000
0909	Overige verrichtingen inzake sociaal beleid		3.551	7.537
0320	Sanering van bodemverontreiniging		2.277	5.822
0729	Overig beleid inzake het erfgoed		3.250	4.875
0740	Sportsector- en verenigingsondersteuning		12.500	12.500
0959	Overige verrichtingen betreffende ouderen		2.315	2.315
0710	Feesten en plechtigheden		5.485	5.400
0530	Land-, tuin- & bosbouw		1.723	2.300
0440	Overige hulpdiensten		1.500	1.500

0680	Groene ruimte		50	50
0160	Hulp aan het buitenland		1.200	1.200
0150	Internationale relaties		872	2.372
0945	Kinderopvang		647	1.122
0349	Overige bescherming van biodiversiteit, landschappen en bodem		977	1.250
0500	Handel en middenstand		2.298	3.372
0911	Diensten en voorzieningen voor personen met een handicap		370	985
0800	Gewoon basisonderwijs		624	3.200
0703	Openbare bibliotheken		372	1.311
0390	Overige milieubescherming		372	372
0600	Ruimtelijke planning		372	372
0980	Sociale geneeskunde			25
0309	Overig afval- en materialenbeheer			975
0470	Dierenbescherming		4.835	10.000
0900	Sociale bijstand			700
0430	Civiele bescherming			25
0310	Beheer van regen- en afvalwater			5.000
			1.571.223	1.654.191

INVESTERINGSSUBSIDIES	Code	BOEKJAAR	MEERJARENPLAN
	664	2021	2021
0410 Brandweer		52.965	52.965
0400 Politiediensten		62.700	62.700
0790 Erediensten		15.000	16.400
		130.665	132.065

2. PROEF EN SALDIBALANS



Proef- en saldibalans

Gemeente Lichtervelde
 Marktplaats 2 - 8810 Lichtervelde
 Ondernemingsnr.: BTW BE 0207.435.785

Jaar : 2021
Periode : Openingsperiode - Afsluitingsperiode
Invoerdatum : alle
Rekeningnummer :
Totaliseer : niets
Mutatie : standaard
Met eindejaarsboekingen : nee
Kostenplaatsen : alle
Budgettaire entiteit : GEMEENTE, OCMW

ALGEMENE REKENING		Totaal D	Totaal C	Debetsaldo	Creditsaldo
012000	Debiteuren wegens persoonlijke zekerheden	€ 247.867,35	€ 0,00	€ 247.867,35	€ 0,00
013070	Cred. wegens borgstel. vr fin. schuld aangegaan dr Intergem samenwerkingsverband	€ 0,00	€ 247.867,35	€ 0,00	€ 247.867,35
032000	Ontvangen zekerheden/hypotheke	€ 678.258,83	€ 0,00	€ 678.258,83	€ 0,00
033000	Zekerheidstellers borgen/hypotheke	€ 0,00	€ 678.258,83	€ 0,00	€ 678.258,83
050000	Verplichtingen tot aankoop	€ 1.230.240,98	€ 0,00	€ 1.230.240,98	€ 0,00
051000	Crediteuren wegens verplichtingen tot aankoop/opstalrecht	€ 0,00	€ 1.230.240,98	€ 0,00	€ 1.230.240,98
070010	Gebruiksrecht lange termijn terreinen/gebouwen/erfpacht/opstal	€ 577.039,78	€ 157.192,32	€ 419.847,46	€ 0,00
071000	Crediteuren wegens huurgelden en vergoedingen/canon	€ 157.192,32	€ 577.039,78	€ 0,00	€ 419.847,46
074001	Goederen en waarden van derden sociaal clienteel	€ 1.173.238,38	€ 51.695,55	€ 1.121.542,83	€ 0,00
074002	Goederen en waarden van derden bewoners	€ 521.283,78	€ 0,00	€ 521.283,78	€ 0,00
075001	Cred. wegens goed. en waard. van derden sociaal clienteel	€ 51.695,55	€ 1.173.238,38	€ 0,00	€ 1.121.542,83
075002	Cred. wegens goed. en waard. van derden sociaal clienteel	€ 0,00	€ 521.283,78	€ 0,00	€ 521.283,78
090000	Onbeschikbare gelden	€ 2.384.750,83	€ 578.257,65	€ 1.806.493,18	€ 0,00

091000	Onbeschikbare gelden	€ 578.257,65	€ 2.384.750,83	€ 0,00	€ 1.806.493,18
092000	Gecumuleerd budgettair resultaat vorig boekjaar	€ 21.570.133,52	€ 9.758.054,63	€ 11.812.078,89	€ 0,00
093000	Gecumuleerd budgettair resultaat vorig boekjaar	€ 9.758.054,63	€ 21.570.133,52	€ 0,00	€ 11.812.078,89
109000	Saldo beginbalans	€ 52.280,34	€ 27.904.016,70	€ 0,00	€ 27.851.736,36
109100	Permanente werkkapitaal vanwege de gemeente	€ 139.628,56	€ 239.628,56	€ 0,00	€ 100.000,00
122000	Herwaarderingsreserves op financiële vaste activa	€ 0,00	€ 2.215.668,55	€ 0,00	€ 2.215.668,55
140000	Overgedragen overschot	€ 0,00	€ 14.452.507,67	€ 0,00	€ 14.452.507,67
141000	Overgedragen tekort	€ 3.238.207,64	€ 40.828,16	€ 3.197.379,48	€ 0,00
150000	Investeringssubsidies en -schenkingen in kapitaal met vordering op korte termijn	€ 152.450,01	€ 10.595.786,05	€ 0,00	€ 10.443.336,04
150009	Investeringssubsidies en -schenkingen in kapitaal met v - in resultaat opgenomen	€ 3.962.243,65	€ 0,00	€ 3.962.243,65	€ 0,00
151000	Investeringssubsidies en -schenkingen in kapitaal met vordering op lange termijn	€ 0,00	€ 976.572,31	€ 0,00	€ 976.572,31
151009	Investeringssubsidies en -schenkingen in kapitaal met v - in resultaat opgenomen	€ 182.424,23	€ 0,00	€ 182.424,23	€ 0,00
152000	Investeringssubsidies in de vorm van terugbetaling van leningen	€ 0,00	€ 7.684.735,93	€ 0,00	€ 7.684.735,93
152009	Investeringssubsidies in de vorm van terugbetaling van - in resultaat opgenomen	€ 2.328.707,88	€ 0,00	€ 2.328.707,88	€ 0,00

ALGEMENE REKENING		Totaal D	Totaal C	Debetsaldo	Creditsaldo
160000	Voorzieningen voor pensioenen en soortgelijke verplichtingen	€ 564.653,14	€ 2.685.742,60	€ 0,00	€ 2.121.089,46
172100	Andere leasingschulden en soortgelijke schulden	€ 294.081,08	€ 5.057.770,00	€ 0,00	€ 4.763.688,92
172101	Andere leasingschulden en soortgelijke schulden	€ 35.953,90	€ 363.044,82	€ 0,00	€ 327.090,92
173300	Schulden aan kredietinstellingen aangegaan door het bestuur	€ 2.115.997,53	€ 10.882.040,45	€ 0,00	€ 8.766.042,92
174000	Tijdelijk werkkapitaal tbg door de gemeente	€ 279.257,12	€ 279.257,12	€ 0,00	€ 0,00
211000	Concessies, octrooien, licenties, knowhow, merken en soortgelijke rechten	€ 196.707,24	€ 0,00	€ 196.707,24	€ 0,00
211009	Concessies, octrooien, licenties, knowhow, merken en s - Geboekte afschrijvingen	€ 0,00	€ 150.858,05	€ 0,00	€ 150.858,05
214000	Plannen en studies - aanvangswaarde	€ 41.133,95	€ 0,00	€ 41.133,95	€ 0,00
214009	Plannen en studies - aanvangswaarde - Geboekte afschrijvingen	€ 0,00	€ 34.164,35	€ 0,00	€ 34.164,35
220000	Terreinen - gemeenschapsgoederen	€ 3.774.148,63	€ 0,00	€ 3.774.148,63	€ 0,00
220200	Wegzate - gemeenschapsgoederen	€ 5.488.838,36	€ 0,00	€ 5.488.838,36	€ 0,00
220600	Terreinen - kunstwerken en waterlopen	€ 161.104,91	€ 0,00	€ 161.104,91	€ 0,00
220700	Bos/beek/natuurterreinen - gemeenschapsgoederen	€ 600,00	€ 0,00	€ 600,00	€ 0,00
220900	Andere onbebouwde terreinen - gemeenschapsgoederen	€ 7.598,94	€ 5.420,94	€ 2.178,00	€ 0,00
221000	Gebouwen - gemeenschapsgoederen - aanschaffingswaarde	€ 12.816.182,99	€ 2.781,28	€ 12.813.401,71	€ 0,00
221009	Gebouwen - gemeenschapsgoederen - aanschaffingswaarde - Geboekte afschrijvingen	€ 0,00	€ 4.626.636,55	€ 0,00	€ 4.626.636,55

221100	Administratieve gebouwen - gemeenschapsgoederen	€ 30.727,02	€ 0,00	€ 30.727,02	€ 0,00
221109	Administratieve gebouwen - gemeenschapsgoederen - Geboekte afschrijvingen	€ 0,00	€ 10.242,35	€ 0,00	€ 10.242,35
221200	Schoolgebouwen - gemeenschapsgoederen	€ 2.251.289,11	€ 0,00	€ 2.251.289,11	€ 0,00
221209	Schoolgebouwen - gemeenschapsgoederen - Geboekte afschrijvingen	€ 0,00	€ 111.894,84	€ 0,00	€ 111.894,84
221300	Industriële en Exploitatiegebouwen - gemeenschapsgoederen	€ 4.440,70	€ 0,00	€ 4.440,70	€ 0,00
221309	Industriële en Exploitatiegebouwen - gemeenschapsgoede - Geboekte afschrijvingen	€ 0,00	€ 2.368,39	€ 0,00	€ 2.368,39
221600	Gebouwen - jeugd en kinderopvang - gemeenschapsgoederen	€ 1.148.197,24	€ 0,00	€ 1.148.197,24	€ 0,00
221609	Gebouwen - jeugd en kinderopvang - gemeenschapsgoedere - Geboekte afschrijvingen	€ 0,00	€ 85.761,51	€ 0,00	€ 85.761,51
221800	Andere gebouwen - gemeenschapsgoederen	€ 45.797,90	€ 250,00	€ 45.547,90	€ 0,00
221809	Andere gebouwen - gemeenschapsgoederen - Geboekte afschrijvingen	€ 0,00	€ 9.710,13	€ 0,00	€ 9.710,13
222000	Bebouwde terreinen - gemeenschapsgoederen	€ 747.720,05	€ 0,00	€ 747.720,05	€ 0,00
222009	Bebouwde terreinen - gemeenschapsgoederen - Geboekte afschrijvingen	€ 0,00	€ 716.367,78	€ 0,00	€ 716.367,78
222500	Bebouwde terreinen/sport en speelpleinen - gemeenschapsgoederen	€ 15.448,07	€ 0,00	€ 15.448,07	€ 0,00
222509	Bebouwde terreinen/sport en speelpleinen - gemeenschap - Geboekte afschrijvingen	€ 0,00	€ 15.448,07	€ 0,00	€ 15.448,07
223000	Overige zakelijke rechten op onroerende goederen - gemeenschapsgoederen- aw	€ 10.452,61	€ 0,00	€ 10.452,61	€ 0,00
224000	Wegen	€ 19.061.572,28	€ 0,00	€ 19.061.572,28	€ 0,00
224009	Wegen - Geboekte afschrijvingen	€ 0,00	€ 14.926.710,84	€ 0,00	€ 14.926.710,84
224100	Voetpaden	€ 57.503,67	€ 0,00	€ 57.503,67	€ 0,00
224109	Voetpaden - Geboekte afschrijvingen	€ 0,00	€ 31.654,38	€ 0,00	€ 31.654,38
224200	Fietspaden	€ 102.252,62	€ 0,00	€ 102.252,62	€ 0,00
224209	Fietspaden - Geboekte afschrijvingen	€ 0,00	€ 27.214,60	€ 0,00	€ 27.214,60
224300	Parkeren	€ 86.398,55	€ 0,00	€ 86.398,55	€ 0,00
224309	Parkeren - Geboekte afschrijvingen	€ 0,00	€ 18.281,41	€ 0,00	€ 18.281,41
225000	Overige infrastructuur betreffende de wegen	€ 292.203,85	€ 0,00	€ 292.203,85	€ 0,00
225009	Overige infrastructuur betreffende de wegen - Geboekte afschrijvingen	€ 0,00	€ 159.000,05	€ 0,00	€ 159.000,05
226000	Waterlopen en waterbekkens	€ 1.722.309,62	€ 0,00	€ 1.722.309,62	€ 0,00
226009	Waterlopen en waterbekkens - Geboekte afschrijvingen	€ 0,00	€ 1.307.555,02	€ 0,00	€ 1.307.555,02

ALGEMENE REKENING		Totaal D	Totaal C	Debetsaldo	Creditsaldo
228000	Overige onroerende infrastructuur	€ 228.426,13	€ 0,00	€ 228.426,13	€ 0,00

228009	Overige onroerende infrastructuur - Geboekte afschrijvingen	€ 0,00	€ 64.131,14	€ 0,00	€ 64.131,14
229000	Terreinen - bedrijfsmatige materiële vaste activa	€ 387.644,40	€ 0,00	€ 387.644,40	€ 0,00
229100	Gebouwen - bedrijfsmatige materiële vaste activa	€ 22.826.192,52	€ 0,00	€ 22.826.192,52	€ 0,00
229109	Gebouwen - bedrijfsmatige materiële vaste activa - Geboekte afschrijvingen	€ 0,00	€ 12.130.934,14	€ 0,00	€ 12.130.934,14
229200	Bebouwde terreinen - bedrijfsmatige materiële vaste activa	€ 647.643,90	€ 0,00	€ 647.643,90	€ 0,00
229209	Bebouwde terreinen - bedrijfsmatige materiële vaste ac - Geboekte afschrijvingen	€ 0,00	€ 645.108,19	€ 0,00	€ 645.108,19
229300	Overige zakelijke rechten op onroerende goederen - bedrijfsmatige MVA	€ 44.037,79	€ 0,00	€ 44.037,79	€ 0,00
230000	Installaties- gemeenschapsgoederen	€ 50.910,78	€ 0,00	€ 50.910,78	€ 0,00
230009	Installaties- gemeenschapsgoederen - Geboekte afschrijvingen	€ 0,00	€ 28.403,71	€ 0,00	€ 28.403,71
230200	Materiaal en uitrusting - gemeenschapsgoederen	€ 181.594,20	€ 0,00	€ 181.594,20	€ 0,00
230209	Materiaal en uitrusting - gemeenschapsgoederen - Geboekte afschrijvingen	€ 0,00	€ 83.732,99	€ 0,00	€ 83.732,99
231000	Installaties, machines en uitrusting - gemeenschapsgoederen	€ 832.115,68	€ 0,00	€ 832.115,68	€ 0,00
231009	Installaties, machines en uitrusting - gemeenschapsgoe - Geboekte afschrijvingen	€ 0,00	€ 651.230,13	€ 0,00	€ 651.230,13
235000	Installaties, machines en uitrusting - bedrijfsmatige materiële vaste activa	€ 746.784,38	€ 0,00	€ 746.784,38	€ 0,00
235009	Installaties, machines en uitrusting - bedrijfsmatige - Geboekte afschrijvingen	€ 0,00	€ 557.144,36	€ 0,00	€ 557.144,36
240000	Meubilair - gemeenschapsgoederen	€ 404.486,50	€ 0,00	€ 404.486,50	€ 0,00
240009	Meubilair - gemeenschapsgoederen - Geboekte afschrijvingen	€ 0,00	€ 338.863,50	€ 0,00	€ 338.863,50
240100	Informaticamaterieel /PC - gemeenschapsgoederen	€ 613.862,23	€ 0,00	€ 613.862,23	€ 0,00
240109	Informaticamaterieel /PC - gemeenschapsgoederen - Geboekte afschrijvingen	€ 0,00	€ 578.404,55	€ 0,00	€ 578.404,55
240200	Kantooruitrusting - gemeenschapsgoederen	€ 2.270,75	€ 0,00	€ 2.270,75	€ 0,00
240209	Kantooruitrusting - gemeenschapsgoederen - Geboekte afschrijvingen	€ 0,00	€ 2.270,75	€ 0,00	€ 2.270,75
241000	Informatica - gemeenschapsgoederen	€ 90.740,45	€ 0,00	€ 90.740,45	€ 0,00
241009	Informatica - gemeenschapsgoederen - Geboekte afschrijvingen	€ 0,00	€ 24.322,89	€ 0,00	€ 24.322,89
243000	Rollend materieel - gemeenschapsgoederen	€ 287.903,81	€ 12.204,65	€ 275.699,16	€ 0,00
243009	Rollend materieel - gemeenschapsgoederen - Geboekte afschrijvingen	€ 12.204,65	€ 281.611,81	€ 0,00	€ 269.407,16
243100	Auto's en bestelwagens - gemeenschapsgoederen	€ 215.073,24	€ 50.933,13	€ 164.140,11	€ 0,00
243109	Auto's en bestelwagens - gemeenschapsgoederen - Geboekte afschrijvingen	€ 21.620,88	€ 99.594,39	€ 0,00	€ 77.973,51
243200	Vrachtwagens & speciale voertuigen - gemeenschapsgoederen	€ 501.536,95	€ 0,00	€ 501.536,95	€ 0,00
243209	Vrachtwagens & speciale voertuigen - gemeenschapsgoed - Geboekte afschrijvingen	€ 0,00	€ 360.234,60	€ 0,00	€ 360.234,60
245000	Meubilair - bedrijfsmatige MVA	€ 35.095,87	€ 0,00	€ 35.095,87	€ 0,00

245009	Meubilair - bedrijfsmatige MVA - Geboekte afschrijvingen	€ 0,00	€ 31.406,99	€ 0,00	€ 31.406,99
245100	Informatica- bedrijfsmatige MVA	€ 128.194,24	€ 0,00	€ 128.194,24	€ 0,00
245109	Informatica- bedrijfsmatige MVA - Geboekte afschrijvingen	€ 0,00	€ 124.993,55	€ 0,00	€ 124.993,55
245400	Rollend materieel - bedrijfsmatige MVA	€ 28.230,26	€ 0,00	€ 28.230,26	€ 0,00
245409	Rollend materieel - bedrijfsmatige MVA - Geboekte afschrijvingen	€ 0,00	€ 19.458,16	€ 0,00	€ 19.458,16
250000	Terreinen en gebouwen in leasing - gemeenschapsgoederen	€ 2.723.089,30	€ 0,00	€ 2.723.089,30	€ 0,00
250009	Terreinen en gebouwen in leasing - gemeenschapsgoedere - Geboekte afschrijvingen	€ 0,00	€ 299.141,59	€ 0,00	€ 299.141,59
251100	Installaties, machines en uitrusting in leasing - gemeenschapsgoederen- 20 jaar	€ 2.013.012,64	€ 0,00	€ 2.013.012,64	€ 0,00
251109	Installaties, machines en uitrusting in leasing - geme - Geboekte afschrijvingen	€ 0,00	€ 253.207,55	€ 0,00	€ 253.207,55
251200	Installaties, machines en uitrusting in leasing - gemeenschapsgoederen - 10 jaar	€ 450.562,01	€ 0,00	€ 450.562,01	€ 0,00
251209	Installaties, machines en uitrusting in leasing - geme - Geboekte afschrijvingen	€ 0,00	€ 145.931,07	€ 0,00	€ 145.931,07
251300	Installaties, machines en uitrusting in leasing - gemeenschapsgoederen - 3 jaar	€ 26.494,39	€ 0,00	€ 26.494,39	€ 0,00

ALGEMENE REKENING		Totaal D	Totaal C	Debetsaldo	Creditsaldo
251309	Installaties, machines en uitrusting in leasing - geme - Geboekte afschrijvingen	€ 0,00	€ 15.171,93	€ 0,00	€ 15.171,93
251400	Installaties, machines en uitrusting in leasing - gemeenschapsgoederen - 5 jaar	€ 3.655,60	€ 0,00	€ 3.655,60	€ 0,00
251500	Openbare verlichting in leasing	€ 433.411,77	€ 0,00	€ 433.411,77	€ 0,00
251509	Openbare verlichting in leasing - Geboekte afschrijvingen	€ 0,00	€ 70.626,00	€ 0,00	€ 70.626,00
252100	Meubilair, kantooruitrusting en rollend mat. in leasing - gemeenschapsgoederen	€ 600,00	€ 0,00	€ 600,00	€ 0,00
252109	Meubilair, kantooruitrusting en rollend mat. in leasin - Geboekte afschrijvingen	€ 88,30	€ 600,00	€ 0,00	€ 511,70
252200	Meubilair in leasing - gemeenschapsgoederen - 5 jaar	€ 704,00	€ 0,00	€ 704,00	€ 0,00
260000	Terreinen en gebouwen - overige materiële vaste activa	€ 943.827,53	€ 13.090,00	€ 930.737,53	€ 0,00
260009	Terreinen en gebouwen - overige materiële vaste activa - Geboekte afschrijvingen	€ 0,00	€ 136.999,39	€ 0,00	€ 136.999,39
270000	Onroerend erfgoed	€ 128.017,52	€ 0,00	€ 128.017,52	€ 0,00
271000	Onroerend erfgoed/kerk	€ 366.625,32	€ 0,00	€ 366.625,32	€ 0,00
271009	Onroerend erfgoed/kerk - Geboekte afschrijvingen	€ 0,00	€ 35.881,58	€ 0,00	€ 35.881,58
275000	Roerend erfgoed	€ 31.718,00	€ 0,00	€ 31.718,00	€ 0,00
275009	Roerend erfgoed - Geboekte afschrijvingen	€ 0,00	€ 1.528,64	€ 0,00	€ 1.528,64
281000	Belang. in intergem. samenwerk. en soortg. ent. - AW	€ 10.737.138,47	€ 51.841,46	€ 10.685.297,01	€ 0,00
281100	Belang. in intergem. samenwerk. en soortg. ent. - te storten (-)	€ 0,00	€ 774.435,64	€ 0,00	€ 774.435,64

281800	Belang. in intergem. samenwerk. en soortg. ent. - geb. meerwaarde	€ 2.202.952,49	€ 0,00	€ 2.202.952,49	€ 0,00
281900	Bel. in en vord. op intergem. samenwerk. en soortg. ent. - geb. waardeverm. (-)	€ 0,00	€ 250.677,45	€ 0,00	€ 250.677,45
284000	Andere aandelen - aanschaffingswaarde	€ 38.004,78	€ 0,00	€ 38.004,78	€ 0,00
284100	Andere aandelen - nog te storten bedragen (-)	€ 0,00	€ 774,67	€ 0,00	€ 774,67
284800	Andere aandelen en niet vast - rentende effecten - geboekte meerwaarden	€ 12.716,06	€ 0,00	€ 12.716,06	€ 0,00
290308	Vorderingen wegens toegestane leningen aan IGS	€ 96.084,39	€ 24.595,22	€ 71.489,17	€ 0,00
291200	Vorderingen wegens investeringsubsidies in kapitaal - nominale waarde	€ 197.188,54	€ 196.446,94	€ 741,60	€ 0,00
291300	Vorderingen wegens prefinanciering investeringsubsidies - nominale waarde	€ 3.616.346,32	€ 452.043,29	€ 3.164.303,03	€ 0,00
310000	Grondstoffen, hulpstoffen, goed. in bewerking, gereed product en handelsgoed.	€ 619,73	€ 0,00	€ 619,73	€ 0,00
400000	Werkingsvorderingen uit ruiltransacties - nominale waarde	€ 4.224.595,67	€ 4.140.128,77	€ 84.466,90	€ 0,00
400001	Werkingsvorderingen - algemeen	€ 33.012,12	€ 32.439,99	€ 572,13	€ 0,00
400003	Werkingsvorderingen - bewoners	€ 1.788.633,51	€ 1.622.491,02	€ 166.142,49	€ 0,00
400007	Werkingsvorderingen - client sd tbt leefloon	€ 177,58	€ 0,00	€ 177,58	€ 0,00
400008	Werkingsvorderingen - woningen/serviceflats	€ 436.903,93	€ 415.428,92	€ 21.475,01	€ 0,00
400009	Werkingsvorderingen - algemene sociale dienst	€ 3.688,43	€ 387,46	€ 3.300,97	€ 0,00
400010	Werkingsvorderingen mutualiteiten	€ 3.605.807,32	€ 3.407.231,34	€ 198.575,98	€ 0,00
400011	Werkingsvorderingen resto/cafetaria	€ 179.196,36	€ 172.283,86	€ 6.912,50	€ 0,00
400012	Werkingsvorderingen MMC	€ 3.719,55	€ 3.663,45	€ 56,10	€ 0,00
400013	Werkingsvorderingen klusjesdienst	€ 36.013,42	€ 33.180,14	€ 2.833,28	€ 0,00
400014	Werkingsvorderingen LDC	€ 48.488,50	€ 48.242,50	€ 246,00	€ 0,00
400015	Vordering dienstencheques	€ 625.704,34	€ 565.851,78	€ 59.852,56	€ 0,00
400500	Andere niet-operationele vorderingen uit ruiltransacties - nominale waarde	€ 377.611,05	€ 370.345,33	€ 7.265,72	€ 0,00
400501	Rekening-courant Fluvius	€ 29.164,26	€ 33.782,29	€ 0,00	€ 4.618,03
404000	Te innen opbrengsten uit ruiltransacties	€ 108.719,96	€ 84.888,20	€ 23.831,76	€ 0,00
406000	Vooruitbetalingen	€ 77,25	€ 77,25	€ 0,00	€ 0,00
407000	Werkingsvorderingen uit ruiltransacties - dubieuze debiteuren	€ 2.476,80	€ 0,00	€ 2.476,80	€ 0,00
408000	Interne rekening courant	€ 1.171.903,21	€ 400.000,00	€ 771.903,21	€ 0,00

ALGEMENE REKENING		Totaal D	Totaal C	Debetsaldo	Creditsaldo
409000	Werkingsvorderingen uit ruiltransacties - geboekte waardeverminderingen (-)	€ 0,00	€ 25.365,96	€ 0,00	€ 25.365,96

411000	Terug te vorderen btw	€ 55,13	€ 55,13	€ 0,00	€ 0,00
413300	Vorderingen uit boeten	€ 313,60	€ 125,00	€ 188,60	€ 0,00
413400	Vorderingen uit fiscale opbrengsten/anoniem	€ 6.661.374,94	€ 6.053.096,11	€ 608.278,83	€ 0,00
413500	Vorderingen uit recuperatie van specifieke kosten van de sociale dienst	€ 51.506,36	€ 31.489,51	€ 20.016,85	€ 0,00
413510	Vorderingen uit recuperatie van RMI	€ 27.832,06	€ 19.919,69	€ 7.912,37	€ 0,00
414000	Te innen opbrengsten uit niet-ruiltransacties	€ 31.835,82	€ 30.518,82	€ 1.317,00	€ 0,00
415100	Vorderingen wegens investeringsubsidies	€ 881.995,28	€ 706.649,87	€ 175.345,41	€ 0,00
415300	Vorderingen wegens werkingsubsidies	€ 4.832.765,56	€ 4.578.164,86	€ 254.600,70	€ 0,00
415301	Vorderingen gemeentefonds	€ 2.255.169,36	€ 2.187.514,36	€ 67.655,00	€ 0,00
415303	Te ontv tewerkstellingssubsidies sine	€ 21.018,08	€ 19.268,08	€ 1.750,00	€ 0,00
415304	Vorderingen vdab toelagen	€ 0,00	€ 0,40	€ 0,00	€ 0,40
415306	Te ontv subsidies derde luik	€ 22.993,38	€ 22.993,38	€ 0,00	€ 0,00
415308	Vorderingen wegens personeelssubsidies	€ 38.175,19	€ 38.175,19	€ 0,00	€ 0,00
415311	Te ontv aandeel in hulpfonds Gas & Elekt	€ 852,50	€ 852,50	€ 0,00	€ 0,00
415313	Te ontv subsidie van de staat in het BM	€ 301.564,21	€ 262.753,41	€ 38.810,80	€ 0,00
415314	Te ontv subsidie staat toegewezen asielzoekers	€ 2.983,41	€ 2.983,41	€ 0,00	€ 0,00
415315	Te ontvangen subsidies loi	€ 124.300,12	€ 107.810,19	€ 16.489,93	€ 0,00
415316	Verwarmingstoelage fed overheid	€ 18.335,52	€ 14.138,18	€ 4.197,34	€ 0,00
415317	Vorderingen socio culturele participatie	€ 6.010,50	€ 6.010,50	€ 0,00	€ 0,00
415318	Overige subsidies SD	€ 50,00	€ 50,00	€ 0,00	€ 0,00
416000	Diverse operationele vorderingen uit niet-ruiltransacties - nominaal bedrag	€ 49.290,21	€ 26.036,27	€ 23.253,94	€ 0,00
416010	Vorderingen wgs verleende schriftelijke huurwaarborg	€ 3.566,84	€ 440,00	€ 3.126,84	€ 0,00
416011	Vordering wgs betaalde huurwaarborg	€ 300,00	€ 300,00	€ 0,00	€ 0,00
416100	Diverse niet-operationele vorderingen uit niet-ruiltransacties - nominaal bedrag	€ 399.261,70	€ 399.237,55	€ 24,15	€ 0,00
416110	Andere overige vorderingen uit niet-ruiltransacties - eindejaar 496	€ 2.792,30	€ 0,00	€ 2.792,30	€ 0,00
416130	Diverse niet-operationele vorderingen uit niet-ruiltransacties/bo in uitvoering	€ 37.852,67	€ 37.852,67	€ 0,00	€ 0,00
417000	Andere werkingsvorderingen uit niet-ruiltransacties - dubieuze debiteuren	€ 230,73	€ 0,00	€ 230,73	€ 0,00
422000	Andere leasingschulden en soortgelijke schulden	€ 149.307,95	€ 197.732,15	€ 0,00	€ 48.424,20
422100	Andere leasingschulden en soortgelijke schulden	€ 680.391,20	€ 961.742,93	€ 0,00	€ 281.351,73
423300	Schulden aan kredietinstellingen aangegaan door het bestuur	€ 1.749.256,38	€ 2.797.197,25	€ 0,00	€ 1.047.940,87

440000	Leveranciers	€ 4.666.310,35	€ 5.061.358,44	€ 0,00	€ 395.048,09
440100	Leveranciers investeringen	€ 1.383.208,19	€ 1.474.023,47	€ 0,00	€ 90.815,28
444000	Te ontvangen facturen	€ 415.193,95	€ 479.212,95	€ 0,00	€ 64.019,00
445200	Vervallen kapitaalaflossingen en vervallen intrest inzake leasingsschulden	€ 574.801,17	€ 574.801,17	€ 0,00	€ 0,00
445300	Vervallen kapitaalaflossingen en vervallen intrest aan kredietinstellingen	€ 1.605.024,96	€ 1.801.843,61	€ 0,00	€ 196.818,65
448000	Interne rekening courant	€ 0,00	€ 771.903,21	€ 0,00	€ 771.903,21
449100	Ontvangen vooruitbetalingen op ruiltransacties KT	€ 519,00	€ 575,00	€ 0,00	€ 56,00
449200	Te betalen en terug te betalen borgtochten	€ 7.457,50	€ 29.953,32	€ 0,00	€ 22.495,82
449300	Borgtochten ontvangen in contanten	€ 0,00	€ 600,00	€ 0,00	€ 600,00
449900	Andere overige schulden uit ruiltransacties	€ 140.231,23	€ 144.663,59	€ 0,00	€ 4.432,36
453000	Ingehouden voorheffing	€ 1.352.365,18	€ 1.415.981,07	€ 0,00	€ 63.615,89
454000	Rijksdienst voor Sociale Zekerheid WN bijdrage	€ 709.681,89	€ 709.681,89	€ 0,00	€ 0,00

ALGEMENE REKENING		Totaal D	Totaal C	Debetsaldo	Creditsaldo
454100	Rijksdienst voor Sociale Zekerheid WG bijdrage	€ 1.820.049,67	€ 1.820.049,67	€ 0,00	€ 0,00
454120	GSD	€ 7.509,76	€ 7.509,76	€ 0,00	€ 0,00
454130	Vakbond	€ 8.380,40	€ 11.545,80	€ 0,00	€ 3.165,40
454140	Rijksdienst voor Sociale Zekerheid afrekeningen	€ 1.590.595,87	€ 1.720.889,56	€ 0,00	€ 130.293,69
454200	Sectoraal fonds	€ 382.639,29	€ 382.639,29	€ 0,00	€ 0,00
455000	Bezoldigingen	€ 3.965.681,45	€ 4.231.116,46	€ 0,00	€ 265.435,01
459000	Andere sociale schulden	€ 8.175,32	€ 8.175,32	€ 0,00	€ 0,00
460000	Voorzieningen voor pensioenen en soortgelijke verplichtingen	€ 14.004,92	€ 69.335,40	€ 0,00	€ 55.330,48
461000	Voorzieningen voor vakantiegeld mandatarissen	€ 2.573,05	€ 17.743,28	€ 0,00	€ 15.170,23
461001	Voorzieningen voor vakantiegeld vastbenoemden	€ 7.207,74	€ 92.727,45	€ 0,00	€ 85.519,71
461002	Voorzieningen voor vakantiegeld tijdelijk/contractueel/geco	€ 22.665,28	€ 328.247,66	€ 0,00	€ 305.582,38
475000	Te betalen btw	€ 132.188,21	€ 206.680,84	€ 0,00	€ 74.492,63
476000	Andere te betalen belastingen en taksen	€ 4.777,07	€ 38.457,60	€ 0,00	€ 33.680,53
481000	Operationele schulden inzake sociale dienstverlening OCMW	€ 336.605,50	€ 344.663,64	€ 0,00	€ 8.058,14
482000	Ontvangen voorschotten en terugbetalingen inzake subsidies	€ 0,00	€ 3.002,69	€ 0,00	€ 3.002,69
482020	Ontvangen Kasvoorschot TWE	€ 0,00	€ 1.125,00	€ 0,00	€ 1.125,00

483010	Ontvangen vooruitbetalingen op de aanvullende personenbelasting	€ 1.417.380,47	€ 1.417.380,47	€ 0,00	€ 0,00
489000	Andere overige schulden uit niet-ruiltransacties	€ 1.705.325,51	€ 2.082.723,83	€ 0,00	€ 377.398,32
489110	Schulden wegens toegestane schriftelijke huurwaarborg	€ 5.684,26	€ 18.033,02	€ 0,00	€ 12.348,76
494300	Vorderingen wegens toegestane leningen die binnen het jaar vervallen	€ 73.695,65	€ 49.100,43	€ 24.595,22	€ 0,00
494308	Vorderingen wegens toegestane leningen die binnen het jaar vervallen - IGS	€ 0,00	€ 90,01	€ 0,00	€ 90,01
495100	Vorderingen wegens inv. subs.in kapitaal die binnen het jaar vervallen	€ 255.705,34	€ 255.705,34	€ 0,00	€ 0,00
495200	Vorderingen wegens prefinanciering inv. subs. die binnen het jaar vervallen viba	€ 904.086,58	€ 452.043,29	€ 452.043,29	€ 0,00
499000	Wachtrekeningen	€ 2.716.630,89	€ 2.716.630,89	€ 0,00	€ 0,00
499100	Te identificeren innigen	€ 1.476.907,53	€ 1.476.907,53	€ 0,00	€ 0,00
499200	Te identificeren betalingen	€ 9.853.715,36	€ 9.853.715,36	€ 0,00	€ 0,00
499300	Inhoudingen voor pensioenen	€ 28.669,86	€ 28.669,86	€ 0,00	€ 0,00
499601	RSZ 1	€ 1.220.924,56	€ 1.220.924,56	€ 0,00	€ 0,00
499602	RSZ 2	€ 1.304.041,05	€ 1.304.041,05	€ 0,00	€ 0,00
499603	RSZ 3	€ 1.112.360,34	€ 1.112.360,34	€ 0,00	€ 0,00
499604	RSZ 4	€ 1.370.088,64	€ 1.370.088,64	€ 0,00	€ 0,00
499605	RSZ vorig dienstjaar	€ 87.948,56	€ 87.948,56	€ 0,00	€ 0,00
499999	Wachtrekeningen	€ 1.772,00	€ 1.772,00	€ 0,00	€ 0,00
520000	Vastrentende effecten - aanschaffingswaarde	€ 2.868.992,88	€ 307.260,97	€ 2.561.731,91	€ 0,00
520001	Publipension SF	€ 598.872,43	€ 0,00	€ 598.872,43	€ 0,00
530000	Termijndeposito's - nominale waarde	€ 919.734,72	€ 0,00	€ 919.734,72	€ 0,00
550000	Belfius Rekening courant	€ 31.346.133,45	€ 29.610.145,63	€ 1.735.987,82	€ 0,00
550002	Belfius Rekening courant	€ 9.785.740,15	€ 9.785.740,15	€ 0,00	€ 0,00
550010	Paribas Fortis Rekening Courant	€ 914.832,91	€ 815.981,43	€ 98.851,48	€ 0,00
550020	Ing Rekening Courant	€ 1.265,42	€ 1.265,42	€ 0,00	€ 0,00
550030	Bank van de Post - Rekening Courant	€ 70.506,47	€ 12.637,00	€ 57.869,47	€ 0,00
550040	KBC Rekening Courant	€ 21.104,55	€ 7.847,07	€ 13.257,48	€ 0,00
550100	Belfius Spaarrekeningen	€ 15.931.952,41	€ 9.914.020,98	€ 6.017.931,43	€ 0,00

ALGEMENE REKENING		Totaal D	Totaal C	Debetsaldo	Creditsaldo
550110	Paribas Fortis Spaarrekening	€ 355.823,91	€ 351.071,44	€ 4.752,47	€ 0,00

550120	Delta LLoyd spaarrekening	€ 86,55	€ 19,83	€ 66,72	€ 0,00
570000	Kas administratie	€ 4.571.174,45	€ 4.571.174,45	€ 0,00	€ 0,00
570001	Cash Burgerstand	€ 20.080,55	€ 20.036,35	€ 44,20	€ 0,00
570002	BC Burgerstand	€ 58.211,65	€ 57.391,45	€ 820,20	€ 0,00
570003	BC Dienstencentrum	€ 5.465,50	€ 5.465,50	€ 0,00	€ 0,00
570020	Provisies dringende steun	€ 3.500,00	€ 0,00	€ 3.500,00	€ 0,00
570100	Kas van de secretaris	€ 774.941,95	€ 773.967,45	€ 974,50	€ 0,00
580000	Interne overboekingen	€ 21.646.146,85	€ 21.624.631,26	€ 21.515,59	€ 0,00
580010	TRF Burgerstand Cash Afrekening	€ 24.184,07	€ 14.903,42	€ 9.280,65	€ 0,00
580020	TRF Burgerstand BC Afrekening	€ 132.381,45	€ 132.000,49	€ 380,96	€ 0,00
580030	TRF BC Dienstencentrum	€ 5.217,50	€ 5.354,00	€ 0,00	€ 136,50
600002	Aankopen wegbeplantingen	€ 1.855,53	€ 0,00	€ 1.855,53	€ 0,00
600005	Technische benodigdheden	€ 90.805,54	€ 6.873,13	€ 83.932,41	€ 0,00
600007	Materialen en benodigdheden verkeerssignalisatie	€ 9.337,38	€ 243,13	€ 9.094,25	€ 0,00
600010	Aankoop materiaal tuin	€ 2.790,48	€ 122,93	€ 2.667,55	€ 0,00
600011	Aankoop materiaal klusjesdienst	€ 3.376,09	€ 0,00	€ 3.376,09	€ 0,00
601001	Aankoop bar - drank	€ 13.619,65	€ 136,00	€ 13.483,65	€ 0,00
601002	Aankoop bar - rest	€ 5.082,30	€ 1.215,08	€ 3.867,22	€ 0,00
601003	Aankoop drank wzc	€ 21.552,39	€ 655,51	€ 20.896,88	€ 0,00
601004	Aankoop algemene voedingswaren	€ 77.635,84	€ 1.463,40	€ 76.172,44	€ 0,00
601005	Aankoop vlees/charcuterie	€ 41.175,90	€ 54,75	€ 41.121,15	€ 0,00
601006	Aankoop vis	€ 14.994,47	€ 0,00	€ 14.994,47	€ 0,00
601007	Aankoop brood en banket	€ 27.879,25	€ 0,00	€ 27.879,25	€ 0,00
601008	Aankoop groenten en fruit	€ 31.667,69	€ 1.415,93	€ 30.251,76	€ 0,00
601010	Aankoop klein materiaal keuken/voeding	€ 4.463,77	€ 710,82	€ 3.752,95	€ 0,00
602001	Aankoop luiers en incontinentiemateriaal	€ 15.458,91	€ 0,00	€ 15.458,91	€ 0,00
603001	Aankoop wasproducten	€ 5.278,84	€ 0,00	€ 5.278,84	€ 0,00
603002	Aankoop schoonmaakproducten	€ 29.829,25	€ 1.793,22	€ 28.036,03	€ 0,00
603003	Aankoop materiaal huisvesting	€ 24.761,63	€ 2.201,25	€ 22.560,38	€ 0,00
603004	Aankopen voor animatie	€ 6.787,36	€ 67,34	€ 6.720,02	€ 0,00

603005	Aankopen ivm ergo	€ 1.553,38	€ 945,13	€ 608,25	€ 0,00
603006	Aankoop materiaal LDC	€ 3.697,89	€ 33,18	€ 3.664,71	€ 0,00
603007	Aankoop materiaal activiteiten LDC	€ 5.667,84	€ 0,00	€ 5.667,84	€ 0,00
603010	Aankoop materiaal poetsdienst	€ 1.914,86	€ 0,00	€ 1.914,86	€ 0,00
603011	Aankoop materiaal verpleging	€ 8.838,80	€ 340,32	€ 8.498,48	€ 0,00
603012	Aankoop materiaal wasserij/kledij	€ 963,98	€ 0,00	€ 963,98	€ 0,00
603014	Aankopen en diverse kosten MMC	€ 77,10	€ 0,00	€ 77,10	€ 0,00
604002	Aankoop farmaceutische producten en geneesmiddelen voor verkoop	€ 48.529,54	€ 20,93	€ 48.508,61	€ 0,00
604003	Andere terugvorderbare kosten klusjesdienst	€ 5.403,71	€ 741,05	€ 4.662,66	€ 0,00
604007	Aankoop andere medische, paramedische en verzorgingsbenodigdheden	€ 31.773,94	€ 5.133,67	€ 26.640,27	€ 0,00
604008	Schoolbehoeften en didactisch materiaal	€ 47.550,17	€ 1.151,00	€ 46.399,17	€ 0,00
604009	Aankoop boeken	€ 28.819,99	€ 939,90	€ 27.880,09	€ 0,00

ALGEMENE REKENING		Totaal D	Totaal C	Debetsaldo	Creditsaldo
604010	Aankoop AVM	€ 3.407,76	€ 0,00	€ 3.407,76	€ 0,00
604011	Aankopen speelmateriaal	€ 2.767,40	€ 0,00	€ 2.767,40	€ 0,00
604012	Uitstappen en schoolreizen	€ 1.930,92	€ 0,00	€ 1.930,92	€ 0,00
604014	Aankoop goederen voor verkoop	€ 32.989,51	€ 158,80	€ 32.830,71	€ 0,00
604015	Aankoop schoolmaaltijden	€ 67.316,14	€ 0,00	€ 67.316,14	€ 0,00
604017	Aankoop rijbewijzen/EID/reispassen	€ 32.199,80	€ 1.547,60	€ 30.652,20	€ 0,00
604020	Aankopen sensibilisering	€ 5.003,95	€ 32,00	€ 4.971,95	€ 0,00
604100	Aankoop farmaceutische producten en geneesmiddelen voor verbruik	€ 693,63	€ 0,00	€ 693,63	€ 0,00
610000	Huur terreinen en gebouwen	€ 273.376,46	€ 0,00	€ 273.376,46	€ 0,00
610010	Erfpacht	€ 1.078,93	€ 0,00	€ 1.078,93	€ 0,00
610200	Gelegenheidshuur	€ 9.690,50	€ 0,00	€ 9.690,50	€ 0,00
610300	Onderhoud en herstel gebouwen	€ 137.075,39	€ 23.454,55	€ 113.620,84	€ 0,00
610301	Onderhoud en herstel van terreinen/tuinen	€ 1.279,30	€ 0,00	€ 1.279,30	€ 0,00
610302	Onderhoud en herstel van onroerende goederen	€ 7.788,23	€ 0,00	€ 7.788,23	€ 0,00
611000	Elektriciteit	€ 202.626,41	€ 47.606,36	€ 155.020,05	€ 0,00
611100	Gas	€ 146.257,25	€ 5.075,33	€ 141.181,92	€ 0,00

611200	Stookolie	€ 8.489,62	€ 0,00	€ 8.489,62	€ 0,00
611210	Brandstof voertuigen	€ 23.308,15	€ 0,00	€ 23.308,15	€ 0,00
611300	Water	€ 49.619,78	€ 14.406,05	€ 35.213,73	€ 0,00
612100	Verzekering onroerende goederen	€ 20.919,53	€ 16,97	€ 20.902,56	€ 0,00
612200	Verzekering rollend materieel	€ 9.085,31	€ 1.477,74	€ 7.607,57	€ 0,00
612400	Verzekering burgerlijke aansprakelijkheid	€ 34.628,56	€ 11.799,10	€ 22.829,46	€ 0,00
613002	Erelonen en vergoedingen notarissen, deurwaarders, advocaten	€ 131,18	€ 1.440,00	€ 0,00	€ 1.308,82
613003	Erelonen en vergoedingen consultancy	€ 22.001,13	€ 0,00	€ 22.001,13	€ 0,00
613005	Erelonen en vergoedingen commissies, jury en adviesraden	€ 2.425,62	€ 0,00	€ 2.425,62	€ 0,00
613006	Erelonen en vergoedingen auteursrechten	€ 1.839,22	€ 438,11	€ 1.401,11	€ 0,00
613007	Erelonen en vergoedingen voor optredens, lesgevers, tolken, e.d.	€ 741,89	€ 0,00	€ 741,89	€ 0,00
613008	Overige diensten en diverse leveringen ivm animatie	€ 3.697,10	€ 95,10	€ 3.602,00	€ 0,00
613010	Andere erelonen en vergoedingen	€ 4.459,10	€ 753,78	€ 3.705,32	€ 0,00
613013	Erelonen en vergoedingen coördinerend geneesheer	€ 15.085,15	€ 0,00	€ 15.085,15	€ 0,00
613018	Uitgegeven was en linnen	€ 48.288,78	€ 1.641,96	€ 46.646,82	€ 0,00
613019	Uitgegeven schoonmaak	€ 9.230,17	€ 0,00	€ 9.230,17	€ 0,00
613020	Huisvuil- en containerkosten	€ 15.340,15	€ 25,88	€ 15.314,27	€ 0,00
613022	Erelonen en vergoedingen - project tewerkstelling	€ 44.052,94	€ 2.586,80	€ 41.466,14	€ 0,00
613023	Tussenkost OCMW MMC - COVID 19	€ 1.350,00	€ 35,00	€ 1.315,00	€ 0,00
614001	Kantoorbenodigdheden	€ 10.518,03	€ 540,79	€ 9.977,24	€ 0,00
614002	Documentatie en abonnementen	€ 13.755,39	€ 637,17	€ 13.118,22	€ 0,00
614003	Frankeerkosten	€ 19.474,95	€ 0,00	€ 19.474,95	€ 0,00
614004	Telefoonkosten en internet	€ 73.490,30	€ 810,10	€ 72.680,20	€ 0,00
614005	Kosten TV distributie	€ 6.335,52	€ 4,91	€ 6.330,61	€ 0,00
614006	Drukwerk, advertenties en eigen publicaties	€ 59.013,17	€ 14.455,78	€ 44.557,39	€ 0,00
614007	Auteursrechten	€ 13.993,23	€ 4.048,90	€ 9.944,33	€ 0,00
614008	Sociaal secretariaat/weddecentrale	€ 56.261,78	€ 302,74	€ 55.959,04	€ 0,00

ALGEMENE REKENING		Totaal D	Totaal C	Debetsaldo	Creditsaldo
614009	Beheerskosten tweede pensioenpijler	€ 209,18	€ 0,15	€ 209,03	€ 0,00

614011	Dienstverplaatsingen	€ 3.372,96	€ 0,00	€ 3.372,96	€ 0,00
614013	Administratiekosten - ophalen dienstencheques	€ 272,25	€ 18,15	€ 254,10	€ 0,00
614014	Administratiekosten - zorgbedrijf	€ 549,99	€ 0,00	€ 549,99	€ 0,00
614018	Uitbetaling kadobons	€ 35.680,00	€ 0,00	€ 35.680,00	€ 0,00
614020	Representatie- en receptiekosten & kosten onthaal	€ 41.589,33	€ 5.403,75	€ 36.185,58	€ 0,00
614023	Arbeidszorg en vrijwilligersvergoeding	€ 544,92	€ 0,00	€ 544,92	€ 0,00
615001	Informatica	€ 266.687,79	€ 29.245,82	€ 237.441,97	€ 0,00
615010	Aankoop meubilair	€ 4.468,42	€ 0,00	€ 4.468,42	€ 0,00
615011	Onderhoud meubilair en bureaumateriaal	€ 17.160,90	€ 0,00	€ 17.160,90	€ 0,00
615020	Onderhoud en herstelling installaties, machines en uitrusting	€ 70.505,99	€ 14.769,20	€ 55.736,79	€ 0,00
615030	Huur meubilair en bureaumateriaal	€ 10.633,61	€ 52,26	€ 10.581,35	€ 0,00
615031	Huur televisies	€ 8.020,44	€ 0,00	€ 8.020,44	€ 0,00
615040	Onderhoud en herstelling overig	€ 150.956,58	€ 11.789,71	€ 139.166,87	€ 0,00
615041	Onderhoud en herstelling wegen	€ 40.129,22	€ 0,00	€ 40.129,22	€ 0,00
615050	Kosten van bewaking en veiligheid	€ 3.256,77	€ 0,00	€ 3.256,77	€ 0,00
615051	Controle- en keuringsorganismen technisch materiaal	€ 2.665,99	€ 0,00	€ 2.665,99	€ 0,00
615053	Overige diensten- veiligheid	€ 8.107,22	€ 0,00	€ 8.107,22	€ 0,00
615055	Vergoeding diensten	€ 553.170,78	€ 223.228,77	€ 329.942,01	€ 0,00
615056	Vergoeding werken milieu/groen	€ 76.773,03	€ 0,00	€ 76.773,03	€ 0,00
615057	Vergoedingen erosiebestrijding	€ 3.872,85	€ 0,00	€ 3.872,85	€ 0,00
615061	Lidmaatschappen	€ 123.422,03	€ 37.462,05	€ 85.959,98	€ 0,00
615062	Regionale tewerkstellingsdienst	€ 17.388,77	€ 2.180,63	€ 15.208,14	€ 0,00
615063	Sociaal verhuurkantoor	€ 6.267,50	€ 0,00	€ 6.267,50	€ 0,00
615064	Regionale dienst schuldbemiddeling	€ 14.290,98	€ 1.972,78	€ 12.318,20	€ 0,00
615065	Aansluiting Telehulp	€ 297,60	€ 0,00	€ 297,60	€ 0,00
615066	Inschrijvingsgeld cursussen cvo	€ 12.276,00	€ 0,00	€ 12.276,00	€ 0,00
615067	Regionale medewerker welzijn	€ 10.000,00	€ 0,00	€ 10.000,00	€ 0,00
615070	Sneeuwopruiming en ijzelbestrijding	€ 2.647,35	€ 0,00	€ 2.647,35	€ 0,00
615071	Inningskosten personenbelasting	€ 28.101,55	€ 2.831,61	€ 25.269,94	€ 0,00
615073	Vergoeding middagtoezicht	€ 1.395,52	€ 0,00	€ 1.395,52	€ 0,00

615074	Monitoren	€ 17.875,37	€ 1.801,89	€ 16.073,48	€ 0,00
615075	Overig gemeentewerk	€ 3.570,00	€ 892,50	€ 2.677,50	€ 0,00
615077	Tussenkost wedden en werkingsuitgaven	€ 22.715,89	€ 0,00	€ 22.715,89	€ 0,00
615080	Arbeidskledij	€ 19.871,91	€ 0,00	€ 19.871,91	€ 0,00
615081	Aankopen maatregelen COVID-19	€ 2.481,55	€ 625,39	€ 1.856,16	€ 0,00
615090	Kosten examens	€ 9.621,03	€ 0,00	€ 9.621,03	€ 0,00
615100	Kosten van opleiding en bijscholing	€ 14.149,10	€ 3.527,50	€ 10.621,60	€ 0,00
616000	Onderhoud en herstelling rollend materieel	€ 32.087,79	€ 0,00	€ 32.087,79	€ 0,00
616200	Controle -en keuringskosten voertuigen	€ 186,00	€ 0,00	€ 186,00	€ 0,00
619100	Interne facturering tussen diensten van dezelfde rechtspersoon	€ 395.638,08	€ 0,00	€ 395.638,08	€ 0,00
620000	Bezoldigingen en rechtstreekse sociale voordelen - mandatarissen	€ 248.230,12	€ 28,65	€ 248.201,47	€ 0,00
620001	Presentiegelden	€ 43.987,89	€ 52,77	€ 43.935,12	€ 0,00

ALGEMENE REKENING		Totaal D	Totaal C	Debetsaldo	Creditsaldo
620100	Bezoldigingen en rechtstreekse sociale voordelen - vastbenoemd personeel	€ 1.197.345,82	€ 395,36	€ 1.196.950,46	€ 0,00
620200	Bezoldigingen en rechtstreekse sociale voordelen - niet vastbenoemd personeel	€ 4.351.425,75	€ 3.596,87	€ 4.347.828,88	€ 0,00
620220	Bezoldigingen en rechtstreekse sociale voordelen - tewerkstellingsprojecten	€ 89.872,93	€ 122,40	€ 89.750,53	€ 0,00
620400	Bezoldigingen en rechtstreekse sociale voordelen - NVP - conciërge	€ 11.238,63	€ 0,00	€ 11.238,63	€ 0,00
620500	Bezoldigingen en rechtstreekse sociale voordelen - jobstudenten	€ 26.685,52	€ 0,00	€ 26.685,52	€ 0,00
620800	Bezold. en rechtstr. soc. voordelen - onderw. pers. tlv andere overheden	€ 1.014.181,00	€ 0,00	€ 1.014.181,00	€ 0,00
621000	Werkgeversbijdragen wettelijke verzekeringen - mandatarissen	€ 11.616,36	€ 0,00	€ 11.616,36	€ 0,00
621100	Werkgeversbijdragen wettelijke verzekeringen - vast benoemd personeel	€ 488.666,13	€ 0,00	€ 488.666,13	€ 0,00
621200	Werkgeversbijdragen wettelijke verzekeringen - niet vast benoemd personeel	€ 1.254.195,01	€ 1.065,58	€ 1.253.129,43	€ 0,00
621220	Werkgeversbijdragen wettelijke verzekeringen - tewerkstellingsprojecten	€ 25.244,07	€ 33,55	€ 25.210,52	€ 0,00
621400	Werkgeversbijdragen wettelijke verzekeringen - conciërge	€ 3.255,90	€ 0,00	€ 3.255,90	€ 0,00
621500	Werkgeversbijdragen wettelijke verzekeringen - jobstudenten	€ 1.446,71	€ 0,00	€ 1.446,71	€ 0,00
622200	Tweede pijler - contractueel personeel	€ 42.976,82	€ 32,52	€ 42.944,30	€ 0,00
622400	Tweede pijler - NVP conciërge	€ 359,21	€ 0,00	€ 359,21	€ 0,00
623010	Vergoeding woon-werkverkeer	€ 10.166,09	€ 0,00	€ 10.166,09	€ 0,00
623020	Maaltijdcheques	€ 237.664,00	€ 23.552,00	€ 214.112,00	€ 0,00

623030	Hospitalisatieverzekering - vast benoemd personeel	€ 8.227,91	€ 484,00	€ 7.743,91	€ 0,00
623031	Hospitalisatieverzekering - contractueel personeel	€ 7.769,66	€ 311,65	€ 7.458,01	€ 0,00
623040	Verzekering arbeidsongevallen	€ 59.848,90	€ 9.720,56	€ 50.128,34	€ 0,00
623050	Aansluiting arbeidsgeneeskundige dienst	€ 30.689,44	€ 4.110,92	€ 26.578,52	€ 0,00
623060	Aansluiting GSD - vastbenoemd personeel	€ 3.487,95	€ 66,16	€ 3.421,79	€ 0,00
623070	Aansluiting GSD - contractueel personeel	€ 5.361,58	€ 1.227,09	€ 4.134,49	€ 0,00
623071	Aansluiting GSD - tewerkstellingsprojecten	€ 151,27	€ 29,80	€ 121,47	€ 0,00
623080	Bijdrage vakbondspremies	€ 8.426,95	€ 94,50	€ 8.332,45	€ 0,00
624000	Pensioenen burgemeester en schepenen	€ 74.994,60	€ 0,00	€ 74.994,60	€ 0,00
624100	Pensioenen vast benoemd personeel	€ 1.887,66	€ 449,88	€ 1.437,78	€ 0,00
630100	Afschrijvingen op immateriële vaste activa	€ 30.112,43	€ 0,00	€ 30.112,43	€ 0,00
630200	Afschrijvingen op materiële vaste activa/gebouwen	€ 932.052,56	€ 88,30	€ 931.964,26	€ 0,00
630201	Afschrijvingen op materiële vaste activa/informatica	€ 18.787,14	€ 0,00	€ 18.787,14	€ 0,00
630202	Afschrijvingen op materiële vaste activa/infrastructuur	€ 57.163,34	€ 0,00	€ 57.163,34	€ 0,00
630203	Afschrijvingen op materiële vaste activa/materieel en uitrusting	€ 176.984,56	€ 0,00	€ 176.984,56	€ 0,00
630204	Afschrijvingen op materiële vaste activa/meubilair	€ 18.734,88	€ 0,00	€ 18.734,88	€ 0,00
630205	Afschrijvingen op materiële vaste activa/riolering	€ 29.421,47	€ 0,00	€ 29.421,47	€ 0,00
630206	Afschrijvingen op materiële vaste activa/voertuigen	€ 10.678,05	€ 0,00	€ 10.678,05	€ 0,00
630207	Afschrijvingen op materiële vaste activa/wegen	€ 393.770,35	€ 0,00	€ 393.770,35	€ 0,00
630209	Afschrijvingen op materiële vaste activa/terreinen	€ 110.748,06	€ 0,00	€ 110.748,06	€ 0,00
630700	Waardeverminderingen op financiële vaste activa	€ 92.889,67	€ 0,00	€ 92.889,67	€ 0,00
635000	Voorzieningen voor pensioenen en soortgelijke verplichtingen - toevoeging	€ 638.165,50	€ 319.082,75	€ 319.082,75	€ 0,00
635100	Voorzieningen voor pens. en soortg. verplicht. - besteding en terugneming (-)	€ 319.082,75	€ 578.658,06	€ 0,00	€ 259.575,31
636000	Voorzieningen voor vakantiegeld - toevoeging	€ 50.518,69	€ 0,00	€ 50.518,69	€ 0,00
636100	Voorzieningen voor vakantiegeld - besteding en terugneming (-)	€ 0,00	€ 32.446,07	€ 0,00	€ 32.446,07
640100	Onroerende voorheffing	€ 36.932,90	€ 0,00	€ 36.932,90	€ 0,00
640200	Roerende voorheffing	€ 36,99	€ 0,00	€ 36,99	€ 0,00

ALGEMENE REKENING		Totaal D	Totaal C	Debetsaldo	Creditsaldo
640300	Belastingen op voertuigen	€ 200,00	€ 204,47	€ 0,00	€ 4,47

640500	Provinciebelasting	€ 42,00	€ 0,00	€ 42,00	€ 0,00
642000	Minderwaarde op realisatie van werkingsvorderingen	€ 885,03	€ 0,00	€ 885,03	€ 0,00
648000	Toekenning leefloon	€ 182.442,77	€ 7.104,41	€ 175.338,36	€ 0,00
648002	Toekenning installatiepremie / verhoogd bestaansminimum	€ 5.403,38	€ 0,00	€ 5.403,38	€ 0,00
648010	Terugbetaling toelage RMI leefloon	€ 14.766,70	€ 0,00	€ 14.766,70	€ 0,00
648020	Equivalent leefloon	€ 682,99	€ 0,00	€ 682,99	€ 0,00
648100	Steun in speciën	€ 25.242,20	€ 7.557,00	€ 17.685,20	€ 0,00
648101	Steun speciën incontinentiemateriaal	€ 4.386,00	€ 102,00	€ 4.284,00	€ 0,00
648110	Terugbetaling toelage SoCuPa	€ 451,57	€ 0,00	€ 451,57	€ 0,00
648111	Voorschotten	€ 4.312,22	€ 0,00	€ 4.312,22	€ 0,00
648130	Verwarmingstoelage ten laste van federale overheid	€ 12.496,26	€ 865,20	€ 11.631,06	€ 0,00
648150	SoCuPa	€ 2.527,00	€ 963,00	€ 1.564,00	€ 0,00
648151	Kinderarmoede	€ 2.323,00	€ 650,00	€ 1.673,00	€ 0,00
648153	Voedselhulp (COVID 19)	€ 1.228,00	€ 0,00	€ 1.228,00	€ 0,00
648162	Opvoedingsondersteuning	€ 2.695,70	€ 94,00	€ 2.601,70	€ 0,00
648201	Toekenning dienstverlening in natura	€ 13.913,84	€ 1.660,73	€ 12.253,11	€ 0,00
648204	Hospitalisatiekosten	€ 40,43	€ 0,00	€ 40,43	€ 0,00
648210	Verblijfskosten bejaarden eigen WZC	€ 11.345,06	€ 1.255,14	€ 10.089,92	€ 0,00
648211	Verblijfskosten bejaarden in andere WZC	€ 1.428,27	€ 0,00	€ 1.428,27	€ 0,00
648214	Algemene kosten LOI	€ 2.770,99	€ 0,00	€ 2.770,99	€ 0,00
648222	Steun huur en huurwaarborg	€ 9.048,50	€ 952,00	€ 8.096,50	€ 0,00
648223	Kosten medische verzorging	€ 1.171,89	€ 0,00	€ 1.171,89	€ 0,00
648225	Farmaceutische kosten	€ 1.668,86	€ 0,00	€ 1.668,86	€ 0,00
648226	Steun begrafeniskosten	€ 4.487,55	€ 0,00	€ 4.487,55	€ 0,00
648242	Toegewezen asielzoekers tgmk farmaceutische kosten	€ 3.053,27	€ 212,07	€ 2.841,20	€ 0,00
648244	Toegewezen asielzoekers tgmk medische kosten	€ 4.657,90	€ 726,40	€ 3.931,50	€ 0,00
648911	Algemene steun OCMW COVID 19	€ 8.486,12	€ 0,00	€ 8.486,12	€ 0,00
648914	Steun consumptie kwetsbare groepen COVID 19	€ 3.990,00	€ 3.990,00	€ 0,00	€ 0,00
648922	Zoom 18/25 - covid 19	€ 1.499,00	€ 0,00	€ 1.499,00	€ 0,00
649000	Toegestane werkingssubsidies	€ 42.112,28	€ 2.829,99	€ 39.282,29	€ 0,00

649010	Exploitatietoelage politiezone	€ 935.401,50	€ 307.491,50	€ 627.910,00	€ 0,00
649020	Werkingsstoelage hulpverleningszone Midwest	€ 236.305,00	€ 0,00	€ 236.305,00	€ 0,00
649030	Werkingssubsidie KF St.-Jacobus Lichtervelde	€ 53.822,00	€ 0,00	€ 53.822,00	€ 0,00
649031	Werkingssubsidie KF St.-Henricus Torhout (25%)	€ 13.268,64	€ 0,00	€ 13.268,64	€ 0,00
649032	Werkingssubsidie KF St.-Godelieve Ruddervoorde (5,6%)	€ 3.175,20	€ 0,00	€ 3.175,20	€ 0,00
649050	Bijdrage nood-interventieambtenaar/ PSH netwerk	€ 7.774,53	€ 0,00	€ 7.774,53	€ 0,00
649100	Toelagen aan personen	€ 7.032,35	€ 400,00	€ 6.632,35	€ 0,00
649110	Mantelzorgpremie	€ 19.499,65	€ 249,96	€ 19.249,69	€ 0,00
649200	Vergoeding Oogstschade	€ 1.182,27	€ 0,00	€ 1.182,27	€ 0,00
649300	Toelagen organisaties en verenigingen	€ 1.223,50	€ 0,00	€ 1.223,50	€ 0,00
649310	Gereguleerde toelagen	€ 22.849,25	€ 250,00	€ 22.599,25	€ 0,00
649320	Werkingssubsidie jeugdverenigingen	€ 14.000,00	€ 0,00	€ 14.000,00	€ 0,00

ALGEMENE REKENING		Totaal D	Totaal C	Debetsaldo	Creditsaldo
649321	Toelage kampgangers jeugdverenigingen	€ 27.500,00	€ 16.500,00	€ 11.000,00	€ 0,00
649322	Toelage kadervorming	€ 37,50	€ 0,00	€ 37,50	€ 0,00
649323	Toelage voor bouw- kleine- grote- herstellingen lokalen	€ 865,00	€ 0,00	€ 865,00	€ 0,00
649324	Toelage speciale projecten	€ 750,00	€ 300,00	€ 450,00	€ 0,00
649325	Basis-Infrastructuur en Werkingssubsidie Jeugdhuis	€ 1.500,00	€ 301,59	€ 1.198,41	€ 0,00
649330	Toelage aan verenigingen	€ 57.978,16	€ 0,00	€ 57.978,16	€ 0,00
649333	Toelage Time-outproject	€ 250,00	€ 0,00	€ 250,00	€ 0,00
649340	Toelage compostmeesters	€ 372,00	€ 0,00	€ 372,00	€ 0,00
649342	Toelage Kleine Landschaps-Elementen	€ 1.985,85	€ 80,50	€ 1.905,35	€ 0,00
649350	Toelage ontspanningsverenigingen	€ 690,00	€ 0,00	€ 690,00	€ 0,00
649360	Toelage socio-economische verenigingen	€ 625,00	€ 0,00	€ 625,00	€ 0,00
649370	Toelage jumelagecomité	€ 372,00	€ 0,00	€ 372,00	€ 0,00
649500	Prijssubsidie farys	€ 11.887,75	€ 0,00	€ 11.887,75	€ 0,00
649600	Toelage sport Farys	€ 437.171,50	€ 0,00	€ 437.171,50	€ 0,00
650010	Intresten van leningen	€ 420.577,24	€ 96,83	€ 420.480,41	€ 0,00
657000	Diverse financiële kosten	€ 12.733,70	€ 125,28	€ 12.608,42	€ 0,00

659000	Stichtingen en kerkelijke diensten	€ 75,00	€ 0,00	€ 75,00	€ 0,00
664000	Toegestane investeringssubsidies en definitieve bijdrage in het werkkapitaal	€ 15.000,00	€ 0,00	€ 15.000,00	€ 0,00
664160	Toegestane investeringssubsidies Midwest	€ 52.965,00	€ 0,00	€ 52.965,00	€ 0,00
664170	Toegestane investeringssubsidies Politiezone	€ 62.700,00	€ 0,00	€ 62.700,00	€ 0,00
693000	Over te dragen overschot van het boekjaar	€ 1.736.676,12	€ 0,00	€ 1.736.676,12	€ 0,00
694100	Tussenkost in de financiële verplichtingen van het OCMW door de gemeente	€ 200.000,00	€ 0,00	€ 200.000,00	€ 0,00
700000	Opbrengsten uit verkoop van goederen	€ 555,04	€ 46.914,66	€ 0,00	€ 46.359,62
701000	Opbrengsten maaltijden	€ 369,50	€ 129.551,34	€ 0,00	€ 129.181,84
701003	Verkopen en dienstprestaties kadobonnen	€ 4.270,00	€ 36.770,00	€ 0,00	€ 32.500,00
702001	Opbrengsten vervoer MMC	€ 52,85	€ 1.188,85	€ 0,00	€ 1.136,00
702002	Opbrengst klusjesdienst	€ 448,21	€ 28.512,80	€ 0,00	€ 28.064,59
702003	Vergoeding ivm budgetmeters	€ 3.663,20	€ 7.381,96	€ 0,00	€ 3.718,76
702004	Opbrengsten vervoer busje	€ 25,00	€ 175,00	€ 0,00	€ 150,00
702300	Opbrengsten uit administratieve prestaties	€ 149,00	€ 616,72	€ 0,00	€ 467,72
702302	Abonnementsgeld MMC	€ 538,10	€ 1.870,10	€ 0,00	€ 1.332,00
702350	Terugvordering administratieve kosten	€ 359,51	€ 250,00	€ 109,51	€ 0,00
702370	Terugvordering water- en energieverbruik	€ 309,80	€ 0,00	€ 309,80	€ 0,00
702380	Terugvordering andere kosten	€ 0,00	€ 225,68	€ 0,00	€ 225,68
702400	Opbrengsten uit bijdragen begunstigen	€ 3.416,08	€ 142.538,47	€ 0,00	€ 139.122,39
702401	Opbrengsten groene stroomcertificaten	€ 0,00	€ 23.242,50	€ 0,00	€ 23.242,50
702501	Opbrengst ligdagen ROB	€ 332,64	€ 282.950,93	€ 0,00	€ 282.618,29
702502	Opbrengst ligdagen RVT	€ 3.171,84	€ 1.217.042,10	€ 0,00	€ 1.213.870,26
702503	Opbrengst ligdagen kortverblijf ROB	€ 0,00	€ 35.694,29	€ 0,00	€ 35.694,29
702505	Korting incontinentiemateriaal	€ 9.340,95	€ 0,00	€ 9.340,95	€ 0,00
702510	Opbrengst aangerek medische, paramedische & farmaceutische kosten	€ 206,05	€ 49.450,45	€ 0,00	€ 49.244,40
702511	Opbrengst aangerekende kosten huur tv	€ 120,00	€ 12.015,00	€ 0,00	€ 11.895,00
702513	Opbrengst aangerekende huur/kosten telefoon	€ 100,00	€ 3.660,00	€ 0,00	€ 3.560,00

ALGEMENE REKENING		Totaal D	Totaal C	Debetsaldo	Creditsaldo
702514	Opbrengst aangerekende kosten was/wasbehandeling	€ 92,70	€ 12.847,70	€ 0,00	€ 12.755,00

702516	Opbrengst uitstappen	€ 0,00	€ 777,00	€ 0,00	€ 777,00
702518	Opbrengst distributie tv	€ 45,00	€ 1.125,00	€ 0,00	€ 1.080,00
702522	Aanrekening batterijen	€ 0,00	€ 6,50	€ 0,00	€ 6,50
702525	Opbrengst droogkast	€ 0,00	€ 606,10	€ 0,00	€ 606,10
702529	Doorrekening gemaakte kosten klusjesdienst	€ 319,97	€ 5.064,93	€ 0,00	€ 4.744,96
702533	Opbrengsten van bar	€ 40,50	€ 25.564,65	€ 0,00	€ 25.524,15
702534	Tussenkost deelname overleg / vergadering	€ 0,00	€ 40,00	€ 0,00	€ 40,00
702550	Opbrengsten mutualiteiten ROB / RVT	€ 11.764,11	€ 2.088.521,97	€ 0,00	€ 2.076.757,86
702610	Terugvordering uren dienst 100	€ 0,01	€ 30.767,93	€ 0,00	€ 30.767,92
702630	Terugvordering kosten werken voor derden	€ 0,00	€ 12.602,40	€ 0,00	€ 12.602,40
702999	Andere werkingsopbrengsten	€ 18,64	€ 5.341,21	€ 0,00	€ 5.322,57
703000	Dienstencheques	€ 162.325,79	€ 531.366,32	€ 0,00	€ 369.040,53
704000	Andere ontvangsten LOI/schorsing	€ 0,00	€ 427,00	€ 0,00	€ 427,00
705001	Andere opbrengsten uit verkoop/verhuur ed	€ 0,00	€ 129,63	€ 0,00	€ 129,63
705066	Inschrijvingsgeld cursussen cvo	€ 3.462,00	€ 15.738,00	€ 0,00	€ 12.276,00
705100	Toegang- inschrijvingsgelden LDC	€ 2.634,00	€ 4.959,50	€ 0,00	€ 2.325,50
705200	Verhuur lokalen	€ 46,00	€ 684,00	€ 0,00	€ 638,00
705300	Verhuur woningen/flats	€ 9.227,16	€ 373.397,91	€ 0,00	€ 364.170,75
705400	Verhuur personenalarm	€ 20,00	€ 500,00	€ 0,00	€ 480,00
705600	Verhuur lokalen - kapsalon	€ 0,00	€ 346,00	€ 0,00	€ 346,00
705601	Verhuur lokalen - pedicure	€ 0,00	€ 72,00	€ 0,00	€ 72,00
705700	Opbrengsten uit verhuring gemeenschapsgoederen	€ 13.262,18	€ 63.824,01	€ 0,00	€ 50.561,83
705800	Terugvordering personeelskost Farys	€ 0,00	€ 311.801,14	€ 0,00	€ 311.801,14
705900	Vergoeding levering huurmateriaal	€ 183,00	€ 1.287,00	€ 0,00	€ 1.104,00
705999	Andere huuropbrengsten	€ 13.775,94	€ 27.356,35	€ 0,00	€ 13.580,41
706100	Andere ontvangsten tgv verleende dienst	€ 0,00	€ 1.420,00	€ 0,00	€ 1.420,00
706200	Vergoedingen uitleen	€ 9,40	€ 3.145,52	€ 0,00	€ 3.136,12
708000	Toegekende kortingen, ristorno's en rabatten (-)	€ 0,00	€ 26,71	€ 0,00	€ 26,71
709100	Interne facturering tussen diensten van dezelfde rechtspersoon	€ 0,00	€ 395.638,08	€ 0,00	€ 395.638,08
730000	Opcentiemen op de onroerende voorheffing	€ 1.462,95	€ 2.384.856,85	€ 0,00	€ 2.383.393,90

730100	Aanvullende personenbelasting	€ 136.564,66	€ 2.760.597,85	€ 0,00	€ 2.624.033,19
730200	Motorrijtuigen opdecim verkeersbelasting	€ 0,00	€ 150.860,11	€ 0,00	€ 150.860,11
731500	Afgifte identiteitsbewijzen/paspoorten/trouwboekjes/uittreksels	€ 115,80	€ 39.656,30	€ 0,00	€ 39.540,50
731600	Aanvragen omgevingsvergunningen	€ 2.772,64	€ 41.738,28	€ 0,00	€ 38.965,64
731620	Opbrengsten reglement Groenfonds	€ 0,00	€ 10.500,00	€ 0,00	€ 10.500,00
731800	Jacht- en wapenvergunningen	€ 0,00	€ 342,72	€ 0,00	€ 342,72
733110	Begraving/bijzetting/uitstrooiing	€ 1.200,00	€ 24.276,00	€ 0,00	€ 23.076,00
733210	Jaarlijkse milieubelasting	€ 0,00	€ 199.361,00	€ 0,00	€ 199.361,00
733230	Afgifte afvalrecipiënten	€ 0,00	€ 22.094,30	€ 0,00	€ 22.094,30
733250	Toegang containerpark	€ 886,69	€ 55.650,80	€ 0,00	€ 54.764,11
733280	Sluikstorten	€ 0,00	€ 125,00	€ 0,00	€ 125,00
734080	Nachtwinkels en phoneshops	€ 0,00	€ 1.500,00	€ 0,00	€ 1.500,00

ALGEMENE REKENING		Totaal D	Totaal C	Debetsaldo	Creditsaldo
734220	Reclameborden	€ 1.605,00	€ 8.530,00	€ 0,00	€ 6.925,00
736000	Plaatsrecht markten	€ 263,20	€ 870,48	€ 0,00	€ 607,28
736010	Plaatsrecht kermissen	€ 221,66	€ 3.594,62	€ 0,00	€ 3.372,96
736100	Andere inname openbaar domein	€ 162,18	€ 35.241,63	€ 0,00	€ 35.079,45
737400	Leegstaande woningen en gebouwen	€ 7.500,00	€ 64.500,00	€ 0,00	€ 57.000,00
737500	Krotten/verwaarloosde/ongeschikte woningen en gebouwen	€ 3.970,00	€ 9.910,00	€ 0,00	€ 5.940,00
737700	Tweede verblijven	€ 1.600,00	€ 20.800,00	€ 0,00	€ 19.200,00
739000	Boetes	€ 0,00	€ 840,20	€ 0,00	€ 840,20
739010	Gasboetes	€ 150,00	€ 1.975,00	€ 0,00	€ 1.825,00
740000	Gemeentefonds	€ 0,00	€ 2.134.094,00	€ 0,00	€ 2.134.094,00
740010	Gemeentefonds - aanvullende dotaties	€ 0,00	€ 123.453,44	€ 0,00	€ 123.453,44
740011	Compensatie Elia-heffing	€ 0,00	€ 83.364,92	€ 0,00	€ 83.364,92
740100	Fonds financiering Open Ruimte	€ 0,00	€ 134.112,00	€ 0,00	€ 134.112,00
740200	Subsidie ex contingent gesco	€ 0,00	€ 485.522,22	€ 0,00	€ 485.522,22
740301	Compensatie energiezuinige woningen	€ 0,00	€ 14.906,94	€ 0,00	€ 14.906,94
740600	Sectoraal fonds	€ 82.378,84	€ 465.017,72	€ 0,00	€ 382.638,88

740610	Tegemoetkoming SINE	€ 11.137,61	€ 19.745,62	€ 0,00	€ 8.608,01
740650	Tgm hogere overheid in de personeelskosten	€ 0,00	€ 1.166.435,36	€ 0,00	€ 1.166.435,36
740701	Specifieke werkingssubsidies	€ 0,00	€ 124.495,48	€ 0,00	€ 124.495,48
740702	Specifieke werkingssubsidies/vervoerskosten	€ 0,00	€ 513,93	€ 0,00	€ 513,93
740703	Specifieke werkingssubsidies/werkingsbudget scholen	€ 0,00	€ 322.388,17	€ 0,00	€ 322.388,17
740706	Tgm andere overheden specifieke werkingssubsidies	€ 7.279,97	€ 13.159,55	€ 0,00	€ 5.879,58
740707	Tgm hogere overheid specifieke werkingssubsidie	€ 1.701,98	€ 67.638,96	€ 0,00	€ 65.936,98
740708	Specifieke werkingssubsidies scholen COVID 19	€ 0,00	€ 6.767,01	€ 0,00	€ 6.767,01
740710	Specifieke werkingssubsidies duiventil	€ 0,00	€ 97.318,36	€ 0,00	€ 97.318,36
740730	Bijkomend verlof	€ 2.276,93	€ 4.553,86	€ 0,00	€ 2.276,93
740731	Eindeloopbaan	€ 3.773,84	€ 82.555,59	€ 0,00	€ 78.781,75
740732	Aanvullende financiering WZC	€ 137.317,98	€ 175.582,18	€ 0,00	€ 38.264,20
740740	Tewerkstellingsubsidies dot	€ 726,82	€ 18.929,67	€ 0,00	€ 18.202,85
740760	Tegemoetkoming vakbondspremies	€ 0,00	€ 1.836,94	€ 0,00	€ 1.836,94
740800	Toelage RMI - leefloon	€ 2.792,05	€ 34.470,43	€ 0,00	€ 31.678,38
740801	Toelage RMI art 60	€ 0,00	€ 64.770,70	€ 0,00	€ 64.770,70
740803	Toelage RMI - personeelskost	€ 793,39	€ 10.991,03	€ 0,00	€ 10.197,64
740804	Toelage begeleidingskost en activ GPMI (132)	€ 295,68	€ 2.812,15	€ 0,00	€ 2.516,47
740805	Toelage federale overheid: huurwaarborgen	€ 0,00	€ 50,00	€ 0,00	€ 50,00
740806	Toelage begeleid en activ GPMI student (133)	€ 278,81	€ 3.744,16	€ 0,00	€ 3.465,35
740807	Toelage fed overheid LOI	€ 5.795,63	€ 107.043,15	€ 0,00	€ 101.247,52
740808	Toelage RMI - niet ingeschreven RR (105)	€ 19.085,66	€ 125.043,32	€ 0,00	€ 105.957,66
740809	Toelage RMI - verhoogd bestaansminimum	€ 0,00	€ 4.018,84	€ 0,00	€ 4.018,84
740810	TWE Inspanningsvergoeding	€ 3.250,00	€ 16.470,00	€ 0,00	€ 13.220,00
740811	TWE Compensatievergoeding	€ 2.535,00	€ 12.730,00	€ 0,00	€ 10.195,00
740812	Toelage RMI - dakloze (106)	€ 0,00	€ 1.969,36	€ 0,00	€ 1.969,36
740813	Toelage begeleidingskosten GPMI jonger dan 25 jaar (152)	€ 273,63	€ 1.508,66	€ 0,00	€ 1.235,03

ALGEMENE REKENING		Totaal D	Totaal C	Debetsaldo	Creditsaldo
740830	Verwarmingstoelage ten laste van federale overheid	€ 1.295,20	€ 12.926,26	€ 0,00	€ 11.631,06

740831	Verwarmingstoelage tlv fed overheid personeelskost	€ 0,00	€ 780,00	€ 0,00	€ 780,00
740845	Toelage federale overheid - wet 2 april 1965	€ 0,00	€ 2.983,41	€ 0,00	€ 2.983,41
740850	Toelage SoCuPa	€ 1.525,00	€ 6.010,50	€ 0,00	€ 4.485,50
740852	Subsidie jongerencoach	€ 0,00	€ 32.000,00	€ 0,00	€ 32.000,00
740865	Personeelssubsidie LDC	€ 0,00	€ 38.175,19	€ 0,00	€ 38.175,19
740900	Hulpfonds gas en elektriciteit	€ 0,00	€ 28.546,89	€ 0,00	€ 28.546,89
740910	Voedselhulp COVID 19	€ 759,58	€ 1.987,58	€ 0,00	€ 1.228,00
740911	Algemene steun OCMW COVID 19	€ 14.258,88	€ 22.745,00	€ 0,00	€ 8.486,12
740912	Verhoogde tussenkomst leefloon COVID 19	€ 0,00	€ 10.848,48	€ 0,00	€ 10.848,48
740915	Extra steun WZC COVID 19	€ 1.483,20	€ 190.853,03	€ 0,00	€ 189.369,83
740917	Subsidie jongeren in kwetsbare situatie zoom 18/25 COVID 19	€ 2.804,00	€ 2.804,00	€ 0,00	€ 0,00
740920	Tracing sociale dienst COVID 19	€ 0,00	€ 3.120,00	€ 0,00	€ 3.120,00
740922	Zoom 18/25 - COVID 19	€ 1.305,00	€ 2.804,00	€ 0,00	€ 1.499,00
740923	Subsidie MMC - COVID 19	€ 0,00	€ 1.465,00	€ 0,00	€ 1.465,00
744000	Inhouding pensioen	€ 0,00	€ 14.334,93	€ 0,00	€ 14.334,93
745000	Schadevergoedingen	€ 359,71	€ 30.708,81	€ 0,00	€ 30.349,10
745004	Terugvordering pensioenlasten	€ 0,00	€ 9.075,13	€ 0,00	€ 9.075,13
747100	Persoonlijke bijdrage maaltijdcheques	€ 314,60	€ 29.373,80	€ 0,00	€ 29.059,20
748000	Recuperatie van leefloon	€ 4.518,04	€ 26.709,67	€ 0,00	€ 22.191,63
748111	Recuperatie voorschotten	€ 0,00	€ 4.312,22	€ 0,00	€ 4.312,22
748162	Toelage opvoedingsondersteuning	€ 0,00	€ 3.510,02	€ 0,00	€ 3.510,02
748200	Recuperatie steun in natura	€ 0,00	€ 4.419,81	€ 0,00	€ 4.419,81
748211	Recuperatie verblijfkosten bejaarden andere WZC	€ 0,00	€ 59,52	€ 0,00	€ 59,52
748222	Terugbetaling steun huur en huurwaarborg	€ 952,00	€ 9.048,50	€ 0,00	€ 8.096,50
748223	Recuperatie steun medische verzorging	€ 0,00	€ 1.131,69	€ 0,00	€ 1.131,69
748226	Recuperatie steun begrafeniskosten	€ 0,00	€ 2.949,21	€ 0,00	€ 2.949,21
748230	Recuperatie verblijfkosten eigen WZC via onderhoudsplicht	€ 493,86	€ 7.220,48	€ 0,00	€ 6.726,62
750000	Opbrengsten uit financiële vaste activa	€ 0,00	€ 314.380,09	€ 0,00	€ 314.380,09
751000	Opbrengsten uit (termijn)rekeningen	€ 0,00	€ 26.543,03	€ 0,00	€ 26.543,03
753000	In resultaat genomen kapitaalsubsidies en schenkingen	€ 0,00	€ 476.234,49	€ 0,00	€ 476.234,49

756000	Betalingskorting	€ 920,48	€ 1.814,05	€ 0,00	€ 893,57
759900	Andere financiële opbrengsten	€ 57,50	€ 139,96	€ 0,00	€ 82,46
763000	Meerwaarde op de realisatie van fin., mat. en immat. vaste activa	€ 0,00	€ 5.913,94	€ 0,00	€ 5.913,94
763001	Meerwaarde op de realisatie van mat. vaste activa/gebruiksrecht	€ 0,00	€ 3.500,00	€ 0,00	€ 3.500,00
793000	Over te dragen tekort van het boekjaar	€ 0,00	€ 701.668,75	€ 0,00	€ 701.668,75
794100	Tussenkost in de financiële verplichtingen van het OCMW door de gemeente	€ 0,00	€ 200.000,00	€ 0,00	€ 200.000,00
TOTAAL		€ 338.180.791,96	€ 338.180.791,96	€ 161.654.786,02	€ 161.654.786,02

3. DETAIL NIET IN BALANS OPGENOMEN RECHTEN EN PLICHTEN - 31/12/2021

RUBRIEK 0	BEC	AR-OMSCHRIJVING	OMSCHRIJVING	DERDE	BEDRAG
					17.238.740,97
01307	10	Crediteuren wegens borgstelling voor financiële schulden aangegaan door Intergemeentelijk ...	Toegestane waarborgen	MIROM	206.888,35
090	10	Onbeschikbare gelden	Pensioenfondsen	Belfius	1.207.620,75
092	10	Gecumuleerd budgettair resultaat vorig boekjaar	Gecumuleerd budgettair resultaat vorig boekjaar		11.812.078,89
01307	10	Crediteuren wegens borgstelling voor financiële schulden aangegaan door Intergemeentelijk ...	Waarborg IMEWO		40.979,00
032	11	Ontvangen zekerheden	Hypotheek		678.258,83
050	11	Verplichtingen tot aankoop	Care invest		1.230.240,98
0700	11	Terreinen en gebouwen	Erpacht Care invest		419.847,56
074	11	Goederen en waarden van derden gehouden voor rekening of ten bate en voor risico van derd ...	Gelden rusthuisresidenten		521.283,78
074	11	Goederen en waarden van derden gehouden voor rekening of ten bate en voor risico van derd ...	Gelden cliënten sociale dienst		1.121.542,83
090	11	Onbeschikbare gelden	Belfius publi serviceflats		598.872,43

4. OVERZICHT VAN DE DEELNEMINGEN – 31/12/2021

BE	Alias	Naam	boekwaarde 31/12/21
G	2821-14027	A-aandeel Fluvius Opdrachtgevende Vereniging	24,79
O	19087	Aandelen dienstenonderneming Lichtervelde DOL	2.000,00
G	12569	Cipal opdrachtcentrale toetreding	2.250,00
G	19012	De Mandel CV	97,01
G	19014	Diensten Onderneming Lichtervelde cvba	2.000,00
G	2810-7023	Imewo AE 2015	2.353.340,88
G	2810-7024	Imewo AG 2015	1.202.837,47
G	19847	Imewo Apt aandelen	107.267,37
G	18993	Imewo openbare verlichting	259.208,55
G	14212	Imewo Publigas en activiteiten zonder kapitaal	228.138,44
G	14213	Imewo Publi-T	401.950,37
G	14214	Imewo Telenet	4,15
G	2810-10051	Infracx 2009	4.739.000,00
G	2810-10036	Ivro / Mirom	870.581,46
G	2810-13028	Midwest maatschappelijk kapitaal (80 aandelen * 25€)	2.000,00
G	14311	Mirom 2018 281 aandelen kapitaalsverhoging	28.947,72
G	18522	Mirom 2019 133 aandelen kapitaalsverhoging	13.701,23
G	2810-10062	Mirom 76 aandelen kapitaalsverhoging	6.297,45
G	19013	NV West - Vlaams Woonkrediet	2.400,00
G	2810-8721	TMVS (A)aandeel - 1	250,00
G	2810-7758	TMVW cvba S aandelen 180.000/aandeel	548.121,96
G	2810-10059	TMVW cvba Sk aandelen	1.575,00
G	2810-10002	V.M.W.	951.664,36
G	2810-10008	WIER	102.250,00
G	2810-10046	WVI	43.750,00
G	14215	Zefier	43.424,37

5. WAARDERINGSREGELS

a. Algemeen

De boekhouding wordt gevoerd in euro.

Betalingsverschillen van minder dan € 1 (in min of in meer) worden niet vervolgd of terugbetaald maar rechtstreeks als kost of opbrengst geboekt. De waardering van de activa omvat naast de prijs van het goed ook de kosten die rechtstreeks verband houden met de verwerving of realisatie ervan, als daar zijn studiekosten of belastingen. De afschrijvingsregels zijn dan identiek aan deze van het goed zelf. Investeringsuitgaven bedragen minstens € 2.500,00. Gaat het om een project dat over meerdere jaren loopt kunnen kleinere bedragen samengevoegd worden. Andere studiekosten/kosten voor opmaak van plannen worden geboekt als immateriële vaste activa. Wanneer technisch geen splitsing mogelijk is volgt de bijzaak de regeling van de hoofdzaak.

De waarderingsregels zijn gebaseerd op het continuïteitsprincipe. Er wordt uitgegaan van de in de BBC 2014 voorhanden gegevens, te weten de waardering, aanschafprijs en de leeftijd.

o **Vlottend actief**

Liquide middelen en geldbeleggingen

Worden gewaardeerd tegen nominale waarde.

Vorderingen op korte termijn

Worden gewaardeerd tegen nominale waarde.

Voor de sociale dienst worden de invorderingen waar

1. geen afbetalingsplan door de Raad is vooropgesteld EN
2. waarop gedurende een jaar niet is afbetaald EN
3. waar uit advies van de sociale dienst blijkt dat de mogelijkheid van recuperatie twijfelachtig is voor de nominale waarde als dubieus geboekt. Blijkt de onmogelijkheid van recuperatie definitief, wordt de vordering in onwaarde gebracht.

Is er twijfel in verband met de mogelijkheid tot recuperatie, kan de vordering overgeboekt worden naar de rekening dubieuze debiteuren. Blijkt de onmogelijkheid van recuperatie definitief, wordt de vordering in onwaarde gezet.

Vorderingen op lange termijn die binnen het jaar vervallen

Worden gewaardeerd tegen nominale waarde die in het jaar zelf vervalt.

o **Vast actief**

Vorderingen op lange termijn

Worden gewaardeerd tegen nominale waarde.

Financieel vast actief

Het betreft hier de belangen en vorderingen die door besturen worden aangehouden in andere entiteiten met de bedoeling een duurzame band te scheppen met deze entiteiten. Beleggingen horen hier niet thuis.

Materieel vast actief

Alle onroerende goederen van het OCMW ressorteren onder het bedrijfsmatig vast actief. Vermits deze allemaal betrekking hebben op privé-bewoning met al dan niet uitgebreide vlug veranderende eisen die door de maatschappij op dit gebied worden gesteld, wordt de afschrijvingsduur hiervoor op 33 jaar gezet.

Gemeenschapsgoederen	Algemene rekening	Afschrijving
Niet bebouwde gronden en terreinen		
Terreinen	220000	0
Wegen	220200	0
Kunstwerken en waterlopen	220600	0
Gebouwen	221000	50
Bebouwde terreinen	222000	50
Zakelijke rechten op onroerend goed erfdienstbaarheden	223000	0
Wegen	224000	30
slijtlaag	224000	5
Overige infrastructuur betreffende de wegen	225000	30
OV		30
wegbeplanting		15
straatmeubilair		5
verkeerssignalisatie		1
Waterlopen en waterbekkens	226000	50
Overige onroerende infrastructuur/riolering	228000	50
Installaties, machines en uitrusting		
medische installaties	230000	10
niet medische installaties	231000	10
Meubilair, informaticamaterieel en rollend materieel		
Meubilair	240000	10
Informaticamateriaal	240100	5
Kantooruitrusting	240200	10
Rollend materiaal	241000	5
Bestelwagens en vrachtwagens	241100	10
Speciale voertuigen	241200	10

Cultureel erfgoed		
Onroerend erfgoed	271000	0
Roerend kunstpatrimonium	275000	0

Bedrijfsmatige materiële vaste activa	Algemene rekening	Afschrijving
Niet bebouwde gronden en terreinen		
Terreinen	229000	0
Gebouwen	229100	50
Bebouwde terreinen	229200	50
Installaties, machines en uitrusting		
niet medische installaties	236000	10
breekbaar materiaal	236000	1
Meubilair, informaticamaterieel en rollend materieel		
Meubiliar	245000	10

Overige materiële vaste activa	Algemene rekening	Afschrijving
Terreinen	260000	0
Gebouwen	261000	50
Bebouwde terreinen	262000	50
Immateriële vaste activa		
Octrooien en licenties	211000	5
Plannen en studies	214000	5

○ **Schulden**

Schulden op korte termijn

Financiële schulden

Nominale waarde voor het gedeelte dat vervalt in het boekjaar, conform de aflossingstabellen.

Schulden uit ruitransacties.

Worden gewaardeerd tegen nominale waarde.

Schulden uit niet-ruitransacties.

Worden gewaardeerd tegen nominale waarde.

Voorzieningen

De voorziening voor het te betalen vakantiegeld wordt jaarlijks aangepast, dit conform de gegevens verstrekt door de (externe) loonadministratie.

Schulden op lange termijn

Financiële schulden

Nominale waarde voor het gedeelte dat nog niet vervalt, conform de aflossingstabellen.

Schulden uit ruittransacties.

Worden gewaardeerd tegen nominale waarde.

Schulden uit niet-ruitransacties.

Worden gewaardeerd tegen nominale waarde.

○ **Interne facturatie**

Een aantal uitgaven van het OCMW worden centraal geboekt en achteraf uitgesplitst indien relevant. De interne facturatie wordt beperkt tot deze activiteiten waarvoor een jaarverslag moet ingediend worden. Hierbij worden volgende sleutels gehanteerd.

	LOI (0903-00)	0904-00	WZC (0953-00)	LDC (0951-00)	SR (0951-70)
0100-00 POLITIEKE ORGANEN	0,05		0,40	0,10	
0110-00 SECRETARIAAT	0,05		0,40	0,10	
0111-00 FISCALE EN FINANCIËLE	0,05		0,40	0,10	
0112-00 PERSONEELSDIENST	0,05		0,40	0,10	
0119-00 VEILIGHEID	0,05		0,40	0,10	
0900-00 SOCIALE BIJSTAND		0,10*			
0953-00 WZC 't HOF (huisvesting)	0,05			0,10	
0953-00 WZC 't HOF					** volgens

* 0,10 op alle personeelskosten van de contractuelen

0,10 op 75 % van de personeelskosten die niet worden uitgesplitst volgens contractueel/vastbenoemd

** Aantal maaltijden

X gemiddelde KP/maaltijd
= Kostprijs maaltijden
+ KP Drank (20 % van KP maaltijd)
= TOTAAL IF Sociaal Restaurant