

# JAARREKENING 2022

**Gemeente Lichtervelde**

Marktplaats 2

8810 Lichtervelde

**NIS-code-36011**

**Ivan Vandenbussche**

Algemeen Directeur


**Bjorn Boddez**

Financieel Directeur

## A. Inhoudstabel

<b>A. INHOUDSTABEL</b> .....	<b>2</b>
<b>B. BELEIDSEVALUATIE BIJ DE JAARREKENING 2022</b> .....	<b>3</b>
<b>C. DE FINANCIËLE NOTA</b> .....	<b>32</b>
<b>J1: DOELSTELLINGENREKENING</b> .....	32
<b>J2: STAAT VAN HET FINANCIËEL EVENWICHT</b> .....	35
<b>J3: REALISATIE VAN DE KREDIETEN</b> .....	36
<b>J4: BALANS</b> .....	37
<b>J5: STAAT VAN OPBRENGSTEN EN KOSTEN</b> .....	39
<b>D. TOELICHTING BIJ DE FINANCIËLE NOTA</b> .....	<b>40</b>
<b>T1: ONTVANGSTEN EN UITGAVEN NAAR FUNCTIONELE AARD</b> .....	40
<b>T2: ONTVANGSTEN EN UITGAVEN NAAR ECONOMISCHE AARD</b> .....	42
<b>T3: INVESTERINGSPROJECTEN</b> .....	47
<b>T4: EVOLUTIE VAN DE FINANCIËLE SCHULDEN</b> .....	80
<b>T5: TOELICHTING BIJ DE BALANS</b> .....	81
<b>E. FINANCIËEL VERSLAG BIJ DE JAARREKENING 2022</b> .....	<b>84</b>
1. FINANCIËEL VERSLAG .....	84
A. <i>Exploitatie</i> .....	84
B. <i>Investerings</i> .....	95
C. <i>Financiering</i> .....	97
D. <i>Resultaat</i> .....	98
2. VERKLARING MATERIËLE VERSCHILLEN TUSSEN MEERJARENPLAN EN REKENING .....	99
A. <i>Exploitatierkening</i> .....	99
B. <i>Investeringsrekening</i> .....	100
3. FINANCIËLE RISICO'S .....	101
A. <i>Energie</i> .....	101
B. <i>Loonkosten</i> .....	101
C. <i>Dalende dividenden</i> .....	101
4. EXPLOITATIERESULTAAT DIENSTVERLENING .....	102
<b>F. BIJLAGEN</b> .....	<b>104</b>
1. OVERZICHT WERKINGS- EN INVESTERINGSSUBSIDIES PER BELEIDSVELD .....	104
2. PROEF -EN SALDIBALANS.....	105
3. DETAIL NIET IN BALANS OPGENOMEN RECHTEN EN PLICHTEN - 31/12/2022 .....	129
4. OVERZICHT VAN DE DEELNEMINGEN – 31/12/2022 .....	130
5. WAARDERINGSREGELS .....	131

## B. Beleidsevaluatie bij de jaarrekening 2022

	<b>Beleidsevaluatie 2022</b>
	Journalvolnummers: JR Budg. 703509 Alg. 36941 / IK Budg. 56356 EK Budg. 59871
	Gemeente (0207.435.785)
	OCMW (0212.193.042)

### Prioritaire beleidsdoelstelling: BD-1:

#### Een veilige gemeente met aandacht voor fietsers en voetgangers

De gemeente Lichtervelde streeft er naar om de verkeersveiligheid te verhogen en een alomvattend mobiliteitsbeleid te ontwikkelen. We zetten in op een degelijke, veilige en duurzame nieuwe verkeersinfrastructuur voor onze gemeente met aandacht voor verkeersveiligheid voor voetgangers, fietsers en autobestuurders. Een goed onderhouden wegen-, fiets- en wandelpadennet komt de mobiliteit en de veiligheid van alle Lichterveldenaren ten goede.

Van 01/01/2020 tot 31/12/2025

	2022		
	Jaarrekening	Eindkredieten	Initiële kredieten
<b>Exploitatie</b>			
Uitgaven	2.921	3.000	0
Ontvangsten	0	0	0
Saldo	-2.921	-3.000	0
<b>Investerings</b>			
Uitgaven	278.194	823.688	299.000
Ontvangsten	0	0	0
Saldo	-278.194	-823.688	-299.000
<b>Financiering</b>			

Beleidsdoel 1	Actieplan	Een veilige gemeente met aandacht voor fietsers en voetgangers
	1	Mobiliteitsplan 2025 lanceren
	2	Sterk fietsbeleid ontwikkelen
	3	Duurzaam onderhouden van (landbouw)wegen en voetpaden

#### Prioritair actieplan: AP-1: Mobiliteitsplan 2025 lanceren

De gemeente Lichtervelde engageert zich om het mobiliteitsplan te herzien, te vernieuwen en aan te passen aan de noden en lokale context.

- Structureel: het mobiliteitsplan werd vernieuwd in 2021. Bij wegeniswerken wordt rekening gehouden met de zwakke weggebruiker en het STOEP-principe. Via MidWest-vervoersregio is er overleg met de aanbieders van openbaar vervoer.
- Realisaties 2022: Duurzame fietsmarkeringen (550 m) zijn voorzien in de Zwevezelestraat (door AWW) en in de fietsstraten in de Stegelstraat en stationsomgeving.
- Cfr Meerjarenplan 4 2020-2025: De kostprijs hiervoor lag enigszins hoger dan oorspronkelijk gebudgetteerd. Voor het jaar 2023 wordt het voorzien van duurzame markering met betrekking tot de fietsstraten beperkt tot de Astridlaan en Stationstraat. Hierdoor komen de uitgaven lager te liggen. Fietsstraten (1550 m) zijn gerealiseerd in 2021 rond de schoolomgeving: 650m rondom de Valcke en telkens 450m aan Beverbos en 't Vlot.
- Voorbereiding 2022 voor 2023: Uitbreiding fietspaden: Aantal meter fietspad zal uitgebreid worden met 1200m. Aan de ene kant van de Koolskampstraat zal een bijkomend fietspad voorzien worden van +/- 1000m en er zal een doorsteek met fietspad voorzien worden naar de Leysafortstraat van +/- 200m. Ook de vernieuwing van de trage weg molenbinnenweg +/-350m zal kunnen gebruikt worden voor fietsers. Ook een aangepast parkeerbeleid is in voorbereiding.
- Aandacht: Er zijn opnieuw geen verkeersdoden. Wel is er een toename van 33 naar 111 zwaargewonden per 100.000 inwoners (Bron: GSM).

Van 01/01/2020 tot 31/12/2025

	2022		
	Jaarrekening	Eindkredieten	Initiële kredieten
Exploitatie			
Investeringen			
Uitgaven	363	31.500	27.000
Ontvangsten	0	0	0
Saldo	-363	-31.500	-27.000
Financiering			

## Prioritair actieplan: AP-2: Een sterk fietsbeleid ontwikkelen

Onder het motto "Lichterfelde fietst" trekt Lichterfelde volop de kaart om het fietsen in haar gemeente te stimuleren.

- Structureel: Via MidWest-vervoersregio is er overleg rond het bovenlokaal fietsbeleid.  
Realisaties 2022: Aankoop materiaal: Er werden 2 elektrische bakfietsen aangekocht.
- Op gebied van gebruik van de fiets door de inwoners scoort Lichterfelde goed.
  - 38% van de inwoners gebruikt de fiets als dominant vervoersmiddel voor verplaatsingen tussen woonplaats en werk/opleiding (doel: 20%)
  - 53% van de inwoners nam voor korte afstanden vaak de fiets (doel: 49%)
  - 50% van de inwoners vindt het voor kinderen veilig om zich te verplaatsen (doel: 40%)
- Voorbereiding 2022 voor 2023:  
Aankoop gronden fietsnelweg: dossier lopende. Goedgekeurde startnota F32 tussen Kwakkelstraat en Statiestraat. Dossier i.s.m. fietsfonds Provincie W-Vlaanderen. Studie lopende rondom de aansluiting F32 / F35.
- Meerjarenplanaanpassing 4 2020-2025: Het budget wat betreft technische benodigheden werd voor 2023 opgetrokken in functie van het voorzien van de nodige borden voor de fietsstraten.

Van 01/01/2020 tot 31/12/2025

	2022		
	Jaarrekening	Eindkredieten	Initiële kredieten
<b>Exploitatie</b>			
Uitgaven	2.921	3.000	0
Ontvangsten	0	0	0
Saldo	-2.921	-3.000	0
<b>Investerings</b>			
Uitgaven	0	23.391	5.000
Ontvangsten	0	0	0
Saldo	0	-23.391	-5.000
<b>Financiering</b>			

### Prioritair actieplan: AP-3: Duurzaam onderhouden van (landbouw)wegen en voetpaden

Als gemeente zetten we in op een goed onderhouden verkeersinfrastructuur en vernieuwen waar nodig.

- Realisaties 2022: Asfaltwerken voor 11.550m<sup>2</sup>: in de Kauwentijnestraat, Beverenstraat, Bellestraat, Vrijgeweedstraat, K. Verzikkelstraat en Kl. Essestraat  
Aanleg 1.420 m<sup>2</sup> voetpaden: 500 m Beukenlaan, Eikenlaan via verkaveling, 120m<sup>2</sup> in Gezellenlaan door gemeente, 800 m<sup>2</sup> zijbermen op verschillende locaties heraanleg in grasdalen.
- Voorbereiding 2022 voor 2023:  
Aanleg van wandelwegen: in voorbereiding voor 2023.  
Modernisering gemeentelijke loods: Plannen rond uitbreiding, carport, functionele modernisering, goedgekeurd GR, nieuwe omgevingsaanvraag lopend - vergund half 2023 - nog aan te besteden - eind 2023 opstart.

Aandacht: Aantal inwoners aangesloten o/e riolering en lozen o/e RWZI t.o.v. inwoners: 66,3% (doel: 70%)

Meerjarenplanaanpassing 4 2020-2025:

Door werken aan het overlagen van de landbouwwegen in de Ketelbuiserstraat en Grietestraat werd het budget in 2022 opgetrokken. Om budgettaire redenen worden de uitgaven voor de aanleg van voetpaden en zijstroken in boekjaar 2023 verminderd.

In de budgettaire oefening werden de werken aan de riolering voorzien voor Mosselstraat, Leenstraat en Nieuwe Veldstraat opgeschoven naar 2025. Op deze wijze dalen de uitgaven voorzien in 2024 sterk en komen deze in 2025 hoger te liggen. De werken voorzien aan de riolering in Rozenlaan, Zandstraat & Essestraat worden opgeschoven naar de volgende legislatuur.

Van 01/01/2020 tot 31/12/2025

	2022		
	Jaarrekening	Eindkredieten	Initiële kredieten
Exploitatie			
Investerings			
Uitgaven	277.831	768.797	267.000
Ontvangsten	0	0	0
Saldo	-277.831	-768.797	-267.000
Financiering			

Geen niet-prioritaire actieplannen.

**Prioritaire beleidsdoelstelling: BD-2:****Een duurzame gemeente met aandacht voor de groene omgeving en het klimaat**

De gemeente Lichtervelde wil als duurzame gemeente het voortouw nemen. Als gemeente willen we inzetten op duurzame energie, duurzame recyclage en op een duurzame en groene omgeving. Door zelf het voorbeeld te geven hopen we de Lichterveldenaars mee te trekken in het bad.

Van 01/01/2020 tot 31/12/2025

	2022		
	Jaarrekening	Eindkredieten	Initiële kredieten
<b>Exploitatie</b>			
Uitgaven	25.657	16.399	16.399
Ontvangsten	0	0	0
Saldo	-25.657	-16.399	-16.399
<b>Investerings</b>			
Uitgaven	199.427	341.894	205.000
Ontvangsten	26.734	26.734	0
Saldo	-172.693	-315.160	-205.000
<b>Financiering</b>			
Uitgaven	38.680	35.921	48.069
Ontvangsten	95.326	119.553	0
Saldo	56.646	83.632	-48.069

Beleidsdoel 2	Actieplan	Een duurzame gemeente met aandacht voor de groene omgeving en klimaat
	4	Duurzame energie installeren en promoten bij de burgers
	5	Duurzame recycling benutten in het afvalbeheer
	6	Duurzame en groene omgeving voorzien en promoten

#### Prioritair actieplan: AP-4: Duurzame energie installeren en promoten bij de burgers

De gemeente Lichtervelde zet volop in op duurzame energie binnen eigen administratie en sensibiliseert haar burgers.

- **Structureel:**  
De gemeente hanteert een duurzaam aankoopbeleid waarbij sociale en ecologische voorwaarden systematisch zijn ingeschreven in bestekken. Het burgemeestersconvenant werd verlengd en gehonoreerd.
- **Realisaties 2022:**  
De verledning openbare verlichting zit op 26%
- **Cfr Meerjarenplan 4 2020-2025:**  
In 2022 werd de leasingschuld bij Fluvius voor de verledning van de openbare verlichting gebudgetteerd. Eveneens werd budget voorzien voor de verkoop van aandelen om de lening af te lossen. Deze kredieten werden doorgetrokken naar de periode 2023-2025.  
De wagens van de Technische Dienst (4) zijn vervangen door elektrische voertuigen.  
42% van de inwoners geeft aan te wonen in een woning met zonnepanelen (doel 25%).
- **Vorbereiding 2022 voor 2023:**  
Extra oplaadpunten: het oplaadpunt aan OC De Schouw is nog te installeren.
- **Aandacht:**  
De CO2 emissies van de huishoudens, tertiaire sector en niet ETS-industrie zit op 80,2 (Doel: 65).

Van 01/01/2020 tot 31/12/2025

	2022		
	Jaarrekening	Eindkredieten	Initiële kredieten
<b>Exploitatie</b>			
Uitgaven	23.588	8.117	8.117
Ontvangsten	0	0	0
Saldo	-23.588	-8.117	-8.117
<b>Investerings</b>			
Uitgaven	137.033	161.280	50.000
Ontvangsten	26.734	26.734	0
Saldo	-110.299	-134.546	-50.000
<b>Financiering</b>			
Uitgaven	38.680	35.921	48.069
Ontvangsten	95.326	119.553	0
Saldo	56.646	83.632	-48.069

## Prioritair actieplan: AP-5: Duurzame recyclage benutten in het afvalbeheer

De gemeente Lichtervelde zet in op een duurzame recyclage van afval en sensibiliseert de burger om bewust met afval om te gaan.

- Realisaties 2022:  
Zwerfvuilactie: Er werd 1.650 kg zwerfvuil opgehaald bij de actie in maart 2022 (doel: 650 kg).
- Voorbereiding 2022 voor 2023:  
Digitalisering betaling containerpark: DIFTAR - eerst aanpassingen af te ronden in de Koolkampstraat.
- Cfr Meerjarenplan 4 2020-2025: Voor het boekjaar 2022 werd de herinrichting van het recyclagepark en de invoering van het DIFTAR-systeem geschrapt.  
Deze investering werd verplaatst naar boekjaar 2023, waarbij het budget werd aangepast naar 400 000 €, dit op basis van de meest recente ramingen voor deze werken.
- Aandacht:  
Aantal kg restafval per inwoner: 160 kg (doel: 144 kg). Er was 1 actie rond zwerfvuil in 2022 (doel: 10).

Van 01/01/2020 tot 31/12/2025

	2022		
	Jaarrekening	Eindkredieten	Initiële kredieten
<b>Exploitatie</b>			
Uitgaven	0	6.200	6.200
Ontvangsten	0	0	0
Saldo	0	-6.200	-6.200
<b>Investerings</b>			
Uitgaven	8.656	34.733	0
Ontvangsten	0	0	0
Saldo	-8.656	-34.733	0
<b>Financiering</b>			

## Prioritair actieplan: AP-6: Duurzame en groene omgeving voorzien en promoten

We willen als gemeente inzetten om een duurzame en groene omgeving waar alle burgers de vruchten van kunnen plukken.

- Realisaties 2022:
  - Actie biodiversiteit: er is aandacht voor biodiversiteit, met de paddenoverzetactie Kijk Puit.
  - Er is een verdere participatie Stad-Land-Schap, met inventarisatie van bomen en groen i.s.m. de provincie in 2022.
  - Het aandeel van de totale oppervlakte onbebouwd (akkerland en bos) bedraagt 76,6% (doel: 65,3)
- Voorbereiding 2022 voor 2023: De middelen uit het Groenfonds zijn nog niet gebruikt.
- Cfr Meerjarenplan 4 2020-2025: De voorziene studie aangaande de waterbeheersing van de Pelikaanse berm (20 000 €) werd geschrapt in 2022.

Van 01/01/2020 tot 31/12/2025

	2022		
	Jaarrekening	Eindkredieten	Initiële kredieten
<b>Exploitatie</b>			
Uitgaven	2.069	2.082	2.082
Ontvangsten	0	0	0
Saldo	-2.069	-2.082	-2.082
<b>Investerings</b>			
Uitgaven	53.737	145.881	155.000
Ontvangsten	0	0	0
Saldo	-53.737	-145.881	-155.000
<b>Financiering</b>			

Geen niet-prioritaire actieplannen.

**Prioritaire beleidsdoelstelling: BD-3:****Een zorgzame gemeente waarin een kwalitatief zorgbeleid wordt uitgebouwd**

Via de Intern Verzelfstandigd Agentschap Zorg (IVA Zorg) wordt een kwalitatief woonzorgbeleid uitgebouwd. Het nieuw woonzorgdecreet vormt hierbij de leidraad. Bij de inrichting van de organisatiestructuur van de zorgvoorzieningen wordt rekening gehouden met de evoluties binnen de sector en de opportuniteiten die zich aanbieden, waarbij de meerwaarde van publieke zorg als uitgangspunt geldt.

Van 01/01/2020 tot 31/12/2025

	2022		
	Jaarrekening	Eindkredieten	Initiële kredieten
<b>Exploitatie</b>			
Uitgaven	20.093	20.000	20.000
Ontvangsten	0	0	0
Saldo	-20.093	-20.000	-20.000
<b>Investerings</b>			
Uitgaven	20.434	30.274	100.000
Ontvangsten	0	0	0
Saldo	-20.434	-30.274	-100.000
<b>Financiering</b>			

Beleidsdoel 3	Actieplan	Een zorgzame gemeente waarin een kwalitatief zorgbeleid wordt uitgebouwd
	7	Thuiszorgondersteuning verder uitbouwen
	8	Zorgsite uitbreiden
	9	Inzetten op samenwerkingsverbanden en regionale capaciteit voor zorgvoorzieningen
	10	Een dementvriendelijke gemeente zijn

### Prioritair actieplan: AP-7: Thuiszorgondersteuning verder uitbouwen

Met een focus op de buurtzorg ontwikkelt het lokaal dienstencentrum een verbindende, preventieve en laagdrempelige werking in en met de nabije omgeving van de gebruiker.

- Realisaties 2022:
  - 168 mantelzorgpremies worden toegekend, tegenover het doel van 100. In 2021: 208  
Er worden mooie acties gedaan rond mantelzorg, zoals Mantelzorgcafé, Dag van de mantelzorg, voordracht, creamiddag en rond
  - Volgende buurtzorgactiviteiten werden in 2022 gerealiseerd: Kaffieklets up stroate, Soep met babbeltjes, Buur in de kijker, Oe ist lijn
  - Er is een actualisatie van de studie woonzorgzone uit 2012. Aan de hand daarvan werd beslist de woonzorgzone niet in die vorm uit te voeren. Wel is er een sterke concentratie van de zorg-functies in de gemeentekern.
- Cfr Meerjarenplan 4 2020-2025: Dit actieplan blijft ongewijzigd
- Aandacht: In kaart brengen van deelnemers aan activiteiten rond buurtzorg en sociaal isolement door registratie. Ruimte voor groei van het aantal acties mantelzorg (doel: 6) en buurtzorg (doel: 12).

Van 01/01/2020 tot 31/12/2025

	2022		
	Jaarrekening	Eindkredieten	Initiële kredieten
Exploitatie			
Uitgaven	20.093	20.000	20.000
Ontvangsten	0	0	0
Saldo	-20.093	-20.000	-20.000
Investerings			
Financiering			

## Prioritair actieplan: AP-8: Zorgsite uitbreiden

De zorgsite wordt uitgebouwd met ruimte voor de uitbreiding van het aantal woonzorgkamers, de opstart van een dagverzorgingscentrum en de uitbreiding van het lokaal dienstencentrum.

- Realisaties 2022:  
Zorgsite: De aanvraagprocedure vergunning voor de CDV werd begin 2023 afgerond met de toekenning van de vergunning. Volgens de uitgevoerde studie is een gefaseerde uitbouw haalbaar.  
Dagverzorgingscentrum: De procedure inzake de aanvraag tot het uitbaten van een centrum voor dagverzorging met mogelijkheid om de capaciteit te wijzigen werd verder opgevolgd en kende een positieve evolutie. Onze aanvraag werd ontvankelijk verklaard. Begin 2023 resulteerde dit in een erkenning voor het CDV De Korenbloem.  
Lokaal Dienstencentrum: met de invoering van het Woonzorg Decreet ligt de focus op het uitbouwen van zorgaanbod (poetsdienst, . )
- Cfr Meerjarenplan 4 2020-2025: In functie van het budgettair evenwicht werden de kredieten voor het realiseren van de nieuwbouw op de site Denys aangepast en verschoven naar een later tijdstip in het meerjarenplan.

Van 01/01/2020 tot 31/12/2025

	2022		
	Jaarrekening	Eindkredieten	Initiële kredieten
Exploitatie			
Investerings			
Uitgaven	20.434	30.274	100.000
Ontvangsten	0	0	0
Saldo	-20.434	-30.274	-100.000
Financiering			

## Prioritair actieplan: AP-9: Inzetten op samenwerkingsverbanden en regionale capaciteit voor zorgvoorzieningen

We zetten waar nodig in op samenwerkingsverbanden. Publieke zorg en een autonome werking gelden als uitgangspunt.

- Realisaties 2022: De besprekingen rond een regionale samenwerking rond WZCa/Ouderenbeleid met een viertal besturen kregen meer vaste vorm.  
Er werd een haalbaarheidsstudie opgemaakt door het Advocatenkantoor De Gendt.  
De bespreking volgt begin 2023.  
Acties: Dementievriendelijk Lichtervelde, team ouderenzorg (SH-WZC-LDC).
- Cfr Meerjarenplan 4 2020-2025: Dit actieplan blijft ongewijzigd.

Geen niet-prioritaire actieplannen.

**Prioritaire beleidsdoelstelling: BD-4:****Een verbindende en toegankelijke gemeente met levenskwaliteit voor jong en oud**

Het sociaal huis biedt iedere inwoner van Lichtervelde met een hulpvraag op vlak van welzijn en zorg een concreet perspectief. Hierbij wordt naast curatief, ondersteunend ook outreachend en proactief gewerkt.

Van 01/01/2020 tot 31/12/2025

	2022		
	Jaarrekening	Eindkredieten	Initiële kredieten
<b>Exploitatie</b>			
Uitgaven	11.538	11.864	12.064
Ontvangsten	9.900	14.270	24.160
Saldo	-1.638	2.406	12.096
<b>Investerings</b>			
Uitgaven	22.933	58.166	25.000
Ontvangsten	0	0	0
Saldo	-22.933	-58.166	-25.000
<b>Financiering</b>			

Beleidsdoel 4	Actieplan	Een verbindende en toegankelijke gemeente met levenskwaliteit voor jong en oud
	11	Strijd voeren tegen kinderarmoede
	12	Een gezonde gemeente zijn
	13	Inzetten op samenwerkingsverbanden en regionale capaciteit op welzijnsvlak
	14	Realisaties van de functies, werkingsprincipes van een samenwerkingsverband Geïntegreerd Breed Onthaal
	15	Middelen voor de jeugd voorzien
	16	Kwalitatieve kinderopvang organiseren

#### Prioritair actieplan: AP-11: Strijd voeren tegen kinderarmoede

Bij de aanpak van de kansarmoede wordt sterk ingezet op (jonge) gezinnen. Bij de uitbouw van het Huis van het Kind krijgt de strijd tegen kinderarmoede de prioriteit.

- Realisaties 2022:**  
 De katrolwerking ondersteunde 17 gezinnen en in 2022 werd de tienerwerking 'chillkot' opgestart. Daarnaast werd er ook een samenwerking met WING opgestart. Het huis van het kind organiseerde ook een taalbad en zomerschool, een voorleesmoment voor anderstaligen en een sint-activiteit.  
 In 2022 waren er 57 tussenkomsten in schoolkosten voor kwetsbare gezinnen. Daarnaast werden er nog 13 tussenkomsten verleend om deelname aan sociale, sportieve of culturele activiteiten/verenigingen te verzekeren.  
 % Kinderarmoede: Op 2 van de drie parameters scoren we zo minimum dat er geen evolutie kan vastgesteld worden. De enige evolutieve indicator zijnde de geboortes toont voor 2021 opnieuw een daling van 4,6% naar 2,9%. Voor 2022 zijn er nog geen cijfers. Gezien de Oekraïne crisis zal dit echter vermoedelijke stijgen.  
 Het cijfer betalingsmoeilijkheden werd in de GSM nog niet aangepast voor 2022. Wel toont de parameter energie-armoede een nivellering/heel lichte stijging. De parameter betalingsachterstand toont echter opnieuw een daling.
- Cfr Meerjarenplan 4 2020-2025: De toelage voor bestrijding van kansarmoede werd aangepast

Van 01/01/2020 tot 31/12/2025

	2022		
	Jaarrekening	Eindkredieten	Initiële kredieten
<b>Exploitatie</b>			
Uitgaven	0	0	0
Ontvangsten	0	1.454	2.800
Saldo	0	1.454	2.800
<b>Investerings</b>			
<b>Financiering</b>			

## Prioritair actieplan: AP-12: Een gezonde gemeente zijn

Gezondheid is een belangrijk aandachtspunt voor het lokaal bestuur. De gemeente schenkt hier extra aandacht aan en geeft invulling aan de titel 'Gezonde Gemeente'.

- Structureel : Er is een aanspreekpunt gezondheid in de gemeente.
- Realisaties 2022: De deelnemers aan de preventieve onderzoeken borstkanker namen toe (1,2%), baarmoederhalskanker (3%), echter af voor dikke darmkanker onderzoek (-2,7%).
- Cfr Meerjarenplan 4 2020-2025: Dit actieplan blijft ongewijzigd.
- Aandacht: Blijven inzetten in de communicatie op gezondheid: bekendmaken van het aanspreekpunt gezondheid en het belang om deel te nemen aan de preventieve onderzoeken zodat het aantal deelnames stijgt.

Van 01/01/2020 tot 31/12/2025

	2022		
	Jaarrekening	Eindkredieten	Initiële kredieten
<b>Exploitatie</b>			
Uitgaven	273	310	310
Ontvangsten	0	0	0
Saldo	-273	-310	-310
<b>Investerings</b>			
<b>Financiering</b>			

**Prioritair actieplan: AP-13: Inzetten op samenwerkingsverbanden en regionale capaciteit op welzijnsvlak**

Als gemeente investeren we verder in (bestaande) samenwerkingsverbanden op welzijnsvlak.

- Structureel: : Er is samenwerking rond activering, schuldbemiddeling en wonen. De gemeente is zeer actief betrokken bij de ELZ.  
Het lokaal bestuur is partner van de regionale Woondienst. Wekelijks is er een zitdag van de woondienst Roeselare. Er is een goeie wisselwerking met de Sociale dienst.  
Samenwerkingsovereenkomst omtrent schuldbemiddeling werd in 2019 hernieuwd met Regionale Dienst Schuldbemiddeling.  
Deze dienst met juriste verzorgt een consultfunctie, een zitdag, ... De dagdagelijkse opvolging gebeurt door de sociale dienst.  
Samenwerkingsovereenkomst omtrent activering van kwetsbare personen werd in 2019 hernieuwd met Regionale Dienst Tewerkstelling. Deze dienst verzorgt een consultfunctie, een zitdag en begeleidt de activering/art60 van kwetsbare personen. Er is een goeie wisselwerking met de Sociale dienst.
- Realisaties 2022: Vanuit Midwest werd in samenwerking met de KU Leuven een regionale telling dak- en thuisloosheid georganiseerd, waar we aan meewerken.  
Sterke evolutie 2018 van Dienst Welzijn van 1 persoon naar volledige Dienst. Er werden in 2022 een aantal projecten opgestart, waarbij er ook personeel werd aangeworven die regionaal rond welzijn werken (E-inclusie, voedseldistributieplatformen, Oekraïne, ...)
- Cfr Meerjarenplan 4 2020-2025: De toelage voor tewerkstellingsprojecten werd aangepast ingevolge van nieuwe ramingen.
- Aandacht: Leefloon: Het aandeel stijgt fors naar 40 personen in 2022. 2021: 26 personen. Dit is grotendeels te wijten aan de Oekraïne crisis gezien de stijging zich vooral in de steun equivalent aan het leefloon.

Van 01/01/2020 tot 31/12/2025

	2022		
	Jaarrekening	Eindkredieten	Initiële kredieten
Exploitatie			
Uitgaven	10.000	10.000	10.200
Ontvangsten	9.900	12.816	21.360
Saldo	-100	2.816	11.160
Investerings			
Financiering			

## Prioritair actieplan: AP-15: Middelen voor de jeugd voorzien

De gemeente Lichtervelde luistert naar en voorziet middelen voor de jeugd van Lichtervelde.

- **Structureel:**  
Lichtervelde laat jongeren participeren in het beleid via de Jeugdraad. Er werd advies gevraagd over verschillende thema's zoals: werken Koolskampstraat, ontwikkeling groene plekken in de gemeente, speeltoestellen, invulling JOC, jeugdhuis, bemiddeling geluidsproblematiek jeugdsite, uitwisseling met andere jeugdraden, ...  
De gemeente is aangesloten bij de Vlaamse Dienst Speelpleinwerking.
- **Realisaties 2022:**  
Er werd speelpleinwerking voorzien in krokusvakantie, paasvakantie, zomervakantie en herfstvakantie op de sportsite. Deze locatie is niet ideaal, er wordt gezocht naar oplossingen. Er waren 2.079 inschrijvingen. In 2022 werd deelgenomen aan de Buitenspeeldag op 20/04/2022. Alle vrijetijdsdiensten hebben samen een programma uitgewerkt voor de Buitenspeeldag. De Buitenspeeldag werd georganiseerd op de site OC De Schouw.
- **Cfr Meerjarenplan 4 2020-2025:** In functie van het budgettair evenwicht werd het budget voor de aanleg van de jeugdsite in 2023 geschrapt.

Van 01/01/2020 tot 31/12/2025

	2022		
	Jaarrekening	Eindkredieten	Initiële kredieten
<b>Exploitatie</b>			
Uitgaven	790	804	804
Ontvangsten	0	0	0
Saldo	-790	-804	-804
<b>Investerings</b>			
Uitgaven	17.488	45.170	25.000
Ontvangsten	0	0	0
Saldo	-17.488	-45.170	-25.000
<b>Financiering</b>			

## Prioritair actieplan: AP-16: Kwalitatieve kinderopvang organiseren

De gemeente blijft inzetten op kwaliteitsvolle opvang voor de Lichterveldse kinderen.

- Realisaties 2022:  
Lichtervelde organiseert kwaliteitsvolle opvang in De Duiventil. De bezettingsgraad is 105% (84/80). De tevredenheid over de kwaliteit scoort 95% (76 t.o.v. doel 80) en over het aanbod 89% (76 t.o.v. doel 85).
- Aandacht: Het aandeel voorschoolse opvang voor kinderen dan 3 jaar scoort 58% (49 t.o.v. doel 85). Het aantal plaatsen in de kinderopvang ingenomen door baby's en peuters scoort 10% (134 t.o.v. doel 125).
- Meerjarenplanaanpassing 4 2020 - 2025: Dit actieplan blijft ongewijzigd.

Van 01/01/2020 tot 31/12/2025

	2022		
	Jaarrekening	Eindkredieten	Initiële kredieten
<b>Exploitatie</b>			
Uitgaven	475	750	750
Ontvangsten	0	0	0
Saldo	-475	-750	-750
<b>Investerings</b>			
Uitgaven	5.445	12.996	0
Ontvangsten	0	0	0
Saldo	-5.445	-12.996	0
<b>Financiering</b>			

Geen niet-prioritaire actieplannen.

**Prioritaire beleidsdoelstelling: BD-5:****Een levende en lerende gemeente: dat tikkeltje meer**

Lichtervelde biedt/faciliteert een breed spectrum aan vrijetijds mogelijkheden op het vlak van cultuur(-beleving), sport, recreatie en toerisme. Er wordt ook ingezet op levenslang leren via diverse vormen van onderwijs, opleiding en educatie die al dan niet zelf georganiseerd wordt.

Van 01/01/2020 tot 31/12/2025

	2022		
	Jaarrekening	Eindkredieten	Initiële kredieten
<b>Exploitatie</b>			
Uitgaven	46.607	59.835	59.635
Ontvangsten	0	0	0
Saldo	-46.607	-59.835	-59.635
<b>Investerings</b>			
Uitgaven	1.707.628	1.970.677	51.000
Ontvangsten	251.180	251.180	250.000
Saldo	-1.456.448	-1.719.496	199.000
<b>Financiering</b>			

Beleidsdoel 5	Actieplan	Een levende en lerende gemeente: dat tikkeltje meer
	17	Bouwen van een nieuwe bib
	18	Investeren in het onderwijs
	19	Verenigingen ondersteunen
	20	Beleving creëren
	21	Kwalitatief sportbeleid voeren

#### Prioritair actieplan: AP-17: Bouwen van een nieuwe bibliotheek

Lichtervelde wil inzetten op een hedendaagse bibliotheek die tegemoet komt aan de noden van zijn burgers.

- Realisaties 2022: Sinds 2022 is er een samenwerking met de speltheek De Teerlien. Het aantal lezers en ontleningen zit in stijgende lijn. Er waren 377 nieuwe leners in 2022.
- Voorbereiding 2022 voor 2023: Het participatietraject werd opgestart met een persconferentie in juli 22 en opstart werkgroep in de bibraad. Twee plaatsbezoeken (Wingene & Pittem).
- Cfr Meerjarenplan 4 2020-2025: Wegens de recente sterke stijging van de bouwkosten wordt voor de bouw van de nieuwe bibliotheek het budget in 2025 verhoogd met 300 000 €.

#### Prioritair actieplan: AP-18: Investeren in het onderwijs

We zetten in op een hedendaags onderwijs in een brede school.

- Structureel: Er wordt een bijdrage voorzien voor de Kunstacademie en geïnvesteerd in klasmeubilair en digitale ontwikkeling.
- Realisaties 2022: Er werden smartborden aangekocht. Ook een stagepiano en percussiemateriaal. 91% van de inwoners is tevreden over de onderwijsvoorzieningen.
- Cfr Meerjarenplan 4 2020-2025: De verkoop van de kunstacademie voorzien in 2022 werd geschrapt. Het budget voor het vervangen van het klasmeubilair werd opgetrokken met 20 000 €. De installatie van salvosloten (75 000 €) werd niet meer voorzien in het meerjarenplan. Voor de herstellingswerken aan de kunstacademie werd een budget voorzien op basis van de werkelijke uitgaven.
- Aandacht: De Kansarmoede indicator ligt hogere dan het doel: 0,45 i.p.v. 0,35. Het aandeel vroegtijdig schoolverlaters ligt met 9,3% hoger dan het doel van 6%

Van 01/01/2020 tot 31/12/2025

	2022		
	Jaarrekening	Eindkredieten	Initiële kredieten
Exploitatie			
Investeringen			
Uitgaven	1.707.628	1.960.677	51.000
Ontvangsten	251.180	251.180	250.000
Saldo	-1.456.448	-1.709.496	199.000
Financiering			

## Prioritair actieplan: AP-19: Verenigingen ondersteunen

Lichtervelde is een gemeente met een sterk verenigingsleven. De gemeente wil dan ook verder inzetten op de ondersteuning van die verenigingen.

Structureel: De gemeente ondersteunt de Landbouwrraad, Milieuraad, Bibliotheekraad, Cultuurraad, Lichterveldse Feeste, Seniorenraad, Jeugdraad en jeugdkampen. De adviesraden worden actief betrokken bij het beleid.

Realisaties 2022: 7 jeugdverenigingen krijgen een toelage, 17 sportverenigingen, 27 socio-culturele verenigingen en 5 seniorenverenigingen.

Meerjarenplanaanpassing 4 2020 - 2025: Dit actieplan blijft ongewijzigd

Van 01/01/2020 tot 31/12/2025

	2022		
	Jaarrekening	Eindkredieten	Initiële kredieten
Exploitatie			
Uitgaven	27.025	36.562	36.362
Ontvangsten	0	0	0
Saldo	-27.025	-36.562	-36.362
Investerings			
Financiering			

## Prioritair actieplan: AP-20: Beleving creëren

Lichtervelde wil een gemeente zijn om te beleven, dat tikkeltje meer.

- Structureel: De gemeente maakt Lichtervelde aantrekkelijk voor toeristen, ondersteunt het Jumelagecomité en participeert in het Brugse Ommeland. Lichtervelde heeft een hondenloopweide.
- Realisaties 2022: De site Vancoillie werd 66 keer gereserveerd. In OC De Schouw gingen 9 grote evenementen door. Toeristische acties: de jaarlijkse zomerfotozoektocht met een 500-tal inzendingen. Code 17, i.s.m. Stad-Land-Schap, een zoektocht in 17 gemeentes. Het Bankje, initiatief van theatervereniging Open doek, met QR-codes op bankjes met link naar podcasts. De herdruk van de Chichoreiroute. Het aantal overnachtingen steeg van 6.003 in 2020 (Corona-jaar) naar 10.225 in 2021. Cfr Meerjarenplan 4 2020-2025: geen aanpassingen.

Van 01/01/2020 tot 31/12/2025

	2022		
	Jaarrekening	Eindkredieten	Initiële kredieten
<b>Exploitatie</b>			
Uitgaven	19.583	23.273	23.273
Ontvangsten	0	0	0
Saldo	-19.583	-23.273	-23.273
<b>Investerings</b>			
Uitgaven	0	10.000	0
Ontvangsten	0	0	0
Saldo	0	-10.000	0
<b>Financiering</b>			

## Prioritair actieplan: AP-21: Kwalitatief sportbeleid voeren

De gemeente Lichtervelde wil een sportief beleid voeren met meer samenwerking en wil als facilitator optreden bij organisatie door sportverenigingen zonder alles over te nemen van de verenigingen

- Structureel: Er is een eigen sportaanbod, aangepast aan de lokale noden/vragen. Er is een samenwerking met Moev (badmintoninstuif en scholenveldloop), Sport Vlaanderen en MidWest. Er wordt ingezet op het activeren van kwetsbare groepen in sport. Er zijn samenwerkingsverbanden met kansengroepen, via Tordale, Huis van het Kind, De Ploeg en de Seniorenadviesraad. Met Farys is er elke 2 maand een overleg rond infrastructuur en exploitatie.
- Realisaties 2022: Via MidWest werd er deelgenomen aan het G-Sport festival op 23 oktober in Roeselare. We ondersteunden 7 sportieve evenementen met bovenlokale uitstraling: Lady's night en Man's night (ism Hooglede-West Vlaamse seniorenspordag, Sportmarkt Midwest, G-Sport festival, Sportbuzze & Brede Sportclubondersteuning. Er werden 24 sportactiviteiten voorzien vanuit de gemeente en 4 i.s.m. MidWest. Cfr Meerjarenplan 4 2020-2025: geen aanpassingen

Geen niet-prioritaire actieplannen.

**Prioritaire beleidsdoelstelling: BD-6:****Een ondernemende gemeente: omdat ondernemers en handelaars belangrijk zijn**

Lichtervelde wil zijn ondernemers en handelaars blijven ondersteunen omdat ondernemers belangrijk zijn. We willen verder inzetten op de lokale economie met oog voor het duurzaam ondernemen. We willen de sociale economie blijven ondersteunen. Ook ondernemersorganisaties willen we blijvend ondersteunen.

Van 01/01/2020 tot 31/12/2025

	2022		
	Jaarrekening	Eindkredieten	Initiële kredieten
Exploitatie			
Uitgaven	1.859	9.000	15.000
Ontvangsten	0	0	6.000
Saldo	-1.859	-9.000	-9.000
Investerings			
Financiering			

<b>Beleidsdoel 6</b>	<b>Actieplan</b>	<b>Een ondernemende gemeente: omdat ondernemers en handelaars belangrijk zijn</b>
	22	Inzetten op duurzame, lokale en sociale economie

### Prioritair actieplan: AP-22: Inzetten op duurzame, lokale en sociale economie

We zetten als gemeente in om de burger aan te zetten om lokaal kopen en ondersteunen het korte-ketenverhaal. De gemeente ondersteunt, informeert en sensibiliseert via intergemeentelijke samenwerking de Lichterveldse ondernemers in het duurzaam ondernemen. De gemeente vervult een regierol over de verdere uitbouw van sociale economie. De gemeente ondersteunt ondernemers(organisaties) en brengt de Lichterveldse ondernemers samen. Het LEF is verantwoordelijk voor het uitvoeren van de acties rond lokale economie.

- Structureel: Er is een gemeentelijk aanspreekpunt Lokale Economie. De dienst Lokale Economie neemt deel aan het LEF (Lichtervelds Economisch Forum), overleg met POM, WVI en MidWest. Er is een actieve begeleiding en ondersteuning van starters.
- Realisaties 2022: Er werden 9 studiedagen bijgewoond door het aanspreekpunt Lokale Economie. Er werden in 2022 3 netwerkevenementen georganiseerd voor ondernemers (doel: 2): Organisatie 1x LOT (Lichtervelds Ondernemers Treffen) bij en door een ondernemer en 2x een ondernemerskafee, een lokaal netwerkmoment rond thema's (HR, CEO's for Climat, ...). Er waren 2 starters-contracten in hoofdberoep en 14 starten-premies. In totaal waren er in 2022 98 starters (hoofd- en bijberoep).
- Cfr Meerjarenplan 4 2020-2025: Het budget voor het pop up reglement werd aangepast
- Aandacht: Geen stijging van het aantal marktkramers. De Boerenmarkt is niet opgenomen in het strategisch commercieel plan.  
1 Lichtervelds bedrijf deed mee aan de actie Ik koop lokaal.  
Er worden, sinds de stopzetting samenwerking vzw Samen Ondernemen en UNIZO, geen ondernemersorganisaties ondersteund door de gemeente. Wel zijn er eigen, sterke initiatieven vanuit de gemeente.

Van 01/01/2020 tot 31/12/2025

	2022		
	Jaarrekening	Eindkredieten	Initiële kredieten
<b>Exploitatie</b>			
Uitgaven	1.859	9.000	15.000
Ontvangsten	0	0	6.000
Saldo	-1.859	-9.000	-9.000
<b>Investerings</b>			
<b>Financiering</b>			

Geen niet-prioritaire actieplannen.

**Prioritaire beleidsdoelstelling: BD-7:****Een betrokken, krachtdadige en efficiënte gemeente waar de burger centraal staat**

Kwalitatieve omschrijving: Als gemeentebestuur leven we ook niet op een eiland. We moeten de burger mee betrekken in de besluitvorming en de uitvoering van het beleid. We moeten efficiënt omgaan met middelen en de eigen werking in vraag stellen en bekijken hoe we als overheid performanter te werk kunnen gaan in een veranderende wereld. We moeten intergemeentelijk en internationaal samenwerken waar mogelijk. We voeren als gemeente een hedendaags personeelsbeleid en maken van de gemeente een aantrekkelijke werkgever.

Van 01/01/2020 tot 31/12/2025

	2022		
	Jaarrekening	Eindkredieten	Initiële kredieten
<b>Exploitatie</b>			
Uitgaven	874.572	894.240	892.945
Ontvangsten	0	0	0
Saldo	-874.572	-894.240	-892.945
<b>Investerings</b>			
Uitgaven	179.871	1.240.707	178.707
Ontvangsten	231.822	231.822	0
Saldo	51.951	-1.008.885	-178.707
<b>Financiering</b>			

Beleidsdoel 7	Actieplan	Een betrokken, krachtdadige en efficiënte gemeente waar de burger centraal staat
	23	Participatie organiseren
	24	Digitale gemeente en loket ontwikkelen
	25	Gemeentelijke infrastructuur onderhouden en aanpassen
	26	Intergemeentelijke samenwerkingen
	27	Efficiënte benadering en organisatiebeheersing uitvoeren
	28	Zorgen voor adequate hulp- en veiligheidsdiensten
	29	Draagvlak creëren voor vrede en internationale samenwerkingen

### Prioritair actieplan: AP-23: Participatie organiseren

Communicatieve gemeente die de burger informeert over en betreft bij beleidsbeslissingen.

- Structureel: De gemeente heeft een participatiereglement en past dit toe. Het wordt bekendgemaakt via de website. De burger wordt geïnformeerd over het meerjarenplan 2020 – 2025 en de stand van zaken hiervan.
- Realisaties 2022: De gemeente informeert de burger via print en online communicatie. Vier keer per jaar krijgt elke inwoner het gemeentelijk infomagazine in de bus. In 2022 plaatsten we daar bovenop 106 berichten op de website, of een gemiddelde van 2 per week.  
De overload aan gemeentelijke Facebookpagina's werd herleid tot 1 centrale Facebookpagina. De Facebook-pagina telt 3.144 volgers, waarvan 232 nieuwe in 2022. Er werden 246 berichten gepost, of bijna 5 per week.  
Een 700 abonnees schreven zich in op onze nieuwsbrief. De gemiddelde openingsrate van 50,66% is opmerkelijk hoog.

In 2022 stuurden we een 30-tal persberichten de deur uit en organiseerde we 12 persmomenten.

- Cfr Meerjarenplan 4 2020-2025: Het budget voor representatie - en receptiekosten werd aangepast.
- Aandacht: De update van de website met optimalisatie van achterliggende functies (delen documenten, intranet, ... ) werden nog niet doorgevoerd.

Van 01/01/2020 tot 31/12/2025

	2022		
	Jaarrekening	Eindkredieten	Initiële kredieten
Exploitatie			
Uitgaven	24.368	41.000	40.076
Ontvangsten	0	0	0
Saldo	-24.368	-41.000	-40.076
Investerings			
Financiering			

## Prioritair actieplan: AP-24: Digitale gemeente en loket ontwikkelen

Om in te spelen op huidige en toekomstige uitdagingen onderneemt de gemeente verder stappen in de digitalisering van de dienstverlening (front- en backoffice) zonder het persoonlijk contact met de Lichterveldenaar uit het oog te verliezen.

- Realisaties 2022: De gemeente heeft overleg over efficiëntie in eigen werking in het kader van het traject Service Design. De gemeente investeert in hardware en software: Uitbreiding netwerk Beverbos, Aankoop firewalls, Migratie netwerk switches, Uitbreiding gemeentelijk netwerk (dienst TD, bib), XDR platform Singularity (cybersecurity).
- Cfr Meerjarenplan 4 2020-2025: In functie van het budgettair evenwicht werd het budget voorzien voor informatica voor de jeugdwerking geschrapt. Dit project werd reeds gerealiseerd met exploitatiemiddelen.

Van 01/01/2020 tot 31/12/2025

	2022		
	Jaarrekening	Eindkredieten	Initiële kredieten
Exploitatie			
Investerings			
Uitgaven	4.791	25.000	25.000
Ontvangsten	0	0	0
Saldo	-4.791	-25.000	-25.000
Financiering			

## Prioritair actieplan: AP-25: Gemeentelijke infrastructuur onderhouden en aanpassen

De gemeente wil het gemeentelijk patrimonium goed onderhouden en aanpassen aan hedendaagse normen en werking.

- Realisaties 2022: Er is een plan van aanpak rond de indeling infrastructuur gemeentehuis, in het kader van het traject Service Design. De gunning voor de restauratie van de Kerk is gebeurd (Aquastra) en de werken zijn gestart in december 2022.
- cfr Meerjarenplan 4 2020-2025: Voor de verbouwing van het gemeentehuis werd in 2023 bijkomende 100 000 € extra budget voorzien. Voor de bouw van de nieuwe loods van de technische dienst werd ongeveer 60 000 € bijkomend budget voorzien. Dit krediet werd verschoven van 2022 naar 2023.  
De toelage voor de renovatiewerken aan de kerk werd voorzien conform de belofte van toelage

Van 01/01/2020 tot 31/12/2025

	2022		
	Jaarrekening	Eindkredieten	Initiële kredieten
Exploitatie			
Investeringen			
Uitgaven	36.373	1.077.000	15.000
Ontvangsten	231.822	231.822	0
Saldo	195.449	-845.178	-15.000
Financiering			

### Prioritair actieplan: AP-26: Inzetten op intergemeentelijke samenwerkingen

De gemeente blijft inzetten op intergemeentelijke samenwerkingen rond Cultuur en Erfgoed, Bibliotheek, GIS, Handhaving en onderzoekt bijkomende intergemeentelijke samenwerkingen.

- Realisaties 2022: De gemeente werkt samen met BIE, is vertegenwoordigd in de stuurgroepen TERF (desk. Erfgoed) en cultuur (desk. Cultuur, Radar (desk. Omgeving) en in het BIEforum (3 leden). Cultuurplatform is sinds 2022 opgenomen in MidWest  
De gemeente is vertegenwoordigd in de stuurgroep BRoeRe door de bibliothecaris.  
De gemeente ondersteunt de ambities van MidWest: verhoogde samenwerkingen op communicatievlak, Midwest Sport: gezamenlijke actie, samenwerking rond Gezondheid via intergemeentelijke medewerker, ...
- Cfr Meerjarenplan 4 2020-2025: Dit actieplan blijft ongewijzigd

Van 01/01/2020 tot 31/12/2025

	2022		
	Jaarrekening	Eindkredieten	Initiële kredieten
Exploitatie			
Uitgaven	16.693	19.870	19.870
Ontvangsten	0	0	0
Saldo	-16.693	-19.870	-19.870
Investerings			
Financiering			

### Prioritair actieplan: AP-27: Efficiëntie-benadering en organisatiebeheersing uitvoeren

De gemeente streeft ernaar als administratie om efficiënt te werken en dit via bepaalde visie en tools te realiseren. De gemeente en OCMW verbinden zich ertoe een integraal, goedgekeurd kader voor organisatiebeheersing te maken.

- Realisaties 2022: In 2021 werd een Organisatiebeheersingsplan opgesteld en in maart 2022 werd het OB-plan van 2021 voorgesteld op het MAT.
- Cfr Meerjarenplan 4 2020-2025: Dit actieplan blijft ongewijzigd

**Prioritair actieplan: AP-28: Zorgen voor adequate hulp- en veiligheidsdiensten**

We blijven zorgen voor adequate en efficiënt georganiseerde veiligheidsdiensten: politie, brandweer en dringende medische hulpverlening.

Cfr Meerjarenplan 4 2020-2025: De exploitatie- en investeringstoelage aan de hulpverleningszone werd aangepast conform de laatste raming.

Van 01/01/2020 tot 31/12/2025

	2022		
	Jaarrekening	Eindkredieten	Initiële kredieten
<b>Exploitatie</b>			
Uitgaven	830.920	830.920	830.920
Ontvangsten	0	0	0
Saldo	-830.920	-830.920	-830.920
<b>Investerings</b>			
Uitgaven	138.707	138.707	138.707
Ontvangsten	0	0	0
Saldo	-138.707	-138.707	-138.707
<b>Financiering</b>			

**Prioritair actieplan: AP-29: Draagvlak creëren voor vrede en internationale samenwerkingen**

We willen het draagvlak voor internationale solidariteit en samenwerking versterken.


De gemeente ondersteunt Mayors for Peace, 11.11.11 en blijft een Fair Trade Gemeente.  
Meerjarenplanaanpassing 4 2020 – 2025: Dit actieplan blijft ongewijzigd.

Van 01/01/2020 tot 31/12/2025

	2022		
	Jaarrekening	Eindkredieten	Initiële kredieten
<b>Exploitatie</b>			
Uitgaven	2.591	2.450	2.079
Ontvangsten	0	0	0
Saldo	-2.591	-2.450	-2.079
<b>Investerings</b>			
<b>Financiering</b>			

Geen niet-prioritaire actieplannen.Financiële toestand

## C. De financiële nota

	<b>J1: Doelstellingenrekening</b> Journaalvolnummers: JR Budg. 703509 Alg. 36941 / EK Budg. 59871 Gemeente (0207.435.785) OCMW (0212.193.042)
---	--

### Prioritaire beleidsdoelstelling: BD-1:

Een veilige gemeente met aandacht voor fietsers en voetgangers

	Jaarrekening	Meerjarenplan
Exploitatie		
Uitgave	2.921	3.000
Ontvangst	0	0
Saldo	-2.921	-3.000
Investering		
Uitgave	278.194	823.688
Ontvangst	0	0
Saldo	-278.194	-823.688
Financiering		

### Prioritaire beleidsdoelstelling: BD-2:

Een duurzame gemeente met aandacht voor de groene omgeving en het klimaat

	Jaarrekening	Meerjarenplan
Exploitatie		
Uitgave	25.657	16.399
Ontvangst	0	0
Saldo	-25.657	-16.399
Investering		
Uitgave	199.427	341.894
Ontvangst	26.734	26.734
Saldo	-172.693	-315.160
Financiering		
Uitgave	38.680	35.921
Ontvangst	95.326	119.553
Saldo	56.646	83.632

### Prioritaire beleidsdoelstelling: BD-3:

Een zorgzame gemeente waarin een kwalitatief zorgbeleid wordt uitgebouwd

	Jaarrekening	Meerjarenplan
Exploitatie		
Uitgave	20.093	20.000
Ontvangst	0	0
Saldo	-20.093	-20.000
Investering		
Uitgave	20.434	30.274
Ontvangst	0	0
Saldo	-20.434	-30.274
Financiering		

**Prioritaire beleidsdoelstelling: BD-4:**

Een verbindende en toegankelijke gemeente met levenskwaliteit voor jong en oud

	Jaarrekening	Meerjarenplan
Exploitatie		
Uitgave	11.538	11.864
Ontvangst	9.900	14.270
Saldo	-1.638	2.406
Investering		
Uitgave	22.933	58.166
Ontvangst	0	0
Saldo	-22.933	-58.166
Financiering		

**Prioritaire beleidsdoelstelling: BD-5:**

Een levende en lerende gemeente: dat tikkeltje meer

	Jaarrekening	Meerjarenplan
Exploitatie		
Uitgave	46.607	59.835
Ontvangst	0	0
Saldo	-46.607	-59.835
Investering		
Uitgave	1.707.628	1.970.677
Ontvangst	251.180	251.180
Saldo	-1.456.448	-1.719.496
Financiering		

**Prioritaire beleidsdoelstelling: BD-6:**

Een ondernemende gemeente: omdat ondernemers en handelaars belangrijk zijn

	Jaarrekening	Meerjarenplan
Exploitatie		
Uitgave	1.859	9.000
Ontvangst	0	0
Saldo	-1.859	-9.000
Investering		
Financiering		

**Prioritaire beleidsdoelstelling: BD-7:**

Een betrokken, krachtdadige en efficiënte gemeente waar de burger centraal staat

	Jaarrekening	Meerjarenplan
Exploitatie		
Uitgave	874.572	894.240
Ontvangst	0	0
Saldo	-874.572	-894.240
Investering		
Uitgave	179.871	1.240.707
Ontvangst	231.822	231.822
Saldo	51.951	-1.008.885
Financiering		

**Verrichtingen zonder beleidsdoelstelling**

	Jaarrekening	Meerjarenplan
Exploitatie		
Uitgave	15.126.917	16.127.312
Ontvangst	18.238.313	18.006.079
Saldo	3.111.396	1.878.766
Investering		
Uitgave	311.786	657.380
Ontvangst	395.168	456.444
Saldo	83.383	-200.937
Financiering		
Uitgave	2.718.452	2.614.097
Ontvangst	135.553	135.553
Saldo	-2.582.899	-2.478.545

**Totaal**

	Jaarrekening	Meerjarenplan
Exploitatie		
Uitgave	16.110.164	17.141.650
Ontvangst	18.248.213	18.020.349
Saldo	2.138.049	878.698
Investering		
Uitgave	2.720.273	5.122.786
Ontvangst	904.904	966.180
Saldo	-1.815.369	-4.156.606
Financiering		
Uitgave	2.757.131	2.650.018
Ontvangst	230.879	255.106
Saldo	-2.526.253	-2.394.913

**J2: Staat van het financieel evenwicht**

Journaalvolgnummers: JR Budg. 703509 Alg. 36941 / EK Budg. 59871

Gemeente (0207.435.785)

OCMW (0212.193.042)

Budgettair resultaat	Jaarrekening	Meerjarenplan
<b>I. Exploitatiesaldo</b>	<b>2.138.049</b>	<b>878.698</b>
a. Ontvangsten	18.248.213	18.020.349
b. Uitgaven	16.110.164	17.141.650
<b>II. Investeringsaldo</b>	<b>-1.815.369</b>	<b>-4.156.606</b>
a. Ontvangsten	904.904	966.180
b. Uitgaven	2.720.273	5.122.786
<b>III. Saldo exploitatie en investeringen</b>	<b>322.680</b>	<b>-3.277.908</b>
<b>IV. Financieringsaldo</b>	<b>-2.526.253</b>	<b>-2.394.913</b>
a. Ontvangsten	230.879	255.106
b. Uitgaven	2.757.131	2.650.018
<b>V. Budgettair resultaat van het boekjaar</b>	<b>-2.203.573</b>	<b>-5.672.821</b>
VI. Gecumuleerd budgettair resultaat vorig boekjaar	<b>12.098.092</b>	<b>12.098.092</b>
<b>VII. Gecumuleerd budgettair resultaat</b>	<b>9.894.519</b>	<b>6.425.272</b>
VIII. Onbeschikbare gelden	<b>1.785.503</b>	<b>1.852.067</b>
<b>IX. Beschikbaar budgettair resultaat</b>	<b>8.109.016</b>	<b>4.573.204</b>

Autofinancieringsmarge	Jaarrekening	Meerjarenplan
<b>I. Exploitatiesaldo</b>	<b>2.138.049</b>	<b>878.698</b>
<b>II. Netto periodieke aflossingen</b>	<b>2.280.493</b>	<b>2.173.380</b>
a. Periodieke aflossingen conform de verbintenissen	2.757.131	2.650.018
b. Periodieke terugvordering leningen	476.639	476.639
<b>III. Autofinancieringsmarge</b>	<b>-142.444</b>	<b>-1.294.681</b>

Gecorrigeerde Autofinancieringsmarge	Jaarrekening	Meerjarenplan
<b>I. Autofinancieringsmarge</b>	<b>-142.444</b>	<b>-1.294.681</b>
<b>II. Correctie op de periodieke aflossingen</b>	<b>1.538.368</b>	<b>1.431.255</b>
a. Periodieke aflossingen conform de verbintenissen	2.757.131	2.650.018
b. Gecorrigeerde aflossingen o.b.v. de financiële schulden	1.218.763	1.218.763
<b>III. Gecorrigeerde autofinancieringsmarge</b>	<b>1.395.924</b>	<b>136.574</b>

Geconsolideerd financieel evenwicht	Jaarrekening	Meerjarenplan
<b>I. Beschikbaar budgettair resultaat</b>		
- Gemeente en OCMW	8.109.016	4.573.204
<b>Totaal beschikbaar budgettair resultaat</b>	<b>8.109.016</b>	<b>4.573.204</b>
<b>II. Autofinancieringsmarge</b>		
- Gemeente en OCMW	-142.444	-1.294.681
<b>Totale Autofinancieringsmarge</b>	<b>-142.444</b>	<b>-1.294.681</b>
<b>III. Gecorrigeerde autofinancieringsmarge</b>		
- Gemeente en OCMW	1.395.924	136.574
<b>Totale gecorrigeerde autofinancieringsmarge</b>	<b>1.395.924</b>	<b>136.574</b>

**J3 – Realisatie van de kredieten 2022**

**J3: Realisatie van de kredieten**

Journaalvolgnommern: JR Budg. 703509 Alg. 36941 / IK Budg. 56356 EK Budg. 59871

Gemeente (0207.435.785)

OCMW (0212.193.042)

	Jaarrekening		Eindkredieten		Initiële kredieten	
	Uitgaven	Ontvangsten	Uitgaven	Ontvangsten	Uitgaven	Ontvangsten
<b>Gemeente</b>						
Exploitatie	8.554.375	11.079.680	9.247.944	10.902.495	8.948.107	10.756.608
Investerings	2.623.796	382.636	4.962.884	514.137	888.707	250.000
Financiering	1.537.037	230.879	1.421.820	255.106	648.790	24.595
Leningen en leasings	1.537.037	206.283	1.421.820	230.510	648.790	0
Toegestane leningen en betalingsuitstel	0	24.595	0	24.595	0	24.595
<b>OCMW</b>						
Exploitatie	7.555.789	7.168.533	7.893.706	7.117.854	7.182.129	6.399.516
Investerings	96.478	522.268	159.902	452.043	162.200	482.043
Financiering	1.220.095	0	1.228.199	0	779.168	1.000.000
Leningen en leasings	1.220.095	0	1.228.199	0	779.168	1.000.000



#### J4: Balans

Journalvolgnummers: JR Budg. 703509 Alg. 36941 / JR-1 Budg. 621734 Alg. 33564

Gemeente (0207.435.785)

OCMW (0212.193.042)

	2022	2021
<b>ACTIVA</b>	<b>72.046.962</b>	<b>73.617.935</b>
<b>I. Vlottende activa</b>	<b>12.448.625</b>	<b>14.296.796</b>
A. Liquide middelen en geldbeleggingen	10.218.528	12.045.436
B. Vorderingen op korte termijn	1.752.838	1.774.192
1. Vorderingen uit ruiltransacties	554.471	548.202
2. Vorderingen uit niet-ruiltransacties	1.198.367	1.225.990
C. Voorraden en bestellingen in uitvoering	620	620
E. Vorderingen op lange termijn die binnen het jaar vallen	476.639	476.549
<b>II. Vaste activa</b>	<b>59.598.337</b>	<b>59.321.139</b>
A. Vorderingen op lange termijn	2.759.805	3.236.534
1. Vorderingen uit ruiltransacties	46.804	71.489
2. Vorderingen uit niet-ruiltransacties	2.713.001	3.165.045
B. Financiële vaste activa	11.851.158	11.913.083
2. Intergemeentelijke samenwerkingsverbanden en soortgelijke entiteiten	11.803.611	11.863.136
4. Andere financiële vaste activa	47.546	49.946
C. Materiële vaste activa	44.930.996	44.118.704
1. Gemeenschapsgoederen	33.297.988	31.990.187
a. Terreinen en gebouwen	22.240.650	20.915.665
b. Wegen en andere infrastructuur	5.030.138	5.016.119
c. Installaties, machines en uitrusting	332.742	301.254
d. Meubilair, kantooruitrusting en rollend materieel	410.925	401.259
e. Leasing en soortgelijke rechten	4.785.249	4.866.940
f. Erfgoed	498.285	488.951
2. Bedrijfsmatige materiële vaste activa	10.867.193	11.334.778
a. Terreinen en gebouwen	10.655.024	11.129.476
b. Installaties, machines en uitrusting	194.418	189.640
c. Meubilair, kantooruitrusting en rollend materieel	17.750	15.662
3. Andere materiële vaste activa	765.815	793.738
a. Terreinen en gebouwen	765.815	793.738
D. Immateriële vaste activa	56.379	52.819

	2022	2021
<b>PASSIVA</b>	<b>72.046.962</b>	<b>73.617.935</b>
<b>I. Schulden</b>	<b>17.672.624</b>	<b>19.564.133</b>
A. Schulden op korte termijn	3.836.372	3.586.221
1. Schulden uit ruiltransacties	2.106.773	1.698.398
a. Voorzieningen voor risico's en kosten	494.872	461.603
c. Niet-financiële schulden uit ruiltransacties	1.611.901	1.236.795
2. Schulden uit niet-ruiltransacties	490.312	510.106
4. Schulden op lange termijn die binnen het jaar vervallen	1.239.287	1.377.717
B. Schulden op lange termijn	13.836.251	15.977.912
1. Schulden uit ruiltransacties	13.836.251	15.977.912
a. Voorzieningen voor risico's en kosten	2.391.847	2.121.089
1. Pensioenen en soortgelijke verplichtingen	2.391.847	2.121.089
b. Financiële schulden	11.444.404	13.856.823
<b>II. Nettoactief</b>	<b>54.374.338</b>	<b>54.053.802</b>
A. Kapitaalssubsidies en schenkingen	12.606.444	12.631.269
B. Gecumuleerd overschot of tekort	11.634.094	11.255.128
C. Herwaarderingsreserves	2.182.064	2.215.669
D. Overig nettoactief	27.951.736	27.951.736

**J5: Staat van opbrengsten en kosten**


Journaalvolgnommern: JR Budg. 703509 Alg. 36941 / JR-1 Budg. 621734 Alg. 33564

Gemeente (0207.435.785)

OCMW (0212.193.042)

	2022	2021
<b>I. Kosten</b>	<b>18.318.612</b>	<b>16.884.184</b>
A. Operationele kosten	17.931.772	16.451.020
1. Goederen en diensten	3.767.414	3.247.984
2. Bezoldigingen, sociale lasten en pensioenen	10.309.393	9.214.030
3. Afschrijvingen, waardeverminderingen en voorzieningen	2.069.741	1.948.834
4. Individuele hulpverlening door O.C.M.W.	432.611	300.388
5. Toegestane werkingssubsidies	1.206.033	1.571.227
6. Toegestane investeringsubsidies	138.707	130.665
8. Andere operationele kosten	7.872	37.892
B. Financiële kosten	386.841	433.164
<b>II. Opbrengsten</b>	<b>18.697.578</b>	<b>17.919.191</b>
A. Operationele opbrengsten	17.971.806	17.101.057
1. Opbrengsten uit de werking	5.686.760	5.295.143
2. Fiscale opbrengsten en boetes	5.792.642	5.679.346
3. Werkingssubsidies	6.359.807	5.980.938
a. Algemene werkingssubsidies	3.216.486	2.975.454
b. Specifieke werkingssubsidies	3.143.321	3.005.485
4. Recuperatie individuele hulpverlening	63.214	53.397
5. Meerwaarden bij de realisatie van vaste activa	3.680	9.414
6. Andere operationele opbrengsten	65.704	82.818
B. Financiële opbrengsten	725.772	818.134
<b>III. Overschot of tekort van het boekjaar</b>	<b>378.966</b>	<b>1.035.007</b>
A. Operationeel overschot of tekort	40.034	650.038
B. Financieel overschot of tekort	338.931	384.970
<b>IV. Verwerking van het overschot of tekort van het boekjaar</b>	<b>378.966</b>	<b>1.035.007</b>
C. Over te dragen overschot of tekort van het boekjaar	378.966	1.035.007

## D. Toelichting bij de financiële nota

	<b>T1: Ontvangsten en uitgaven naar functionele aard</b> Journaalvolgnummers: JR Budg. 703509 Alg. 36941 / EK Budg. 59954 Gemeente (0207.435.785) OCMW (0212.193.042)
---	--

	2020	2021	2022		2023	2024	2025
	Jaarrekening	Jaarrekening	Jaarrekening	Meerjarenplan	Meerjarenplan	Meerjarenplan	Meerjarenplan
<b>Algemene financiering</b>							
Exploitatie							
Uitgaven	501.884	495.592	419.413	462.236	408.659	387.796	376.938
Ontvangsten	8.455.339	8.692.175	9.074.776	8.999.495	10.375.383	10.346.103	10.674.552
Saldo	7.953.455	8.196.582	8.655.363	8.537.259	9.966.723	9.958.307	10.297.614
Investerings							
Uitgaven	2.283	24.119	23.750	27.302	158.579	0	0
Ontvangsten	13.090	5.421	5.266	4.400	0	0	0
Saldo	10.807	-18.698	-18.483	-22.902	-158.579	0	0
Financiering							
Uitgaven	1.337.570	1.368.378	2.757.131	2.650.018	1.236.104	1.287.753	1.409.496
Ontvangsten	1.803.621	402.493	206.283	230.510	156.449	1.454.449	1.121.149
Saldo	466.052	-965.885	-2.550.848	-2.419.508	-1.079.655	166.696	-288.347
<b>Algemeen bestuur</b>							
Exploitatie							
Uitgaven	3.320.400	3.507.870	3.562.461	3.837.540	4.027.559	4.136.829	4.199.430
Ontvangsten	249.881	336.756	271.168	144.000	104.584	92.952	94.141
Saldo	-3.070.520	-3.171.114	-3.291.293	-3.693.541	-3.922.975	-4.043.877	-4.105.289
Investerings							
Uitgaven	146.611	238.295	201.057	249.937	1.491.212	154.315	154.315
Ontvangsten	13.591	15.493	231.822	231.822	0	0	0
Saldo	-133.020	-222.802	30.765	-18.116	-1.491.212	-154.315	-154.315
<b>Ruimte</b>							
Exploitatie							
Uitgaven	1.556.008	1.845.379	2.132.506	2.369.833	2.367.542	2.326.951	2.350.771
Ontvangsten	401.067	443.220	393.158	375.219	279.482	221.785	221.785
Saldo	-1.154.941	-1.402.159	-1.739.348	-1.994.614	-2.088.060	-2.105.166	-2.128.986
Investerings							
Uitgaven	643.438	402.693	469.640	629.555	1.677.014	504.449	1.096.249
Ontvangsten	33.268	32.609	-105.632	26.734	30.921	25.921	25.921
Saldo	-610.170	-370.083	-575.272	-602.821	-1.646.093	-478.528	-1.070.328

	2020	2021	2022		2023	2024	2025
	Jaarrekening	Jaarrekening	Jaarrekening	Meerjarenplan	Meerjarenplan	Meerjarenplan	Meerjarenplan
<b>Mens</b>							
Exploitatie							
Uitgaven	8.432.446	8.955.843	9.995.784	10.472.041	11.306.355	11.274.292	11.426.266
Ontvangsten	7.690.846	7.961.392	8.509.112	8.501.634	8.359.127	8.489.995	8.637.639
Saldo	-741.600	-994.451	-1.486.672	-1.970.407	-2.947.228	-2.784.297	-2.788.626
Investerings							
Uitgaven	2.184.000	1.363.360	2.025.827	2.049.784	573.138	609.000	2.061.000
Ontvangsten	1.493.366	573.388	773.448	703.223	452.043	452.043	452.043
Saldo	-690.634	-789.971	-1.252.379	-1.346.561	-121.095	-156.957	-1.608.957
Financiering							
Uitgaven	0	0	0	0	0	168.000	3.300
Ontvangsten	24.595	24.595	24.595	24.595	24.595	24.595	24.595
Saldo	24.595	24.595	24.595	24.595	24.595	-143.405	21.295



## T2: Ontvangsten en uitgaven naar economische aard

Journalvolgnummers: JR Budg. 703509 Alg. 36941 / EK Budg. 59954

Gemeente (0207.435.785)

OCMW (0212.193.042)

I. Exploitatie-uitgaven	2020	2021	2022		2023	2024	2025
	Jaarrekening	Jaarrekening	Jaarrekening	Meerjarenplan	Meerjarenplan	Meerjarenplan	Meerjarenplan
<b>A. Operationele uitgaven</b>	<b>13.354.693</b>	<b>14.371.521</b>	<b>15.723.323</b>	<b>16.740.410</b>	<b>17.766.657</b>	<b>17.799.657</b>	<b>18.040.231</b>
1. Goederen en diensten	2.817.854	3.247.984	3.767.414	4.465.000	4.413.094	4.188.976	4.218.655
2. Bezoldigingen, sociale lasten en pensioenen	8.728.296	9.214.030	10.309.393	10.462.672	11.288.527	11.489.803	11.720.407
a. Politiek personeel	261.167	303.753	303.822	318.920	324.686	331.179	337.804
b. Vastbenoemd niet-onderwijzend personeel	1.641.901	1.685.617	1.827.002	1.943.321	2.013.354	2.053.621	2.094.694
c. Niet vastbenoemd niet-onderwijzend personeel	5.415.313	5.801.850	6.734.054	6.688.444	7.405.696	7.538.809	7.699.890
e. Onderwijzend personeel ten laste van andere overheden	999.193	1.014.181	1.029.393	1.029.393	1.044.834	1.060.506	1.076.414
f. Andere personeelskosten	329.019	332.197	343.877	408.967	424.957	429.288	433.777
g. Pensioenen	81.702	76.432	71.246	73.627	75.000	76.400	77.828
3. Individuele hulpverlening door het O.C.M.W.	327.147	300.388	432.611	540.708	533.735	531.387	540.711
4. Toegestane werkingssubsidies	1.462.396	1.571.227	1.206.033	1.229.329	1.493.579	1.551.874	1.522.150
- aan welzijnsverenigingen	0	0	75	0	0	0	0
- aan de politieke zone	622.607	635.685	594.631	594.544	629.250	687.824	702.207
- aan de hulpverleningszone	228.549	236.305	244.217	244.539	252.614	260.852	274.571
- aan intergemeentelijke samenwerkingsverbanden (IGS)	374.474	449.059	161.051	171.025	325.239	301.939	244.339
- aan besturen van de eredienst	68.472	70.266	-4.908	19.990	89.171	100.488	101.464
- aan andere begunstigen	168.295	179.913	210.967	199.231	197.305	200.771	199.569
5. Andere operationele uitgaven	19.000	37.892	7.872	42.701	37.723	37.616	38.308
<b>B. Financiële uitgaven</b>	<b>456.046</b>	<b>433.164</b>	<b>386.841</b>	<b>401.241</b>	<b>343.457</b>	<b>326.212</b>	<b>313.173</b>
1. Rente, commissies en kosten verbonden aan schulden	453.113	420.480	383.028	396.666	339.882	322.622	309.568
- aan financiële instellingen	395.374	358.377	321.288	335.122	279.101	258.382	242.463
- aan andere entiteiten	57.739	62.104	61.740	61.544	60.781	64.240	67.105
2. Andere financiële uitgaven	2.933	12.683	3.813	4.575	3.575	3.590	3.605

II. Exploitatieontvangsten	2020	2021	2022		2023	2024	2025
	Jaarrekening	Jaarrekening	Jaarrekening	Meerjarenplan	Meerjarenplan	Meerjarenplan	Meerjarenplan
<b>A. Operationele ontvangsten</b>	<b>16.464.451</b>	<b>17.091.643</b>	<b>17.968.126</b>	<b>17.795.975</b>	<b>18.936.455</b>	<b>19.026.398</b>	<b>19.503.664</b>
1. Ontvangsten uit de werking	5.151.843	5.295.143	5.686.760	5.664.523	5.786.000	5.877.210	5.983.285
2. Fiscale ontvangsten en boetes	5.486.808	5.679.346	5.792.642	5.811.639	6.951.386	6.806.810	7.035.679
a. Aanvullende belastingen	5.025.713	5.158.287	5.270.349	5.280.213	6.442.261	6.296.665	6.524.494
- Opcentiemen op de onroerende voorheffing	2.312.581	2.383.394	2.386.270	2.380.503	2.653.354	2.825.822	2.882.338
- Aanvullende belasting op de personenbelasting	2.566.908	2.624.033	2.732.544	2.745.873	3.619.163	3.274.277	3.441.701
- Andere aanvullende belastingen	146.224	150.860	151.535	153.837	169.744	196.566	200.455
b. Andere belastingen en boetes	461.095	521.059	522.293	531.426	509.125	510.145	511.185
3. Werkingssubsidies	5.684.622	5.980.938	6.359.807	6.129.130	6.038.022	6.188.432	6.328.820
a. Algemene werkingssubsidies	2.931.197	2.975.454	3.216.486	3.170.731	3.407.281	3.522.563	3.622.127
- Gemeentefonds	2.272.978	2.340.912	2.394.473	2.415.509	2.492.747	2.572.686	2.655.500
- Andere algemene werkingssubsidies	658.220	634.541	822.013	755.222	914.534	949.877	966.627
- van de Vlaamse overheid	658.220	634.541	822.013	755.222	914.534	949.877	966.627
b. Specifieke werkingssubsidies	2.753.425	3.005.485	3.143.321	2.958.398	2.630.741	2.665.868	2.706.692
- van de federale overheid	807.365	773.809	837.093	1.051.852	1.015.271	1.028.848	1.047.787
- van de Vlaamse overheid	1.922.726	2.227.472	2.303.529	1.905.321	1.615.070	1.636.620	1.658.505
- van de provincie	17.902	0	0	400	400	400	400
- van de gemeente	2.737	1.465	3.009	825	0	0	0
- van andere entiteiten	2.695	2.739	-310	0	0	0	0
4. Recuperatie individuele hulpverlening	68.028	53.397	63.214	117.758	100.398	92.895	94.421
5. Andere operationele ontvangsten	73.150	82.818	65.704	72.925	60.649	61.051	61.459
<b>B. Financiële ontvangsten</b>	<b>332.682</b>	<b>341.899</b>	<b>280.087</b>	<b>224.374</b>	<b>182.120</b>	<b>124.438</b>	<b>124.454</b>
<b>III. Exploitatiesaldo</b>	<b>2.986.394</b>	<b>2.628.858</b>	<b>2.138.049</b>	<b>878.698</b>	<b>1.008.461</b>	<b>1.024.967</b>	<b>1.274.713</b>

I. Investeringsuitgaven	2020	2021	2022		2023	2024	2025
	Jaarrekening	Jaarrekening	Jaarrekening	Meerjarenplan	Meerjarenplan	Meerjarenplan	Meerjarenplan
<b>A. Investerings in financiële vaste activa</b>	<b>25.886</b>	<b>0</b>	<b>0</b>	<b>0</b>	<b>0</b>	<b>0</b>	<b>0</b>
2. Intergemeentelijke samenwerkingsverbanden en soortgelijke entiteiten	25.886	0	0	0	0	0	0
<b>B. Investerings in materiële vaste activa</b>	<b>2.827.913</b>	<b>1.897.076</b>	<b>2.545.046</b>	<b>2.766.351</b>	<b>3.716.316</b>	<b>1.168.449</b>	<b>3.212.249</b>
1. Gemeenschapsgoederen en bedrijfsmatige materiële vaste activa	2.819.722	1.896.528	2.545.046	2.766.351	3.716.316	1.168.449	3.212.249
a. Terreinen en gebouwen	682.442	667.808	1.683.762	1.704.182	1.142.530	170.000	2.020.000
b. Wegen en andere infrastructuur	153.629	367.072	303.924	470.994	1.150.763	290.000	981.800
c. Roerende goederen	171.154	458.405	329.617	337.902	351.034	86.000	86.000
d. Leasing en soortgelijke rechten	1.803.621	402.493	206.283	231.813	156.449	622.449	124.449
e. Erfgoed	8.876	750	21.460	21.460	915.540	0	0
2. Andere materiële vaste activa	8.190	548	0	0	0	0	0
a. Onroerende goederen	8.190	548	0	0	0	0	0
<b>C. Investerings in immateriële vaste activa</b>	<b>10.648</b>	<b>726</b>	<b>36.520</b>	<b>36.520</b>	<b>39.840</b>	<b>0</b>	<b>0</b>
<b>D. Toegestane investeringssubsidies</b>	<b>111.885</b>	<b>130.665</b>	<b>138.707</b>	<b>153.707</b>	<b>143.787</b>	<b>99.315</b>	<b>99.315</b>
- aan de politiezone	0	62.700	85.742	85.742	75.822	31.350	31.350
- aan de hulpverleningszone	52.965	52.965	52.965	52.965	52.965	52.965	52.965
- aan besturen van de erediens	18.920	15.000	0	15.000	15.000	15.000	15.000
- aan andere begunstigden	40.000	0	0	0	0	0	0

II. Investeringsontvangsten	2020	2021	2022		2023	2024	2025
	Jaarrekening	Jaarrekening	Jaarrekening	Meerjarenplan	Meerjarenplan	Meerjarenplan	Meerjarenplan
<b>A. Verkoop van financiële vaste activa</b>	<b>25.921</b>	<b>25.921</b>	<b>30.321</b>	<b>30.321</b>	<b>25.921</b>	<b>25.921</b>	<b>25.921</b>
2. Intergemeentelijke samenwerkingsverbanden en soortgelijke entiteiten	25.921	25.921	25.921	25.921	25.921	25.921	25.921
4. Andere financiële vaste activa	0	0	4.400	4.400	0	0	0
<b>B. Verkoop van materiële vaste activa</b>	<b>20.438</b>	<b>9.414</b>	<b>1.680</b>	<b>813</b>	<b>5.000</b>	<b>0</b>	<b>0</b>
1. Gemeenschapsgoederen en bedrijfsmatige materiële vaste activa	7.348	9.414	1.680	813	5.000	0	0
a. Terreinen en gebouwen	0	5.421	866	0	0	0	0
b. Wegen en andere infrastructuur	6.561	0	0	0	0	0	0
c. Roerende goederen	787	3.993	813	813	5.000	0	0
2. Andere materiële vaste activa	13.090	0	0	0	0	0	0
a. Onroerende goederen	13.090	0	0	0	0	0	0
<b>D. Investeringssubsidies en -schenkingen</b>	<b>1.506.956</b>	<b>591.577</b>	<b>872.904</b>	<b>935.045</b>	<b>452.043</b>	<b>452.043</b>	<b>452.043</b>
- van de Vlaamse overheid	1.414.456	552.637	872.904	935.045	452.043	452.043	452.043
- van de provincie	90.000	34.492	0	0	0	0	0
- van andere entiteiten	2.500	4.448	0	0	0	0	0
<b>III. Investeringsaldo</b>	<b>-1.423.017</b>	<b>-1.401.555</b>	<b>-1.815.369</b>	<b>-1.990.399</b>	<b>-3.416.979</b>	<b>-789.800</b>	<b>-2.833.600</b>
<b>Saldo exploitatie en investeringen</b>	<b>1.563.377</b>	<b>1.227.303</b>	<b>322.680</b>	<b>-1.111.701</b>	<b>-2.408.518</b>	<b>235.167</b>	<b>-1.558.887</b>

III. Financieringsuitgaven	2020	2021	2022		2023	2024	2025
	Jaarrekening	Jaarrekening	Jaarrekening	Meerjarenplan	Meerjarenplan	Meerjarenplan	Meerjarenplan
<b>A. Vereffening van financiële schulden</b>	<b>1.337.570</b>	<b>1.368.378</b>	<b>2.757.131</b>	<b>2.650.018</b>	<b>1.236.104</b>	<b>1.287.753</b>	<b>1.409.496</b>
1. Periodieke aflossingen van opgenomen leningen en leasings	1.337.570	1.368.378	2.757.131	2.650.018	1.236.104	1.287.753	1.409.496
C. Toegestane leningen en betalingsuitstel	<b>0</b>	<b>0</b>	<b>0</b>	<b>0</b>	<b>0</b>	<b>168.000</b>	<b>3.300</b>
1. Toegestane leningen	0	0	0	0	0	168.000	3.300
- aan intergemeentelijke samenwerkingsverbanden (IGS)	0	0	0	0	0	168.000	3.300
III. Financieringsontvangsten	2020	2021	2022		2023	2024	2025
	Jaarrekening	Jaarrekening	Jaarrekening	Meerjarenplan	Meerjarenplan	Meerjarenplan	Meerjarenplan
<b>A. Aangaan van financiële schulden</b>	<b>1.803.621</b>	<b>402.493</b>	<b>206.283</b>	<b>230.510</b>	<b>156.449</b>	<b>1.454.449</b>	<b>1.121.149</b>
- opname van leningen en leasings bij financiële instellingen	0	0	0	0	0	1.000.000	1.000.000
- opname van leningen en leasings bij andere entiteiten	1.803.621	402.493	206.283	230.510	156.449	454.449	121.149
<b>C. Vereffening van toegestane leningen en betalingsuitstel</b>	<b>24.595</b>	<b>24.595</b>	<b>24.595</b>	<b>24.595</b>	<b>24.595</b>	<b>24.595</b>	<b>24.595</b>
1. Terugvordering van toegestane leningen	24.595	24.595	24.595	24.595	24.595	24.595	24.595
a. Periodieke terugvorderingen	24.595	24.595	24.595	24.595	24.595	24.595	24.595
<b>III. Financieringssaldo</b>	<b>490.647</b>	<b>-941.289</b>	<b>-2.526.253</b>	<b>-2.394.913</b>	<b>-1.055.059</b>	<b>23.291</b>	<b>-267.051</b>
<b>Budgettair resultaat van het boekjaar</b>	<b>2.054.024</b>	<b>286.014</b>	<b>-2.203.573</b>	<b>-3.506.613</b>	<b>-3.463.578</b>	<b>258.458</b>	<b>-1.825.938</b>



### T3: Investeringsprojecten

Journalvolnummers: JR Budg. 703509 Alg. 36941 / EK Budg. 59954

Gemeente (0207.435.785)

OCMW (0212.193.042)

PRIO IP-1: Vernieuwing mobiliteitsplan						
AP-1: Mobiliteitsplan 2025 lanceren						
	Reeds gerealiseerd		Nog te realiseren			Totaal
	Voor MJP	In MJP	Voor MJP	In MJP	Na MJP	
<b>I. UITGAVEN</b>	<b>0</b>	<b>77.248</b>	<b>0</b>	<b>35.000</b>	<b>0</b>	<b>112.248</b>
<b>B. Investerings in materiële vaste activa</b>	<b>0</b>	<b>66.600</b>	<b>0</b>	<b>35.000</b>	<b>0</b>	<b>101.600</b>
1. Gemeenschapsgoederen en bedrijfsmatige materiële vaste activa	0	66.600	0	35.000	0	101.600
b. Wegen en andere infrastructuur	0	66.600	0	35.000	0	101.600
<b>C. Investerings in immateriële vaste activa</b>	<b>0</b>	<b>10.648</b>	<b>0</b>	<b>0</b>	<b>0</b>	<b>10.648</b>
<b>II. ONTVANGSTEN</b>	<b>0</b>	<b>28.591</b>	<b>0</b>	<b>0</b>	<b>0</b>	<b>28.591</b>
<b>D. Investeringsubsidies en -schenkingen</b>	<b>0</b>	<b>28.591</b>	<b>0</b>	<b>0</b>	<b>0</b>	<b>28.591</b>
<b>Jaarlijkse transacties</b>	<b>2020</b>	<b>2021</b>	<b>2022</b>	<b>2023</b>	<b>2024</b>	<b>2025</b>
	Gerealiseerd	Gerealiseerd	Gerealiseerd	Te	Te	Te
<b>I. UITGAVEN</b>	<b>41.954</b>	<b>34.931</b>	<b>363</b>	<b>35.000</b>	<b>0</b>	<b>0</b>
<b>B. Investerings in materiële vaste activa</b>	<b>31.306</b>	<b>34.931</b>	<b>363</b>	<b>35.000</b>	<b>0</b>	<b>0</b>
1. Gemeenschapsgoederen en bedrijfsmatige materiële vaste activa	31.306	34.931	363	35.000	0	0
b. Wegen en andere infrastructuur	31.306	34.931	363	35.000	0	0
<b>C. Investerings in immateriële vaste activa</b>	<b>10.648</b>	<b>0</b>	<b>0</b>	<b>0</b>	<b>0</b>	<b>0</b>
<b>II. ONTVANGSTEN</b>	<b>13.591</b>	<b>15.000</b>	<b>0</b>	<b>0</b>	<b>0</b>	<b>0</b>
<b>D. Investeringsubsidies en -schenkingen</b>	<b>13.591</b>	<b>15.000</b>	<b>0</b>	<b>0</b>	<b>0</b>	<b>0</b>

<b>PRIO IP-2: Uitbreiding fietsnetwerk</b>						
<b>AP-2: Een sterk fietsbeleid ontwikkelen</b>						
	Reeds gerealiseerd		Nog te realiseren			Totaal
	Voor MJP	In MJP	Voor MJP	In MJP	Na MJP	
<b>I. UITGAVEN</b>	<b>0</b>	<b>12.388</b>	<b>0</b>	<b>38.391</b>	<b>0</b>	<b>50.779</b>
<b>B. Investerings in materiële vaste activa</b>	<b>0</b>	<b>12.388</b>	<b>0</b>	<b>38.391</b>	<b>0</b>	<b>50.779</b>
1. Gemeenschapsgoederen en bedrijfsmatige materiële vaste activa	0	12.388	0	38.391	0	50.779
a. Terreinen en gebouwen	0	2.178	0	18.391	0	20.569
c. Roerende goederen	0	10.210	0	20.000	0	30.210
<b>Jaarlijkse transacties</b>	<b>2020</b>	<b>2021</b>	<b>2022</b>	<b>2023</b>	<b>2024</b>	<b>2025</b>
	Gerealiseerd	Gerealiseerd	Gerealiseerd	Te	Te	Te
<b>I. UITGAVEN</b>	<b>7.185</b>	<b>5.202</b>	<b>0</b>	<b>28.391</b>	<b>5.000</b>	<b>5.000</b>
<b>B. Investerings in materiële vaste activa</b>	<b>7.185</b>	<b>5.202</b>	<b>0</b>	<b>28.391</b>	<b>5.000</b>	<b>5.000</b>
1. Gemeenschapsgoederen en bedrijfsmatige materiële vaste activa	7.185	5.202	0	28.391	5.000	5.000
a. Terreinen en gebouwen	0	2.178	0	18.391	0	0
c. Roerende goederen	7.185	3.024	0	10.000	5.000	5.000

<b>PRIO IP-3: Slemwerken</b>						
<b>AP-3: Duurzaam onderhouden van (landbouw)wegen en voetpaden</b>						
	Reeds gerealiseerd		Nog te realiseren			Totaal
	Voor MJP	In MJP	Voor MJP	In MJP	Na MJP	
<b>I. UITGAVEN</b>	<b>0</b>	<b>159.476</b>	<b>0</b>	<b>150.000</b>	<b>0</b>	<b>309.476</b>
<b>B. Investerings in materiële vaste activa</b>	<b>0</b>	<b>159.476</b>	<b>0</b>	<b>150.000</b>	<b>0</b>	<b>309.476</b>
1. Gemeenschapsgoederen en bedrijfsmatige materiële vaste activa	0	159.476	0	150.000	0	309.476
b. Wegen en andere infrastructuur	0	159.476	0	150.000	0	309.476
<b>Jaarlijkse transacties</b>	<b>2020</b>	<b>2021</b>	<b>2022</b>	<b>2023</b>	<b>2024</b>	<b>2025</b>
	Gerealiseerd	Gerealiseerd	Gerealiseerd	Te	Te	Te
<b>I. UITGAVEN</b>	<b>40.209</b>	<b>119.267</b>	<b>0</b>	<b>50.000</b>	<b>50.000</b>	<b>50.000</b>
<b>B. Investerings in materiële vaste activa</b>	<b>40.209</b>	<b>119.267</b>	<b>0</b>	<b>50.000</b>	<b>50.000</b>	<b>50.000</b>
1. Gemeenschapsgoederen en bedrijfsmatige materiële vaste activa	40.209	119.267	0	50.000	50.000	50.000
b. Wegen en andere infrastructuur	40.209	119.267	0	50.000	50.000	50.000

<b>PRIO IP-4: Overlagen landbouwwegen</b>						
<b>AP-3: Duurzaam onderhouden van (landbouw)wegen en voetpaden</b>						
	Reeds gerealiseerd		Nog te realiseren			Totaal
	Voor MJP	In MJP	Voor MJP	In MJP	Na MJP	
<b>I. UITGAVEN</b>	<b>0</b>	<b>276.490</b>	<b>0</b>	<b>450.000</b>	<b>0</b>	<b>726.490</b>
<b>B. Investerings in materiële vaste activa</b>	<b>0</b>	<b>276.490</b>	<b>0</b>	<b>450.000</b>	<b>0</b>	<b>726.490</b>
1. Gemeenschapsgoederen en bedrijfsmatige materiële vaste activa	0	276.490	0	450.000	0	726.490
b. Wegen en andere infrastructuur	0	276.490	0	450.000	0	726.490
<b>Jaarlijkse transacties</b>	<b>2020</b>	<b>2021</b>	<b>2022</b>	<b>2023</b>	<b>2024</b>	<b>2025</b>
	Gerealiseerd	Gerealiseerd	Gerealiseerd	Te	Te	Te
<b>I. UITGAVEN</b>	<b>0</b>	<b>85.956</b>	<b>190.534</b>	<b>150.000</b>	<b>150.000</b>	<b>150.000</b>
<b>B. Investerings in materiële vaste activa</b>	<b>0</b>	<b>85.956</b>	<b>190.534</b>	<b>150.000</b>	<b>150.000</b>	<b>150.000</b>
1. Gemeenschapsgoederen en bedrijfsmatige materiële vaste activa	0	85.956	190.534	150.000	150.000	150.000
b. Wegen en andere infrastructuur	0	85.956	190.534	150.000	150.000	150.000

<b>PRIO IP-5: Aanleg en onderhoud (wandel)wegen en voetpaden</b>						
<b>AP-3: Duurzaam onderhouden van (landbouw)wegen en voetpaden</b>						
	Reeds gerealiseerd		Nog te realiseren			Totaal
	Voor MJP	In MJP	Voor MJP	In MJP	Na MJP	
<b>I. UITGAVEN</b>	<b>0</b>	<b>141.473</b>	<b>0</b>	<b>205.000</b>	<b>0</b>	<b>346.473</b>
<b>B. Investerings in materiële vaste activa</b>	<b>0</b>	<b>141.473</b>	<b>0</b>	<b>205.000</b>	<b>0</b>	<b>346.473</b>
1. Gemeenschapsgoederen en bedrijfsmatige materiële vaste activa	0	141.473	0	205.000	0	346.473
b. Wegen en andere infrastructuur	0	141.473	0	205.000	0	346.473
<b>Jaarlijkse transacties</b>	<b>2020</b>	<b>2021</b>	<b>2022</b>	<b>2023</b>	<b>2024</b>	<b>2025</b>
	Gerealiseerd	Gerealiseerd	Gerealiseerd	Te	Te	Te
<b>I. UITGAVEN</b>	<b>54.176</b>	<b>0</b>	<b>87.297</b>	<b>85.000</b>	<b>60.000</b>	<b>60.000</b>
<b>B. Investerings in materiële vaste activa</b>	<b>54.176</b>	<b>0</b>	<b>87.297</b>	<b>85.000</b>	<b>60.000</b>	<b>60.000</b>
1. Gemeenschapsgoederen en bedrijfsmatige materiële vaste activa	54.176	0	87.297	85.000	60.000	60.000
b. Wegen en andere infrastructuur	54.176	0	87.297	85.000	60.000	60.000

<b>PRIO IP-6: Rioleringswerken</b>						
<b>AP-3: Duurzaam onderhouden van (landbouw)wegen en voetpaden</b>						
	Reeds gerealiseerd		Nog te realiseren			Totaal
	Voor MJP	In MJP	Voor MJP	In MJP	Na MJP	
<b>I. UITGAVEN</b>	<b>0</b>	<b>0</b>	<b>0</b>	<b>701.800</b>	<b>0</b>	<b>701.800</b>
<b>B. Investerings in materiële vaste activa</b>	<b>0</b>	<b>0</b>	<b>0</b>	<b>701.800</b>	<b>0</b>	<b>701.800</b>
1. Gemeenschapsgoederen en bedrijfsmatige materiële vaste activa	0	0	0	701.800	0	701.800
b. Wegen en andere infrastructuur	0	0	0	701.800	0	701.800
<b>Jaarlijkse transacties</b>	<b>2020</b>	<b>2021</b>	<b>2022</b>	<b>2023</b>	<b>2024</b>	<b>2025</b>
	Gerealiseerd	Gerealiseerd	Gerealiseerd	Te	Te	Te
<b>I. UITGAVEN</b>	<b>0</b>	<b>0</b>	<b>0</b>	<b>0</b>	<b>0</b>	<b>701.800</b>
<b>B. Investerings in materiële vaste activa</b>	<b>0</b>	<b>0</b>	<b>0</b>	<b>0</b>	<b>0</b>	<b>701.800</b>
1. Gemeenschapsgoederen en bedrijfsmatige materiële vaste activa	0	0	0	0	0	701.800
b. Wegen en andere infrastructuur	0	0	0	0	0	701.800

<b>PRIO IP-7: Plaatsen van zonnepanelen op het Woonzorgcentrum</b>						
<b>AP-4: Duurzame energie installeren en promoten bij de burgers</b>						
	Reeds gerealiseerd		Nog te realiseren			Totaal
	Voor MJP	In MJP	Voor MJP	In MJP	Na MJP	
<b>I. UITGAVEN</b>	<b>0</b>	<b>136.689</b>	<b>0</b>	<b>0</b>	<b>0</b>	<b>136.689</b>
<b>B. Investerings in materiële vaste activa</b>	<b>0</b>	<b>136.689</b>	<b>0</b>	<b>0</b>	<b>0</b>	<b>136.689</b>
1. Gemeenschapsgoederen en bedrijfsmatige materiële vaste activa	0	136.689	0	0	0	136.689
c. Roerende goederen	0	136.689	0	0	0	136.689
<b>Jaarlijkse transacties</b>	<b>2020</b>	<b>2021</b>	<b>2022</b>	<b>2023</b>	<b>2024</b>	<b>2025</b>
	Gerealiseerd	Gerealiseerd	Gerealiseerd	Te	Te	Te
<b>I. UITGAVEN</b>	<b>0</b>	<b>123.020</b>	<b>13.669</b>	<b>0</b>	<b>0</b>	<b>0</b>
<b>B. Investerings in materiële vaste activa</b>	<b>0</b>	<b>123.020</b>	<b>13.669</b>	<b>0</b>	<b>0</b>	<b>0</b>
1. Gemeenschapsgoederen en bedrijfsmatige materiële vaste activa	0	123.020	13.669	0	0	0
c. Roerende goederen	0	123.020	13.669	0	0	0

<b>PRIO IP-10: Aankoop elektrische wagens gemeente (bij vervanging oude voertuigen)</b>						
<b>AP-4: Duurzame energie installeren en promoten bij de burgers</b>						
	Reeds gerealiseerd		Nog te realiseren			Totaal
	Voor MJP	In MJP	Voor MJP	In MJP	Na MJP	
<b>I. UITGAVEN</b>	<b>0</b>	<b>113.085</b>	<b>0</b>	<b>0</b>	<b>0</b>	<b>113.085</b>
<b>B. Investerings in materiële vaste activa</b>	<b>0</b>	<b>113.085</b>	<b>0</b>	<b>0</b>	<b>0</b>	<b>113.085</b>
1. Gemeenschapsgoederen en bedrijfsmatige materiële vaste activa	0	113.085	0	0	0	113.085
c. Roerende goederen	0	113.085	0	0	0	113.085
<b>II. ONTVANGSTEN</b>	<b>0</b>	<b>4.313</b>	<b>0</b>	<b>0</b>	<b>0</b>	<b>4.313</b>
<b>B. Verkoop van materiële vaste activa</b>	<b>0</b>	<b>4.313</b>	<b>0</b>	<b>0</b>	<b>0</b>	<b>4.313</b>
1. Gemeenschapsgoederen en bedrijfsmatige materiële vaste activa	0	4.313	0	0	0	4.313
c. Roerende goederen	0	4.313	0	0	0	4.313
<b>Jaarlijkse transacties</b>	<b>2020</b>	<b>2021</b>	<b>2022</b>	<b>2023</b>	<b>2024</b>	<b>2025</b>
	Gerealiseerd	Gerealiseerd	Gerealiseerd	Te	Te	Te
<b>I. UITGAVEN</b>	<b>26.604</b>	<b>58.443</b>	<b>28.038</b>	<b>0</b>	<b>0</b>	<b>0</b>
<b>B. Investerings in materiële vaste activa</b>	<b>26.604</b>	<b>58.443</b>	<b>28.038</b>	<b>0</b>	<b>0</b>	<b>0</b>
1. Gemeenschapsgoederen en bedrijfsmatige materiële vaste activa	26.604	58.443	28.038	0	0	0
c. Roerende goederen	26.604	58.443	28.038	0	0	0
<b>II. ONTVANGSTEN</b>	<b>0</b>	<b>3.500</b>	<b>813</b>	<b>0</b>	<b>0</b>	<b>0</b>
<b>B. Verkoop van materiële vaste activa</b>	<b>0</b>	<b>3.500</b>	<b>813</b>	<b>0</b>	<b>0</b>	<b>0</b>
1. Gemeenschapsgoederen en bedrijfsmatige materiële vaste activa	0	3.500	813	0	0	0
c. Roerende goederen	0	3.500	813	0	0	0

<b>PRIO IP-13: Vervanging eco-kachels serviceflats</b>						
<b>AP-4: Duurzame energie installeren en promoten bij de burgers</b>						
	Reeds gerealiseerd		Nog te realiseren			Totaal
	Voor MJP	In MJP	Voor MJP	In MJP	Na MJP	
<b>I. UITGAVEN</b>	<b>0</b>	<b>0</b>	<b>0</b>	<b>15.000</b>	<b>0</b>	<b>15.000</b>
<b>B. Investerings in materiële vaste activa</b>	<b>0</b>	<b>0</b>	<b>0</b>	<b>15.000</b>	<b>0</b>	<b>15.000</b>
1. Gemeenschapsgoederen en bedrijfsmatige materiële vaste activa	0	0	0	15.000	0	15.000
a. Terreinen en gebouwen	0	0	0	15.000	0	15.000
<b>Jaarlijkse transacties</b>	<b>2020</b>	<b>2021</b>	<b>2022</b>	<b>2023</b>	<b>2024</b>	<b>2025</b>
	Gerealiseerd	Gerealiseerd	Gerealiseerd	Te	Te	Te
<b>I. UITGAVEN</b>	<b>0</b>	<b>0</b>	<b>0</b>	<b>5.000</b>	<b>5.000</b>	<b>5.000</b>
<b>B. Investerings in materiële vaste activa</b>	<b>0</b>	<b>0</b>	<b>0</b>	<b>5.000</b>	<b>5.000</b>	<b>5.000</b>
1. Gemeenschapsgoederen en bedrijfsmatige materiële vaste activa	0	0	0	5.000	5.000	5.000
a. Terreinen en gebouwen	0	0	0	5.000	5.000	5.000

<b>PRIO IP-14: Digitaliseren betaling containerpark</b>						
<b>AP-5: Duurzame recyclage benutten in het afvalbeheer</b>						
	Reeds gerealiseerd		Nog te realiseren			Totaal
	Voor MJP	In MJP	Voor MJP	In MJP	Na MJP	
<b>I. UITGAVEN</b>	<b>0</b>	<b>8.656</b>	<b>0</b>	<b>410.000</b>	<b>0</b>	<b>418.656</b>
<b>B. Investerings in materiële vaste activa</b>	<b>0</b>	<b>8.656</b>	<b>0</b>	<b>410.000</b>	<b>0</b>	<b>418.656</b>
1. Gemeenschapsgoederen en bedrijfsmatige materiële vaste activa	0	8.656	0	410.000	0	418.656
b. Wegen en andere infrastructuur	0	8.656	0	400.000	0	408.656
c. Roerende goederen	0	0	0	10.000	0	10.000
<b>Jaarlijkse transacties</b>	<b>2020</b>	<b>2021</b>	<b>2022</b>	<b>2023</b>	<b>2024</b>	<b>2025</b>
	Gerealiseerd	Gerealiseerd	Gerealiseerd	Te	Te	Te
<b>I. UITGAVEN</b>	<b>0</b>	<b>0</b>	<b>8.656</b>	<b>410.000</b>	<b>0</b>	<b>0</b>
<b>B. Investerings in materiële vaste activa</b>	<b>0</b>	<b>0</b>	<b>8.656</b>	<b>410.000</b>	<b>0</b>	<b>0</b>
1. Gemeenschapsgoederen en bedrijfsmatige materiële vaste activa	0	0	8.656	410.000	0	0
b. Wegen en andere infrastructuur	0	0	8.656	400.000	0	0
c. Roerende goederen	0	0	0	10.000	0	0

<b>PRIO IP-15: Project Groen</b>						
<b>AP-6: Duurzame en groene omgeving voorzien en promoten</b>						
	Reeds gerealiseerd		Nog te realiseren			Totaal
	Voor MJP	In MJP	Voor MJP	In MJP	Na MJP	
<b>I. UITGAVEN</b>	<b>0</b>	<b>29.478</b>	<b>0</b>	<b>38.579</b>	<b>0</b>	<b>68.057</b>
<b>B. Investerings in materiële vaste activa</b>	<b>0</b>	<b>29.478</b>	<b>0</b>	<b>38.579</b>	<b>0</b>	<b>68.057</b>
1. Gemeenschapsgoederen en bedrijfsmatige materiële vaste activa	0	29.478	0	38.579	0	68.057
a. Terreinen en gebouwen	0	29.478	0	38.579	0	68.057
<b>Jaarlijkse transacties</b>	<b>2020</b>	<b>2021</b>	<b>2022</b>	<b>2023</b>	<b>2024</b>	<b>2025</b>
	Gerealiseerd	Gerealiseerd	Gerealiseerd	Te	Te	Te
<b>I. UITGAVEN</b>	<b>0</b>	<b>24.119</b>	<b>5.359</b>	<b>38.579</b>	<b>0</b>	<b>0</b>
<b>B. Investerings in materiële vaste activa</b>	<b>0</b>	<b>24.119</b>	<b>5.359</b>	<b>38.579</b>	<b>0</b>	<b>0</b>
1. Gemeenschapsgoederen en bedrijfsmatige materiële vaste activa	0	24.119	5.359	38.579	0	0
a. Terreinen en gebouwen	0	24.119	5.359	38.579	0	0

<b>PRIO IP-17: Groene speelplaats Beverbos</b>						
<b>AP-6: Duurzame en groene omgeving voorzien en promoten</b>						
	Reeds gerealiseerd		Nog te realiseren			Totaal
	Voor MJP	In MJP	Voor MJP	In MJP	Na MJP	
<b>I. UITGAVEN</b>	<b>0</b>	<b>11.448</b>	<b>0</b>	<b>0</b>	<b>0</b>	<b>11.448</b>
<b>B. Investerings in materiële vaste activa</b>	<b>0</b>	<b>11.448</b>	<b>0</b>	<b>0</b>	<b>0</b>	<b>11.448</b>
1. Gemeenschapsgoederen en bedrijfsmatige materiële vaste activa	0	11.448	0	0	0	11.448
b. Wegen en andere infrastructuur	0	11.448	0	0	0	11.448
<b>Jaarlijkse transacties</b>	<b>2020</b>	<b>2021</b>	<b>2022</b>	<b>2023</b>	<b>2024</b>	<b>2025</b>
	Gerealiseerd	Gerealiseerd	Gerealiseerd	Te	Te	Te
<b>I. UITGAVEN</b>	<b>0</b>	<b>11.448</b>	<b>0</b>	<b>0</b>	<b>0</b>	<b>0</b>
<b>B. Investerings in materiële vaste activa</b>	<b>0</b>	<b>11.448</b>	<b>0</b>	<b>0</b>	<b>0</b>	<b>0</b>
1. Gemeenschapsgoederen en bedrijfsmatige materiële vaste activa	0	11.448	0	0	0	0
b. Wegen en andere infrastructuur	0	11.448	0	0	0	0

<b>PRIO IP-19: Wegeniswerken</b>						
<b>AP-3: Duurzaam onderhouden van (landbouw)wegen en voetpaden</b>						
	Reeds gerealiseerd		Nog te realiseren			Totaal
	Voor MJP	In MJP	Voor MJP	In MJP	Na MJP	
<b>I. UITGAVEN</b>	<b>0</b>	<b>75.678</b>	<b>0</b>	<b>395.763</b>	<b>0</b>	<b>471.441</b>
<b>B. Investerings in materiële vaste activa</b>	<b>0</b>	<b>75.678</b>	<b>0</b>	<b>395.763</b>	<b>0</b>	<b>471.441</b>
1. Gemeenschapsgoederen en bedrijfsmatige materiële vaste activa	0	75.678	0	395.763	0	471.441
b. Wegen en andere infrastructuur	0	75.678	0	395.763	0	471.441
<b>Jaarlijkse transacties</b>	<b>2020</b>	<b>2021</b>	<b>2022</b>	<b>2023</b>	<b>2024</b>	<b>2025</b>
	Gerealiseerd	Gerealiseerd	Gerealiseerd	Te	Te	Te
<b>I. UITGAVEN</b>	<b>20.821</b>	<b>54.857</b>	<b>0</b>	<b>395.763</b>	<b>0</b>	<b>0</b>
<b>B. Investerings in materiële vaste activa</b>	<b>20.821</b>	<b>54.857</b>	<b>0</b>	<b>395.763</b>	<b>0</b>	<b>0</b>
1. Gemeenschapsgoederen en bedrijfsmatige materiële vaste activa	20.821	54.857	0	395.763	0	0
b. Wegen en andere infrastructuur	20.821	54.857	0	395.763	0	0

PRIO IP-20: Uitbouw zorgsite						
AP-8: Zorgsite uitbreiden						
	Reeds gerealiseerd		Nog te realiseren			Totaal
	Voor MJP	In MJP	Voor MJP	In MJP	Na MJP	
<b>I. UITGAVEN</b>	<b>0</b>	<b>21.160</b>	<b>0</b>	<b>1.109.840</b>	<b>0</b>	<b>1.131.000</b>
<b>B. Investerings in materiële vaste activa</b>	<b>0</b>	<b>0</b>	<b>0</b>	<b>1.100.000</b>	<b>0</b>	<b>1.100.000</b>
1. Gemeenschapsgoederen en bedrijfsmatige materiële vaste activa	0	0	0	1.100.000	0	1.100.000
a. Terreinen en gebouwen	0	0	0	1.100.000	0	1.100.000
<b>C. Investerings in immateriële vaste activa</b>	<b>0</b>	<b>21.160</b>	<b>0</b>	<b>9.840</b>	<b>0</b>	<b>31.000</b>
<b>Jaarlijkse transacties</b>	<b>2020</b>	<b>2021</b>	<b>2022</b>	<b>2023</b>	<b>2024</b>	<b>2025</b>
	Gerealiseerd	Gerealiseerd	Gerealiseerd	Te	Te	Te
<b>I. UITGAVEN</b>	<b>0</b>	<b>726</b>	<b>20.434</b>	<b>59.840</b>	<b>50.000</b>	<b>1.000.000</b>
<b>B. Investerings in materiële vaste activa</b>	<b>0</b>	<b>0</b>	<b>0</b>	<b>50.000</b>	<b>50.000</b>	<b>1.000.000</b>
1. Gemeenschapsgoederen en bedrijfsmatige materiële vaste activa	0	0	0	50.000	50.000	1.000.000
a. Terreinen en gebouwen	0	0	0	50.000	50.000	1.000.000
<b>C. Investerings in immateriële vaste activa</b>	<b>0</b>	<b>726</b>	<b>20.434</b>	<b>9.840</b>	<b>0</b>	<b>0</b>

<b>PRIO IP-25: Aankoop van een beleef-TV</b>						
<b>AP-10: Een dementievriendelijke gemeente zijn.</b>						
	Reeds gerealiseerd		Nog te realiseren			Totaal
	Voor MJP	In MJP	Voor MJP	In MJP	Na MJP	
<b>I. UITGAVEN</b>	<b>0</b>	<b>11.270</b>	<b>0</b>	<b>0</b>	<b>0</b>	<b>11.270</b>
<b>B. Investerings in materiële vaste activa</b>	<b>0</b>	<b>11.270</b>	<b>0</b>	<b>0</b>	<b>0</b>	<b>11.270</b>
1. Gemeenschapsgoederen en bedrijfsmatige materiële vaste activa	0	11.270	0	0	0	11.270
c. Roerende goederen	0	11.270	0	0	0	11.270
<b>Jaarlijkse transacties</b>	<b>2020</b>	<b>2021</b>	<b>2022</b>	<b>2023</b>	<b>2024</b>	<b>2025</b>
	Gerealiseerd	Gerealiseerd	Gerealiseerd	Te	Te	Te
<b>I. UITGAVEN</b>	<b>11.270</b>	<b>0</b>	<b>0</b>	<b>0</b>	<b>0</b>	<b>0</b>
<b>B. Investerings in materiële vaste activa</b>	<b>11.270</b>	<b>0</b>	<b>0</b>	<b>0</b>	<b>0</b>	<b>0</b>
1. Gemeenschapsgoederen en bedrijfsmatige materiële vaste activa	11.270	0	0	0	0	0
c. Roerende goederen	11.270	0	0	0	0	0

<b>PRIO IP-31: Aanleg jeugdsite</b>						
<b>AP-15: Middelen voor de jeugd voorzien</b>						
	Reeds gerealiseerd		Nog te realiseren			Totaal
	Voor MJP	In MJP	Voor MJP	In MJP	Na MJP	
<b>I. UITGAVEN</b>	<b>0</b>	<b>10.309</b>	<b>0</b>	<b>5.000</b>	<b>0</b>	<b>15.309</b>
<b>B. Investerings in materiële vaste activa</b>	<b>0</b>	<b>10.309</b>	<b>0</b>	<b>5.000</b>	<b>0</b>	<b>15.309</b>
1. Gemeenschapsgoederen en bedrijfsmatige materiële vaste activa	0	10.309	0	5.000	0	15.309
b. Wegen en andere infrastructuur	0	4.840	0	5.000	0	9.840
c. Roerende goederen	0	5.469	0	0	0	5.469
<b>Jaarlijkse transacties</b>	<b>2020</b>	<b>2021</b>	<b>2022</b>	<b>2023</b>	<b>2024</b>	<b>2025</b>
	Gerealiseerd	Gerealiseerd	Gerealiseerd	Te	Te	Te
<b>I. UITGAVEN</b>	<b>0</b>	<b>4.840</b>	<b>5.469</b>	<b>5.000</b>	<b>0</b>	<b>0</b>
<b>B. Investerings in materiële vaste activa</b>	<b>0</b>	<b>4.840</b>	<b>5.469</b>	<b>5.000</b>	<b>0</b>	<b>0</b>
1. Gemeenschapsgoederen en bedrijfsmatige materiële vaste activa	0	4.840	5.469	5.000	0	0
b. Wegen en andere infrastructuur	0	4.840	0	5.000	0	0
c. Roerende goederen	0	0	5.469	0	0	0

<b>PRIO IP-32: Speelelementen voor de jongsten</b>						
<b>AP-15: Middelen voor de jeugd voorzien</b>						
	Reeds gerealiseerd		Nog te realiseren			Totaal
	Voor MJP	In MJP	Voor MJP	In MJP	Na MJP	
<b>I. UITGAVEN</b>	<b>0</b>	<b>88.898</b>	<b>0</b>	<b>17.527</b>	<b>0</b>	<b>106.425</b>
<b>B. Investerings in materiële vaste activa</b>	<b>0</b>	<b>88.898</b>	<b>0</b>	<b>17.527</b>	<b>0</b>	<b>106.425</b>
1. Gemeenschapsgoederen en bedrijfsmatige materiële vaste activa	0	88.898	0	17.527	0	106.425
c. Roerende goederen	0	88.898	0	17.527	0	106.425
<b>Jaarlijkse transacties</b>	<b>2020</b>	<b>2021</b>	<b>2022</b>	<b>2023</b>	<b>2024</b>	<b>2025</b>
	Gerealiseerd	Gerealiseerd	Gerealiseerd	Te	Te	Te
<b>I. UITGAVEN</b>	<b>6.425</b>	<b>70.454</b>	<b>12.019</b>	<b>17.527</b>	<b>0</b>	<b>0</b>
<b>B. Investerings in materiële vaste activa</b>	<b>6.425</b>	<b>70.454</b>	<b>12.019</b>	<b>17.527</b>	<b>0</b>	<b>0</b>
1. Gemeenschapsgoederen en bedrijfsmatige materiële vaste activa	6.425	70.454	12.019	17.527	0	0
c. Roerende goederen	6.425	70.454	12.019	17.527	0	0

<b>PRIO IP-34: Duurzame vernieuwingen infrastructuur De Duiventil</b>						
<b>AP-16: Kwalitatieve kinderopvang organiseren</b>						
	Reeds gerealiseerd		Nog te realiseren			Totaal
	Voor MJP	In MJP	Voor MJP	In MJP	Na MJP	
<b>I. UITGAVEN</b>	<b>0</b>	<b>5.445</b>	<b>0</b>	<b>7.551</b>	<b>0</b>	<b>12.996</b>
<b>B. Investerings in materiële vaste activa</b>	<b>0</b>	<b>5.445</b>	<b>0</b>	<b>7.551</b>	<b>0</b>	<b>12.996</b>
1. Gemeenschapsgoederen en bedrijfsmatige materiële vaste activa	0	5.445	0	7.551	0	12.996
a. Terreinen en gebouwen	0	449	0	7.551	0	8.000
c. Roerende goederen	0	4.996	0	0	0	4.996
<b>Jaarlijkse transacties</b>	<b>2020</b>	<b>2021</b>	<b>2022</b>	<b>2023</b>	<b>2024</b>	<b>2025</b>
	Gerealiseerd	Gerealiseerd	Gerealiseerd	Te	Te	Te
<b>I. UITGAVEN</b>	<b>0</b>	<b>0</b>	<b>5.445</b>	<b>7.551</b>	<b>0</b>	<b>0</b>
<b>B. Investerings in materiële vaste activa</b>	<b>0</b>	<b>0</b>	<b>5.445</b>	<b>7.551</b>	<b>0</b>	<b>0</b>
1. Gemeenschapsgoederen en bedrijfsmatige materiële vaste activa	0	0	5.445	7.551	0	0
a. Terreinen en gebouwen	0	0	449	7.551	0	0
c. Roerende goederen	0	0	4.996	0	0	0

<b>PRIO IP-35: Bouwen van een nieuwe bibliotheek</b>						
<b>AP-17: Bouwen van een nieuwe bibliotheek</b>						
	Reeds gerealiseerd		Nog te realiseren			Totaal
	Voor MJP	In MJP	Voor MJP	In MJP	Na MJP	
<b>I. UITGAVEN</b>	<b>0</b>	<b>0</b>	<b>0</b>	<b>1.000.000</b>	<b>0</b>	<b>1.000.000</b>
<b>B. Investerings in materiële vaste activa</b>	<b>0</b>	<b>0</b>	<b>0</b>	<b>1.000.000</b>	<b>0</b>	<b>1.000.000</b>
1. Gemeenschapsgoederen en bedrijfsmatige materiële vaste activa	0	0	0	1.000.000	0	1.000.000
a. Terreinen en gebouwen	0	0	0	1.000.000	0	1.000.000
<b>Jaarlijkse transacties</b>	<b>2020</b>	<b>2021</b>	<b>2022</b>	<b>2023</b>	<b>2024</b>	<b>2025</b>
	Gerealiseerd	Gerealiseerd	Gerealiseerd	Te	Te	Te
<b>I. UITGAVEN</b>	<b>0</b>	<b>0</b>	<b>0</b>	<b>0</b>	<b>0</b>	<b>1.000.000</b>
<b>B. Investerings in materiële vaste activa</b>	<b>0</b>	<b>0</b>	<b>0</b>	<b>0</b>	<b>0</b>	<b>1.000.000</b>
1. Gemeenschapsgoederen en bedrijfsmatige materiële vaste activa	0	0	0	0	0	1.000.000
a. Terreinen en gebouwen	0	0	0	0	0	1.000.000

<b>PRIO IP-36: Infrastructuurwerken Basisschool Het Beverbos</b>						
<b>AP-18: Investeren in het onderwijs</b>						
	Reeds gerealiseerd		Nog te realiseren			Totaal
	Voor MJP	In MJP	Voor MJP	In MJP	Na MJP	
<b>I. UITGAVEN</b>	<b>0</b>	<b>2.529.475</b>	<b>0</b>	<b>257.715</b>	<b>0</b>	<b>2.787.190</b>
<b>B. Investeren in materiële vaste activa</b>	<b>0</b>	<b>2.529.475</b>	<b>0</b>	<b>257.715</b>	<b>0</b>	<b>2.787.190</b>
1. Gemeenschapsgoederen en bedrijfsmatige materiële vaste activa	0	2.529.475	0	257.715	0	2.787.190
a. Terreinen en gebouwen	0	2.443.889	0	223.301	0	2.667.190
c. Roerende goederen	0	85.586	0	34.414	0	120.000
<b>II. ONTVANGSTEN</b>	<b>0</b>	<b>1.172.502</b>	<b>0</b>	<b>0</b>	<b>0</b>	<b>1.172.502</b>
<b>D. Investeringssubsidies en -schenkingen</b>	<b>0</b>	<b>1.172.502</b>	<b>0</b>	<b>0</b>	<b>0</b>	<b>1.172.502</b>
<b>Jaarlijkse transacties</b>	<b>2020</b>	<b>2021</b>	<b>2022</b>	<b>2023</b>	<b>2024</b>	<b>2025</b>
	Gerealiseerd	Gerealiseerd	Gerealiseerd	Te	Te	Te
<b>I. UITGAVEN</b>	<b>479.393</b>	<b>390.797</b>	<b>1.659.285</b>	<b>257.715</b>	<b>0</b>	<b>0</b>
<b>B. Investeren in materiële vaste activa</b>	<b>479.393</b>	<b>390.797</b>	<b>1.659.285</b>	<b>257.715</b>	<b>0</b>	<b>0</b>
1. Gemeenschapsgoederen en bedrijfsmatige materiële vaste activa	479.393	390.797	1.659.285	257.715	0	0
a. Terreinen en gebouwen	479.393	390.797	1.573.699	223.301	0	0
c. Roerende goederen	0	0	85.586	34.414	0	0
<b>II. ONTVANGSTEN</b>	<b>868.566</b>	<b>52.756</b>	<b>251.180</b>	<b>0</b>	<b>0</b>	<b>0</b>
<b>D. Investeringssubsidies en -schenkingen</b>	<b>868.566</b>	<b>52.756</b>	<b>251.180</b>	<b>0</b>	<b>0</b>	<b>0</b>

<b>PRIO IP-38: Smart-borden het Beverbos</b>						
<b>AP-18: Investeren in het onderwijs</b>						
	Reeds gerealiseerd		Nog te realiseren			Totaal
	Voor MJP	In MJP	Voor MJP	In MJP	Na MJP	
<b>I. UITGAVEN</b>	<b>0</b>	<b>44.092</b>	<b>0</b>	<b>53.333</b>	<b>0</b>	<b>97.426</b>
<b>B. Investeren in materiële vaste activa</b>	<b>0</b>	<b>44.092</b>	<b>0</b>	<b>53.333</b>	<b>0</b>	<b>97.426</b>
1. Gemeenschapsgoederen en bedrijfsmatige materiële vaste activa	0	44.092	0	53.333	0	97.426
c. Roerende goederen	0	44.092	0	53.333	0	97.426
<b>Jaarlijkse transacties</b>	<b>2020</b>	<b>2021</b>	<b>2022</b>	<b>2023</b>	<b>2024</b>	<b>2025</b>
	Gerealiseerd	Gerealiseerd	Gerealiseerd	Te	Te	Te
<b>I. UITGAVEN</b>	<b>0</b>	<b>9.426</b>	<b>34.667</b>	<b>31.333</b>	<b>11.000</b>	<b>11.000</b>
<b>B. Investeren in materiële vaste activa</b>	<b>0</b>	<b>9.426</b>	<b>34.667</b>	<b>31.333</b>	<b>11.000</b>	<b>11.000</b>
1. Gemeenschapsgoederen en bedrijfsmatige materiële vaste activa	0	9.426	34.667	31.333	11.000	11.000
c. Roerende goederen	0	9.426	34.667	31.333	11.000	11.000

<b>PRIO IP-39: Verleiding openbare verlichting</b>						
<b>AP-4: Duurzame energie installeren en promoten bij de burgers</b>						
	Reeds gerealiseerd		Nog te realiseren			Totaal
	Voor MJP	In MJP	Voor MJP	In MJP	Na MJP	
<b>I. UITGAVEN</b>	<b>0</b>	<b>535.299</b>	<b>0</b>	<b>343.347</b>	<b>0</b>	<b>878.646</b>
<b>A. Investerings in financiële vaste activa</b>	<b>0</b>	<b>6.561</b>	<b>0</b>	<b>0</b>	<b>0</b>	<b>6.561</b>
2. Intergemeentelijke samenwerkingsverbanden en soortgelijke entiteiten	0	6.561	0	0	0	6.561
<b>B. Investerings in materiële vaste activa</b>	<b>0</b>	<b>528.738</b>	<b>0</b>	<b>343.347</b>	<b>0</b>	<b>872.085</b>
1. Gemeenschapsgoederen en bedrijfsmatige materiële vaste activa	0	528.738	0	343.347	0	872.085
d. Leasing en soortgelijke rechten	0	528.738	0	343.347	0	872.085
<b>II. ONTVANGSTEN</b>	<b>0</b>	<b>84.323</b>	<b>0</b>	<b>77.763</b>	<b>0</b>	<b>162.086</b>
<b>A. Verkoop van financiële vaste activa</b>	<b>0</b>	<b>77.762</b>	<b>0</b>	<b>77.763</b>	<b>0</b>	<b>155.525</b>
2. Intergemeentelijke samenwerkingsverbanden en soortgelijke entiteiten	0	77.762	0	77.763	0	155.525
<b>B. Verkoop van materiële vaste activa</b>	<b>0</b>	<b>6.561</b>	<b>0</b>	<b>0</b>	<b>0</b>	<b>6.561</b>
1. Gemeenschapsgoederen en bedrijfsmatige materiële vaste activa	0	6.561	0	0	0	6.561
b. Wegen en andere infrastructuur	0	6.561	0	0	0	6.561
<b>Jaarlijkse transacties</b>	<b>2020</b>	<b>2021</b>	<b>2022</b>	<b>2023</b>	<b>2024</b>	<b>2025</b>
	Gerealiseerd	Gerealiseerd	Gerealiseerd	Te	Te	Te
<b>I. UITGAVEN</b>	<b>436.573</b>	<b>3.400</b>	<b>95.326</b>	<b>114.449</b>	<b>114.449</b>	<b>114.449</b>
<b>A. Investerings in financiële vaste activa</b>	<b>6.561</b>	<b>0</b>	<b>0</b>	<b>0</b>	<b>0</b>	<b>0</b>
2. Intergemeentelijke samenwerkingsverbanden en soortgelijke entiteiten	6.561	0	0	0	0	0
<b>B. Investerings in materiële vaste activa</b>	<b>430.011</b>	<b>3.400</b>	<b>95.326</b>	<b>114.449</b>	<b>114.449</b>	<b>114.449</b>
1. Gemeenschapsgoederen en bedrijfsmatige materiële vaste activa	430.011	3.400	95.326	114.449	114.449	114.449
d. Leasing en soortgelijke rechten	430.011	3.400	95.326	114.449	114.449	114.449
<b>II. ONTVANGSTEN</b>	<b>32.482</b>	<b>25.921</b>	<b>25.921</b>	<b>25.921</b>	<b>25.921</b>	<b>25.921</b>
<b>A. Verkoop van financiële vaste activa</b>	<b>25.921</b>	<b>25.921</b>	<b>25.921</b>	<b>25.921</b>	<b>25.921</b>	<b>25.921</b>
2. Intergemeentelijke samenwerkingsverbanden en soortgelijke entiteiten	25.921	25.921	25.921	25.921	25.921	25.921
<b>B. Verkoop van materiële vaste activa</b>	<b>6.561</b>	<b>0</b>	<b>0</b>	<b>0</b>	<b>0</b>	<b>0</b>
1. Gemeenschapsgoederen en bedrijfsmatige materiële vaste activa	6.561	0	0	0	0	0
b. Wegen en andere infrastructuur	6.561	0	0	0	0	0

PRIO IP-40: Verhuis Kunstacademie						
AP-18: Investeren in het onderwijs						
	Reeds gerealiseerd		Nog te realiseren			Totaal
	Voor MJP	In MJP	Voor MJP	In MJP	Na MJP	
<b>I. UITGAVEN</b>	<b>0</b>	<b>13.677</b>	<b>0</b>	<b>0</b>	<b>0</b>	<b>13.677</b>
<b>B. Investeren in materiële vaste activa</b>	<b>0</b>	<b>13.677</b>	<b>0</b>	<b>0</b>	<b>0</b>	<b>13.677</b>
1. Gemeenschapsgoederen en bedrijfsmatige materiële vaste activa	0	13.677	0	0	0	13.677
a. Terreinen en gebouwen	0	13.677	0	0	0	13.677
<b>Jaarlijkse transacties</b>	<b>2020</b>	<b>2021</b>	<b>2022</b>	<b>2023</b>	<b>2024</b>	<b>2025</b>
	Gerealiseerd	Gerealiseerd	Gerealiseerd	Te	Te	Te
<b>I. UITGAVEN</b>	<b>0</b>	<b>0</b>	<b>13.677</b>	<b>0</b>	<b>0</b>	<b>0</b>
<b>B. Investeren in materiële vaste activa</b>	<b>0</b>	<b>0</b>	<b>13.677</b>	<b>0</b>	<b>0</b>	<b>0</b>
1. Gemeenschapsgoederen en bedrijfsmatige materiële vaste activa	0	0	13.677	0	0	0
a. Terreinen en gebouwen	0	0	13.677	0	0	0

<b>PRIO IP-47: Performante informatica binnen eigen werking</b>						
<b>AP-24: Digitale gemeente en loket ontwikkelen</b>						
	Reeds gerealiseerd		Nog te realiseren			Totaal
	Voor MJP	In MJP	Voor MJP	In MJP	Na MJP	
<b>I. UITGAVEN</b>	<b>0</b>	<b>39.572</b>	<b>0</b>	<b>95.209</b>	<b>0</b>	<b>134.780</b>
<b>B. Investerings in materiële vaste activa</b>	<b>0</b>	<b>39.572</b>	<b>0</b>	<b>95.209</b>	<b>0</b>	<b>134.780</b>
1. Gemeenschapsgoederen en bedrijfsmatige materiële vaste activa	0	39.572	0	95.209	0	134.780
c. Roerende goederen	0	39.572	0	95.209	0	134.780
<b>Jaarlijkse transacties</b>	<b>2020</b>	<b>2021</b>	<b>2022</b>	<b>2023</b>	<b>2024</b>	<b>2025</b>
	Gerealiseerd	Gerealiseerd	Gerealiseerd	Te	Te	Te
<b>I. UITGAVEN</b>	<b>20.831</b>	<b>13.949</b>	<b>4.791</b>	<b>45.209</b>	<b>25.000</b>	<b>25.000</b>
<b>B. Investerings in materiële vaste activa</b>	<b>20.831</b>	<b>13.949</b>	<b>4.791</b>	<b>45.209</b>	<b>25.000</b>	<b>25.000</b>
1. Gemeenschapsgoederen en bedrijfsmatige materiële vaste activa	20.831	13.949	4.791	45.209	25.000	25.000
c. Roerende goederen	20.831	13.949	4.791	45.209	25.000	25.000

<b>PRIO IP-48: Modernisering en uitbreiding gemeentelijke loods</b>						
<b>AP-25: Gemeentelijke infrastructuur onderhouden en aanpassen</b>						
	Reeds gerealiseerd		Nog te realiseren			Totaal
	Voor MJP	In MJP	Voor MJP	In MJP	Na MJP	
<b>I. UITGAVEN</b>	<b>0</b>	<b>10.620</b>	<b>0</b>	<b>541.802</b>	<b>0</b>	<b>552.422</b>
<b>B. Investerings in materiële vaste activa</b>	<b>0</b>	<b>10.620</b>	<b>0</b>	<b>541.802</b>	<b>0</b>	<b>552.422</b>
1. Gemeenschapsgoederen en bedrijfsmatige materiële vaste activa	0	10.620	0	541.802	0	552.422
a. Terreinen en gebouwen	0	10.620	0	541.802	0	552.422
<b>Jaarlijkse transacties</b>	<b>2020</b>	<b>2021</b>	<b>2022</b>	<b>2023</b>	<b>2024</b>	<b>2025</b>
	Gerealiseerd	Gerealiseerd	Gerealiseerd	Te	Te	Te
<b>I. UITGAVEN</b>	<b>0</b>	<b>2.422</b>	<b>8.198</b>	<b>441.802</b>	<b>100.000</b>	<b>0</b>
<b>B. Investerings in materiële vaste activa</b>	<b>0</b>	<b>2.422</b>	<b>8.198</b>	<b>441.802</b>	<b>100.000</b>	<b>0</b>
1. Gemeenschapsgoederen en bedrijfsmatige materiële vaste activa	0	2.422	8.198	441.802	100.000	0
a. Terreinen en gebouwen	0	2.422	8.198	441.802	100.000	0

<b>PRIO IP-50: Afwerking restauratie Kerk</b>						
<b>AP-25: Gemeentelijke infrastructuur onderhouden en aanpassen</b>						
	Reeds gerealiseerd		Nog te realiseren			Totaal
	Voor MJP	In MJP	Voor MJP	In MJP	Na MJP	
<b>I. UITGAVEN</b>	<b>0</b>	<b>58.335</b>	<b>0</b>	<b>960.540</b>	<b>0</b>	<b>1.018.876</b>
<b>B. Investerings in materiële vaste activa</b>	<b>0</b>	<b>28.335</b>	<b>0</b>	<b>915.540</b>	<b>0</b>	<b>943.876</b>
1. Gemeenschapsgoederen en bedrijfsmatige materiële vaste activa	0	28.335	0	915.540	0	943.876
e. Erfgoed	0	28.335	0	915.540	0	943.876
<b>D. Toegestane investeringssubsidies</b>	<b>0</b>	<b>30.000</b>	<b>0</b>	<b>45.000</b>	<b>0</b>	<b>75.000</b>
<b>II. ONTVANGSTEN</b>	<b>0</b>	<b>231.822</b>	<b>0</b>	<b>0</b>	<b>0</b>	<b>231.822</b>
<b>D. Investeringsubsidies en -schenkingen</b>	<b>0</b>	<b>231.822</b>	<b>0</b>	<b>0</b>	<b>0</b>	<b>231.822</b>
<b>Jaarlijkse transacties</b>	<b>2020</b>	<b>2021</b>	<b>2022</b>	<b>2023</b>	<b>2024</b>	<b>2025</b>
	Gerealiseerd	Gerealiseerd	Gerealiseerd	Te	Te	Te
<b>I. UITGAVEN</b>	<b>21.876</b>	<b>15.000</b>	<b>21.460</b>	<b>930.540</b>	<b>15.000</b>	<b>15.000</b>
<b>B. Investerings in materiële vaste activa</b>	<b>6.876</b>	<b>0</b>	<b>21.460</b>	<b>915.540</b>	<b>0</b>	<b>0</b>
1. Gemeenschapsgoederen en bedrijfsmatige materiële vaste activa	6.876	0	21.460	915.540	0	0
e. Erfgoed	6.876	0	21.460	915.540	0	0
<b>D. Toegestane investeringssubsidies</b>	<b>15.000</b>	<b>15.000</b>	<b>0</b>	<b>15.000</b>	<b>15.000</b>	<b>15.000</b>
<b>II. ONTVANGSTEN</b>	<b>0</b>	<b>0</b>	<b>231.822</b>	<b>0</b>	<b>0</b>	<b>0</b>
<b>D. Investeringsubsidies en -schenkingen</b>	<b>0</b>	<b>0</b>	<b>231.822</b>	<b>0</b>	<b>0</b>	<b>0</b>

<b>PRIO IP-53: Ondersteuning politie</b>						
<b>AP-28: Zorgen voor adequate hulp- en veiligheidsdiensten</b>						
	Reeds gerealiseerd		Nog te realiseren			Totaal
	Voor MJP	In MJP	Voor MJP	In MJP	Na MJP	
<b>I. UITGAVEN</b>	<b>0</b>	<b>148.442</b>	<b>0</b>	<b>138.522</b>	<b>0</b>	<b>286.964</b>
<b>D. Toegestane investeringssubsidies</b>	<b>0</b>	<b>148.442</b>	<b>0</b>	<b>138.522</b>	<b>0</b>	<b>286.964</b>
<b>Jaarlijkse transacties</b>	<b>2020</b>	<b>2021</b>	<b>2022</b>	<b>2023</b>	<b>2024</b>	<b>2025</b>
	Gerealiseerd	Gerealiseerd	Gerealiseerd	Te	Te	Te
<b>I. UITGAVEN</b>	<b>0</b>	<b>62.700</b>	<b>85.742</b>	<b>75.822</b>	<b>31.350</b>	<b>31.350</b>
<b>D. Toegestane investeringssubsidies</b>	<b>0</b>	<b>62.700</b>	<b>85.742</b>	<b>75.822</b>	<b>31.350</b>	<b>31.350</b>

<b>PRIO IP-54: Ondersteuning hulpverleningszone</b>						
<b>AP-28: Zorgen voor adequate hulp- en veiligheidsdiensten</b>						
	Reeds gerealiseerd		Nog te realiseren			Totaal
	Voor MJP	In MJP	Voor MJP	In MJP	Na MJP	
<b>I. UITGAVEN</b>	<b>0</b>	<b>158.895</b>	<b>0</b>	<b>158.895</b>	<b>0</b>	<b>317.790</b>
<b>D. Toegestane investeringssubsidies</b>	<b>0</b>	<b>158.895</b>	<b>0</b>	<b>158.895</b>	<b>0</b>	<b>317.790</b>
<b>Jaarlijkse transacties</b>	<b>2020</b>	<b>2021</b>	<b>2022</b>	<b>2023</b>	<b>2024</b>	<b>2025</b>
	Gerealiseerd	Gerealiseerd	Gerealiseerd	Te	Te	Te
<b>I. UITGAVEN</b>	<b>52.965</b>	<b>52.965</b>	<b>52.965</b>	<b>52.965</b>	<b>52.965</b>	<b>52.965</b>
<b>D. Toegestane investeringssubsidies</b>	<b>52.965</b>	<b>52.965</b>	<b>52.965</b>	<b>52.965</b>	<b>52.965</b>	<b>52.965</b>

<b>PRIO IP-56: Aankoop gebouwen Lichtenhove</b>						
<b>AP-25: Gemeentelijke infrastructuur onderhouden en aanpassen</b>						
	Reeds gerealiseerd		Nog te realiseren			Totaal
	Voor MJP	In MJP	Voor MJP	In MJP	Na MJP	
<b>I. UITGAVEN</b>	<b>0</b>	<b>160.000</b>	<b>0</b>	<b>0</b>	<b>0</b>	<b>160.000</b>
<b>B. Investerings in materiële vaste activa</b>	<b>0</b>	<b>160.000</b>	<b>0</b>	<b>0</b>	<b>0</b>	<b>160.000</b>
1. Gemeenschapsgoederen en bedrijfsmatige materiële vaste activa	0	160.000	0	0	0	160.000
a. Terreinen en gebouwen	0	160.000	0	0	0	160.000
<b>Jaarlijkse transacties</b>	<b>2020</b>	<b>2021</b>	<b>2022</b>	<b>2023</b>	<b>2024</b>	<b>2025</b>
	Gerealiseerd	Gerealiseerd	Gerealiseerd	Te	Te	Te
<b>I. UITGAVEN</b>	<b>160.000</b>	<b>0</b>	<b>0</b>	<b>0</b>	<b>0</b>	<b>0</b>
<b>B. Investerings in materiële vaste activa</b>	<b>160.000</b>	<b>0</b>	<b>0</b>	<b>0</b>	<b>0</b>	<b>0</b>
1. Gemeenschapsgoederen en bedrijfsmatige materiële vaste activa	160.000	0	0	0	0	0
a. Terreinen en gebouwen	160.000	0	0	0	0	0

<b>PRIO IP-57: Hondenloopweide</b>						
<b>AP-20: Beleving creëren</b>						
	Reeds gerealiseerd		Nog te realiseren			Totaal
	Voor MJP	In MJP	Voor MJP	In MJP	Na MJP	
<b>I. UITGAVEN</b>	<b>0</b>	<b>0</b>	<b>0</b>	<b>10.000</b>	<b>0</b>	<b>10.000</b>
<b>B. Investerings in materiële vaste activa</b>	<b>0</b>	<b>0</b>	<b>0</b>	<b>10.000</b>	<b>0</b>	<b>10.000</b>
1. Gemeenschapsgoederen en bedrijfsmatige materiële vaste activa	0	0	0	10.000	0	10.000
a. Terreinen en gebouwen	0	0	0	10.000	0	10.000
<b>Jaarlijkse transacties</b>	<b>2020</b>	<b>2021</b>	<b>2022</b>	<b>2023</b>	<b>2024</b>	<b>2025</b>
	Gerealiseerd	Gerealiseerd	Gerealiseerd	Te	Te	Te
<b>I. UITGAVEN</b>	<b>0</b>	<b>0</b>	<b>0</b>	<b>10.000</b>	<b>0</b>	<b>0</b>
<b>B. Investerings in materiële vaste activa</b>	<b>0</b>	<b>0</b>	<b>0</b>	<b>10.000</b>	<b>0</b>	<b>0</b>
1. Gemeenschapsgoederen en bedrijfsmatige materiële vaste activa	0	0	0	10.000	0	0
a. Terreinen en gebouwen	0	0	0	10.000	0	0

PRIO IP-58: Aanleg dementietuin						
AP-10: Een dementievriendelijke gemeente zijn.						
	Reeds gerealiseerd		Nog te realiseren			Totaal
	Voor MJP	In MJP	Voor MJP	In MJP	Na MJP	
<b>I. UITGAVEN</b>	<b>0</b>	<b>3.268</b>	<b>0</b>	<b>0</b>	<b>0</b>	<b>3.268</b>
<b>B. Investerings in materiële vaste activa</b>	<b>0</b>	<b>3.268</b>	<b>0</b>	<b>0</b>	<b>0</b>	<b>3.268</b>
2. Andere materiële vaste activa	0	3.268	0	0	0	3.268
a. Onroerende goederen	0	3.268	0	0	0	3.268
<b>Jaarlijkse transacties</b>	<b>2020</b>	<b>2021</b>	<b>2022</b>	<b>2023</b>	<b>2024</b>	<b>2025</b>
	Gerealiseerd	Gerealiseerd	Gerealiseerd	Te	Te	Te
<b>I. UITGAVEN</b>	<b>3.268</b>	<b>0</b>	<b>0</b>	<b>0</b>	<b>0</b>	<b>0</b>
<b>B. Investerings in materiële vaste activa</b>	<b>3.268</b>	<b>0</b>	<b>0</b>	<b>0</b>	<b>0</b>	<b>0</b>
2. Andere materiële vaste activa	3.268	0	0	0	0	0
a. Onroerende goederen	3.268	0	0	0	0	0

<b>PRIO IP-60: Verbouwingswerken gemeentehuis</b>						
<b>AP-25: Gemeentelijke infrastructuur onderhouden en aanpassen</b>						
	Reeds gerealiseerd		Nog te realiseren			Totaal
	Voor MJP	In MJP	Voor MJP	In MJP	Na MJP	
<b>I. UITGAVEN</b>	<b>0</b>	<b>6.716</b>	<b>0</b>	<b>168.285</b>	<b>0</b>	<b>175.000</b>
<b>B. Investerings in materiële vaste activa</b>	<b>0</b>	<b>6.716</b>	<b>0</b>	<b>168.285</b>	<b>0</b>	<b>175.000</b>
1. Gemeenschapsgoederen en bedrijfsmatige materiële vaste activa	0	6.716	0	168.285	0	175.000
a. Terreinen en gebouwen	0	6.716	0	168.285	0	175.000
<b>Jaarlijkse transacties</b>	<b>2020</b>	<b>2021</b>	<b>2022</b>	<b>2023</b>	<b>2024</b>	<b>2025</b>
	Gerealiseerd	Gerealiseerd	Gerealiseerd	Te	Te	Te
<b>I. UITGAVEN</b>	<b>0</b>	<b>0</b>	<b>6.716</b>	<b>168.285</b>	<b>0</b>	<b>0</b>
<b>B. Investerings in materiële vaste activa</b>	<b>0</b>	<b>0</b>	<b>6.716</b>	<b>168.285</b>	<b>0</b>	<b>0</b>
1. Gemeenschapsgoederen en bedrijfsmatige materiële vaste activa	0	0	6.716	168.285	0	0
a. Terreinen en gebouwen	0	0	6.716	168.285	0	0

PRIO IP-65: Verfraaiing en vergroening parking OC De Schouw						
AP-6: Duurzame en groene omgeving voorzien en promoten						
	Reeds gerealiseerd		Nog te realiseren			Totaal
	Voor MJP	In MJP	Voor MJP	In MJP	Na MJP	
<b>I. UITGAVEN</b>	<b>0</b>	<b>48.379</b>	<b>0</b>	<b>51.621</b>	<b>0</b>	<b>100.000</b>
<b>B. Investerings in materiële vaste activa</b>	<b>0</b>	<b>48.379</b>	<b>0</b>	<b>51.621</b>	<b>0</b>	<b>100.000</b>
1. Gemeenschapsgoederen en bedrijfsmatige materiële vaste activa	0	48.379	0	51.621	0	100.000
a. Terreinen en gebouwen	0	48.379	0	51.621	0	100.000
<b>Jaarlijkse transacties</b>	<b>2020</b>	<b>2021</b>	<b>2022</b>	<b>2023</b>	<b>2024</b>	<b>2025</b>
	Gerealiseerd	Gerealiseerd	Gerealiseerd	Te	Te	Te
<b>I. UITGAVEN</b>	<b>0</b>	<b>0</b>	<b>48.379</b>	<b>51.621</b>	<b>0</b>	<b>0</b>
<b>B. Investerings in materiële vaste activa</b>	<b>0</b>	<b>0</b>	<b>48.379</b>	<b>51.621</b>	<b>0</b>	<b>0</b>
1. Gemeenschapsgoederen en bedrijfsmatige materiële vaste activa	0	0	48.379	51.621	0	0
a. Terreinen en gebouwen	0	0	48.379	51.621	0	0



#### T4: Evolutie van de financiële schulden

Journalvolgnummers: JR Budg. 703509 Alg. 36941

Gemeente (0207.435.785)

OCMW (0212.193.042)

Financiële schulden op 31 december	2020	2021	2022	2023	2024	2025
<b>A. Financiële schulden op lange termijn</b>	<b>14.819.529</b>	<b>13.856.823</b>	<b>11.444.405</b>	<b>10.313.100</b>	<b>10.358.054</b>	<b>9.812.634</b>
1. Financiële schulden op 1 januari	14.431.911	14.819.529	13.856.823	11.444.405	10.313.100	10.358.054
2. Nieuwe leningen	1.803.621	402.493	206.283	156.449	1.454.449	1.121.149
4. Overboekingen	-1.416.003	-1.365.199	-2.618.702	-1.287.753	-1.409.496	-1.666.569
<b>B. Financiële schulden op lange termijn die binnen het jaar vervallen</b>	<b>1.380.895</b>	<b>1.377.717</b>	<b>1.239.287</b>	<b>1.290.937</b>	<b>1.412.679</b>	<b>1.669.753</b>
1. Financiële schulden op 1 januari	1.302.462	1.380.895	1.377.717	1.239.287	1.290.937	1.412.679
2. Aflossingen	-1.337.570	-1.368.378	-2.757.131	-1.236.104	-1.287.753	-1.409.496
3. Overboekingen	1.416.003	1.365.199	2.618.702	1.287.753	1.409.496	1.666.569
<b>Totaal financiële schulden</b>	<b>16.200.425</b>	<b>15.234.540</b>	<b>12.683.692</b>	<b>11.604.037</b>	<b>11.770.733</b>	<b>11.482.386</b>



### T5: Toelichting bij de balans

Journalvolgnommern: JR Budg. 703509 Alg. 36941

Gemeente (0207.435.785)

OCMW (0212.193.042)

Mutatiestaat vaste activa	Boekwaarde op 1/1	Aankopen	Verkopen	Overboeking	Herwaardering	Afschrijving en waardeverminderingen	Andere mutaties	Boekwaarde op 31/12
<b>B. Financiële vaste activa</b>	€ 11.913.082,58	€ 0,00	€ 30.320,94	€ 2.912,85	€ -34.516,99	€ 0,00	€ 0,00	€ 11.851.157,50
1. Extern verzelfstandigde agentschappen	€ 0,00	€ 0,00	€ 0,00	€ 0,00	€ 0,00	€ 0,00	€ 0,00	€ 0,00
2. Intergemeentelijke samenwerkingsverbanden en soortgelijke entiteiten	€ 11.863.136,41	€ 0,00	€ 25.920,73	€ 0,00	€ -33.604,35	€ 0,00	€ 0,00	€ 11.803.611,33
3. OCMW-verenigingen	€ 0,00	€ 0,00	€ 0,00	€ 0,00	€ 0,00	€ 0,00	€ 0,00	€ 0,00
4. Andere financiële vaste activa	€ 49.946,17	€ 0,00	€ 4.400,21	€ 2.912,85	€ -912,64	€ 0,00	€ 0,00	€ 47.546,17
<b>C. Materiële vaste activa</b>	€ 44.118.703,59	€ 2.545.046,05	€ 1.679,57	€ 1.679,57		€ 1.732.753,66	€ 0,00	€ 44.930.995,98
1. Gemeenschapsgoederen	€ 31.990.187,48	€ 2.495.533,37	€ 1.679,57	€ 1.679,57		€ 1.187.732,71	€ 0,00	€ 33.297.988,14
a. Terreinen en gebouwen	€ 20.915.664,69	€ 1.683.761,68	€ 866,16	€ 866,16		€ 358.775,97	€ 0,00	€ 22.240.650,40
b. Wegen en andere infrastructuur	€ 5.016.119,28	€ 303.924,28	€ 0,00	€ 0,00		€ 289.905,79	€ 0,00	€ 5.030.137,77
c. Installaties, machines en uitrusting	€ 301.253,83	€ 86.734,34	€ 0,00	€ 0,00		€ 55.246,64	€ 0,00	€ 332.741,53
d. Meubilair, kantooruitrusting en rollend materieel	€ 401.259,19	€ 193.370,05	€ 813,41	€ 813,41		€ 183.704,08	€ 0,00	€ 410.925,16
e. Leasing en soortgelijke rechten	€ 4.866.939,87	€ 206.283,40	€ 0,00	€ 0,00		€ 287.974,67	€ 0,00	€ 4.785.248,60
f. Erfgoed	€ 488.950,62	€ 21.459,62	€ 0,00	€ 0,00		€ 12.125,56	€ 0,00	€ 498.284,68
2. Bedrijfsmatige materiële vaste activa	€ 11.334.777,97	€ 49.512,68	€ 0,00	€ 0,00		€ 517.098,04	€ 0,00	€ 10.867.192,61
a. Terreinen en gebouwen	€ 11.129.476,28	€ 0,00	€ 0,00	€ 0,00		€ 474.451,98	€ 0,00	€ 10.655.024,30

b. Installaties, machines en uitrusting	€ 189.640,02	€ 38.650,85	€ 0,00	€ 0,00		€ 33.872,45	€ 0,00	€ 194.418,42
c. Meubilair, kantooruitrusting en rollend materieel	€ 15.661,67	€ 10.861,83	€ 0,00	€ 0,00		€ 8.773,61	€ 0,00	€ 17.749,89
d. Leasing en soortgelijke rechten	€ 0,00	€ 0,00	€ 0,00	€ 0,00		€ 0,00	€ 0,00	€ 0,00
3. Andere materiële vaste activa	€ 793.738,14	€ 0,00	€ 0,00	€ 0,00	€ 0,00	€ 27.922,91	€ 0,00	€ 765.815,23
a. Terreinen en gebouwen	€ 793.738,14	€ 0,00	€ 0,00	€ 0,00	€ 0,00	€ 27.922,91	€ 0,00	€ 765.815,23
b. Roerende goederen	€ 0,00	€ 0,00	€ 0,00	€ 0,00	€ 0,00	€ 0,00	€ 0,00	€ 0,00
<b>D. Immateriële vaste activa</b>	<b>€ 52.818,79</b>	<b>€ 36.520,39</b>	<b>€ 0,00</b>	<b>€ 0,00</b>		<b>€ 32.960,67</b>	<b>€ 0,00</b>	<b>€ 56.378,51</b>

<b>Mutatiestaat netto-actief</b>					
<b>A. Kapitaalssubsidies en schenkingen</b>	<b>Boekwaarde op 1/1</b>	<b>Toevoeging</b>	<b>Verrekening</b>	<b>Andere mutaties</b>	<b>Boekwaarde op 31/12</b>
Gemeente	€ 3.517.182,89	€ 350.635,88	€ 96.017,23	€ 0,00	€ 3.771.801,54
OCMW	€ 9.114.085,63	€ 70.224,75	€ 349.668,08	€ 0,00	€ 8.834.642,30
<b>Totaal</b>	<b>€ 12.631.268,52</b>	<b>€ 420.860,63</b>	<b>€ 445.685,31</b>	<b>€ 0,00</b>	<b>€ 12.606.443,84</b>
<b>B. Gecumuleerd overschot of tekort</b>	<b>Boekwaarde op 1/1</b>	<b>Overschot of tekort van het boekjaar</b>	<b>Tussenkost gemeente aan OCMW</b>	<b>Andere mutaties</b>	<b>Boekwaarde op 31/12</b>
Gemeente	€ 9.456.734,35	€ 999.948,32	€ -900.292,22	€ 0,00	€ 9.556.390,45
OCMW	€ 1.798.393,84	€ -620.982,80	€ 900.292,22	€ 0,00	€ 2.077.703,26
<b>Totaal</b>	<b>€ 11.255.128,19</b>	<b>€ 378.965,52</b>	<b>€ 0,00</b>	<b>€ 0,00</b>	<b>€ 11.634.093,71</b>
<b>C. Herwaarderingsreserves</b>	<b>Boekwaarde op 1/1</b>	<b>Toevoeging</b>	<b>Terugneming</b>	<b>Andere mutaties</b>	<b>Boekwaarde op 31/12</b>
Gemeente	€ 2.215.668,55	€ 73.663,02	€ -107.267,37	€ 0,00	€ 2.182.064,20
OCMW	€ 0,00	€ 0,00	€ 0,00	€ 0,00	€ 0,00
<b>Totaal</b>	<b>€ 2.215.668,55</b>	<b>€ 73.663,02</b>	<b>€ -107.267,37</b>	<b>€ 0,00</b>	<b>€ 2.182.064,20</b>
<b>D. Overig nettoactief</b>	<b>Boekwaarde op 1/1</b>	<b>Wijziging kapitaal</b>		<b>Andere mutaties</b>	<b>Boekwaarde op 31/12</b>
Gemeente	€ 27.046.889,68	€ 0,00		€ 0,00	€ 27.046.889,68
OCMW	€ 904.846,68	€ 0,00		€ 0,00	€ 904.846,68
<b>Totaal</b>	<b>€ 27.951.736,36</b>	<b>€ 0,00</b>		<b>€ 0,00</b>	<b>€ 27.951.736,36</b>
<b>Totaal nettoactief</b>	<b>Boekwaarde op 1/1</b>			<b>Mutatie</b>	<b>Boekwaarde op 31/12</b>
Gemeente	€ 42.236.475,47			€ 320.670,40	€ 42.557.145,87
OCMW	€ 11.817.326,15			€ -133,91	€ 11.817.192,24
<b>Totaal</b>	<b>€ 54.053.801,62</b>			<b>€ 320.536,49</b>	<b>€ 54.374.338,11</b>

## E. Financieel verslag bij de jaarrekening 2022

1. Financieel verslag
2. Verklaring materiële verschillen tussen meerjarenplan en rekening
3. Financiële risico's
4. Exploitatierekening dienstverlening

### 1. Financieel Verslag

Het financieel verslag bij de rekening geeft u een kort overzicht van de belangrijkste uitgaven en ontvangsten van de gemeente. Ook de evolutie van de uitgaven en ontvangsten wordt besproken samen met een verklaring van eventuele verschillen tussen jaarrekening en budget. Dit jaar wordt ook eens de kostprijs van verschillende diensten bekeken. Tenslotte omvat het financieel verslag ook een opsomming van de financiële risico's die de gemeente loopt.

- A. Exploitatie: uitgaven en ontvangsten
- B. Investerings: uitgaven en ontvangsten
- C. Financiering
- D. Resultaat

#### A. Exploitatie

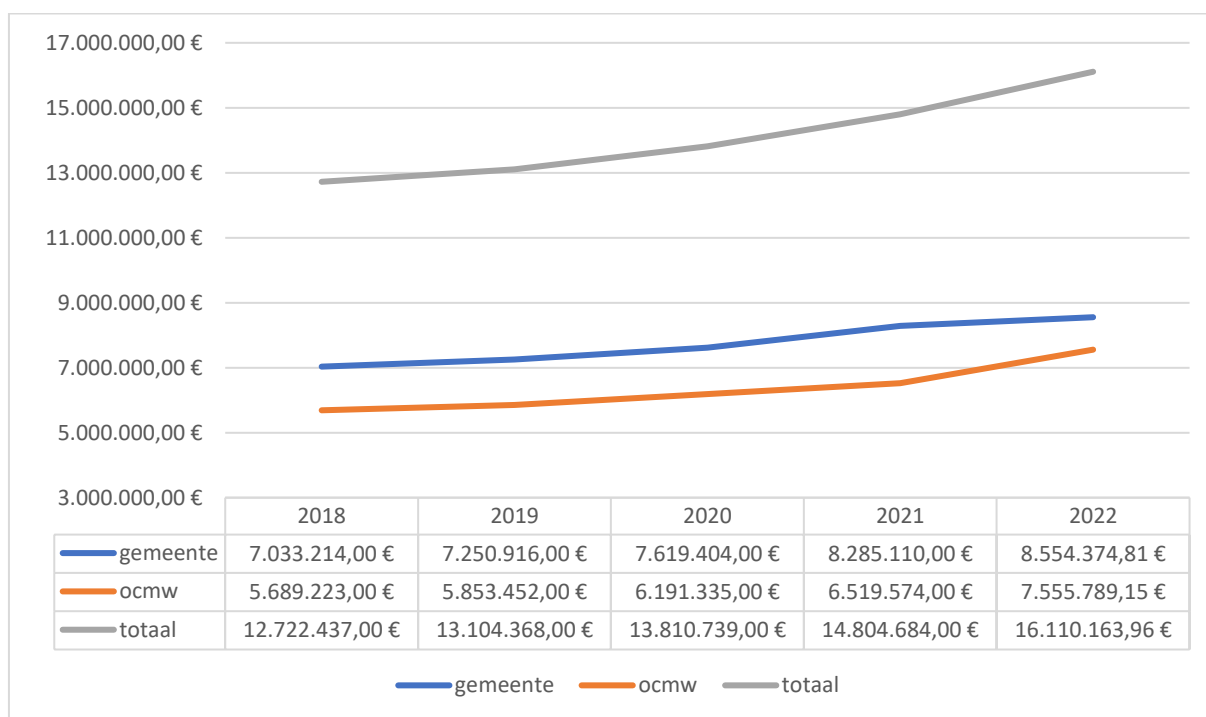
---

1) De exploitatie-uitgaven
• Aankoop van goederen en diensten
• Bezoldigingen en sociale lasten
• Individuele hulpverlening door het OCMW
• Toegestane werkingssubsidies
• Financiële uitgaven
2) De exploitatie-ontvangsten
• Werkingsopbrengsten
• Fiscale opbrengsten
• Werkingssubsidies
• Recup. Hulpverlening OCMW
• Financiële ontvangsten
• Andere opbrengsten

## 1) De exploitatie – uitgaven

De exploitatie - uitgaven betreffen de uitgaven voor de gewone werking van de gemeente en het OCMW. De totale exploitatie - uitgaven stijgen met 1.305.480 € ten opzichte van 2021.

Deze stijging is vooral terug te vinden bij het OCMW (+ 1.030.215 €) en in mindere mate bij de gemeente (269.265 €).



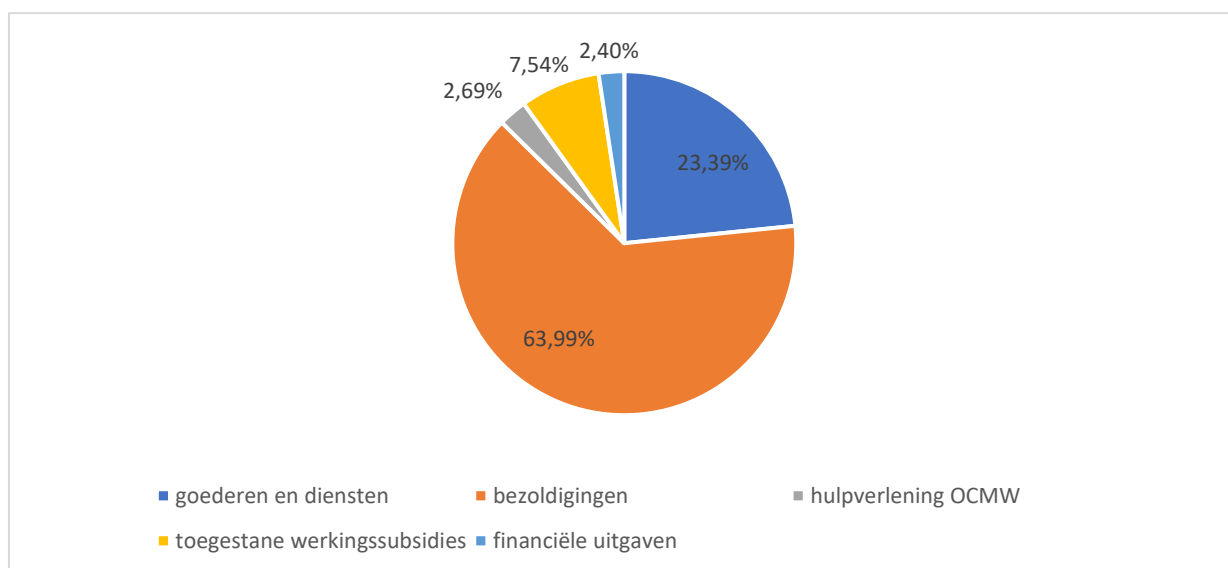
Bovenstaande grafiek geeft de evolutie van de exploitatie - uitgaven van laatste 5 jaar.

De exploitatie - uitgaven zijn sinds 2018 als met 3.387.727 € gestegen. Dit is een stijging van 27 %. Vooral vanaf 2021 beginnen de exploitatie - uitgaven sterk te stijgen.

De exploitatie - uitgaven kunnen opgesplitst worden in 5 grote delen.

Onderstaand diagram geeft de samenstelling van de exploitatie - uitgaven.

- Zoals meestal zijn de personeelskosten de belangrijkste uitgaven van een lokaal bestuur (64%). Wanneer een lokaal bestuur nog een woonzorgcentrum heeft, is het belang van de personeelskost nog hoger.
- Andere belangrijke uitgavensoorten zijn de aankopen van goederen en diensten (23,4 %) en de toegestane werkingssubsidies (7,5 %). Deze uitgavensoorten worden verder apart besproken.
- Het belang van de bezoldigingen en de aankopen van goederen en diensten in de totale uitgaven stijgt verder. Dit is reeds een eerste indicator dat deze uitgavensoorten aan de bron van de sterk gestegen exploitatie-uitgaven liggen.



	2021	2022	verschil
goederen en diensten	3.247.984,00 €	3.767.413,92 €	519.429,92 €
bezoldigingen	9.214.030,00 €	10.309.393,02 €	1.095.363,02 €
hulpverlening OCMW	338.280,00 €	432.611,08 €	94.331,08 €
toegestane werkingssubsidies	1.571.227,00 €	1.213.905,38 €	-357.321,62 €
financiële uitgaven	433.164,00 €	386.840,56 €	-46.323,44 €

	2020	2021	verschil
goederen en diensten	2.817.854,00 €	3.247.984,00 €	430.130,00 €
bezoldigingen	8.729.296,00 €	9.214.030,00 €	484.734,00 €
hulpverlening OCMW	327.147,00 €	338.280,00 €	11.133,00 €
toegestane werkingssubsidies	1.481.396,00 €	1.571.227,00 €	89.831,00 €
financiële uitgaven	456.046,00 €	433.164,00 €	-22.882,00 €

Wanneer we bovenstaande tabel bekijken, zien we dat de stijging van de exploitatie-uitgaven vooral te verklaren is door een **stijging van de personeelskost en een stijging van de aankoop van goederen en diensten.**

## Aankoop van goederen en diensten

De aankoop van goederen en diensten bedroeg in 2022 3.767.414 €.

Dit is een stijging van ongeveer 519.430 € ten opzichte van 2021. De sterke stijging van de energieprijzen en het conflict in Oekraïne zijn de voornaamste oorzaken van deze stijging. Hieronder een overzicht van de belangrijkste uitgaven voor goederen en diensten.

- De verbruikte goederen stijgen met 162.142 €. De belangrijkste oorzaken hiervan zijn de stijging van de aankoop van voeding en drank voor het woonzorgcentrum en het dienstencentrum (+ 57.139 €) en een stijging van de technische benodigdheden voor de gemeente (+12.382 €)
- De kosten voor onroerende goederen en de verzekeringen blijven ongeveer constant ten opzichte van het voorgaande boekjaar.
- De overige diensten stijgen licht. De belangrijkste onderdelen van deze grote kostenpost zijn de kosten voor informatica (255.025 €), vergoeding voor geleverde diensten (264.317 €), telefoon -en frankeerkosten (97.108 €), sociaal secretariaat (62.889 €) en erelonen (62.642 €). Deze uitgavenpost is echter te divers om hier in detail te bespreken. Hiervoor verwijs ik naar de proef -en saldibalans in bijlage bij de jaarrekening.
- **De belangrijkste verklaring voor de grote stijging van de aankopen van goederen en diensten is de sterke toename van de energiekosten voor de gemeente en het OCMW.** De energiekost is bijna verdubbeld ten opzichte van 2021. De kosten voor gas stegen met 245.539 € naar 349.484 €. De kosten voor elektriciteit stegen met 174.074 € naar 297.352 €. Ondertussen zijn de energieprijzen opnieuw naar normalere niveaus gedaald.

AANKOPEN VAN GOEDEREN EN DIENSTEN	2021	2022	verschil
verbruikte goederen	731.457,00 €	893.599,23 €	162.142,23 €
kosten onroerende goederen	406.834,00 €	412.252,48 €	5.418,48 €
energie	328.000,00 €	607.784,00 €	279.784,00 €
verzekeringen	51.339,00 €	63.702,57 €	12.363,57 €
overige diensten	1.730.354,00 €	1.790.075,64 €	59.721,64 €
	3.247.984,00 €	3.767.413,92 €	519.429,92 €

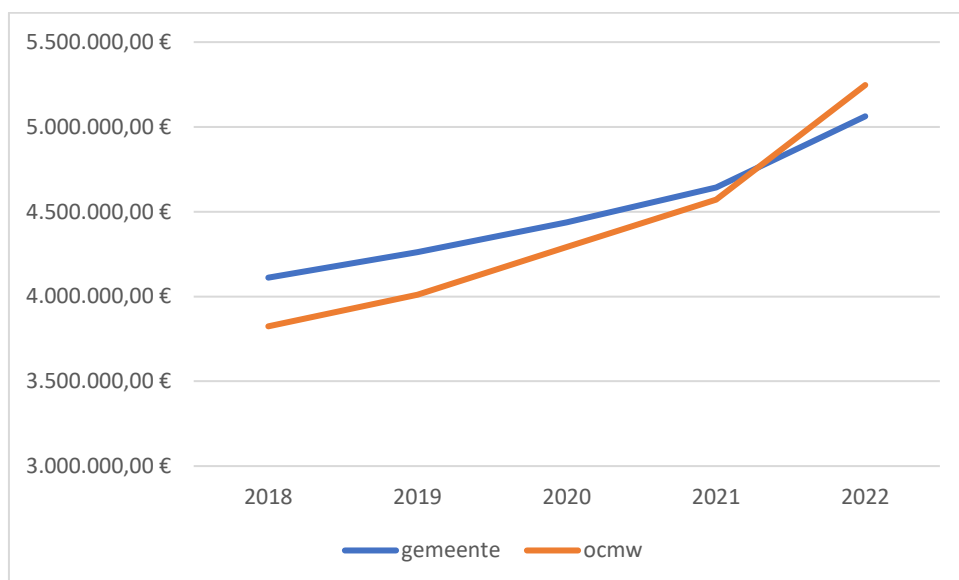
## Bezoldigingen en sociale lasten

De loonkosten zijn in 2022 met maar liefst 1.095.363 € gestegen. Dit is een stijging van ongeveer 12 %.

De grote verklaring hiervoor zijn de drie loonindexeringen van 2022, de invoer van de IFIC loonschalen in het woonzorgcentrum en de kinderopvang en de uitbreiding van de tweede pensioenpijler naar het personeel van het woonzorgcentrum.

Voor openbare besturen waar de loonkost een belangrijk deel van de uitgaven is, is de impact van deze maatregelen nog groter.

	2018	2019	2020	2021	2022
Gemeente	4.111.124,00 €	4.262.431,00 €	4.436.995,00 €	4.643.436,12 €	5.062.461,20 €
OCMW	3.824.045,00 €	4.011.352,00 €	4.291.300,00 €	4.570.593,50 €	5.246.931,82 €
Totaal	7.935.169,00 €	8.273.783,00 €	8.728.295,00 €	9.214.029,62 €	10.309.393,02 €



Bovenstaande grafiek toont aan dat de loonkost ieder jaar wel toeneemt door een loonindexering en baremieke loonsverhogingen. In 2022 is de stijging echter veel sterker.

## Individuele hulpverlening door het OCMW

De categorie leefloon en equivalent leefloon stijgt sterk ten opzichte van vorig boekjaar. Dit is volledig te verklaren door de toename van het equivalent leefloon (138.869,98 €). Het gewoon leefloon blijft constant ondanks de vele indexeringen die er in 2022 zijn geweest.

**De toename van het equivalent leefloon is te verklaren door de vluchtelingen uit Oekraïne die in 2022 toegekomen zijn.** Zij hebben recht op een equivalent leefloon. Het OCMW ontvang hiervoor echter ook een toelage van de federale overheid van 119.875,97 €

De andere individuele hulpverlening stijgt licht en de covid steun valt bijna volledig weg in 2022.

	2018	2019	2020	2021	2022
leefloon	107.616,00 €	164.742,00 €	201.780,00 €	196.191,00 €	330.018,74 €
andere indiv. hulpverlening	108.469,00 €	94.258,00 €	110.649,20 €	92.982,97 €	98.664,49 €
covid steun	0,00 €	0,00 €	14.698,00 €	11.213,00 €	3.927,85 €

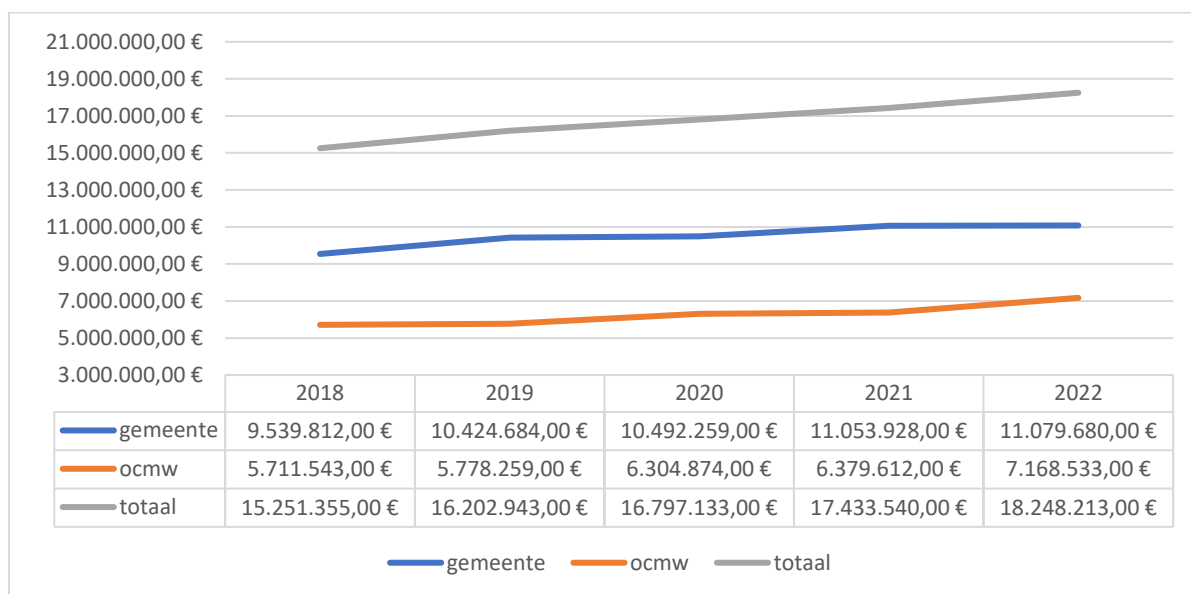
## Toegekende subsidies en toelagen

De toegekende subsidies en toelagen zijn alle toelagen die de gemeente en het OCMW toekent aan organisaties, verenigingen en particulieren. Deze toelagen dalen ten opzichte van 2021. De belangrijkste toelagen worden opgesomd in onderstaande tabel:

	2021	2022	verschil
politiediensten	635.685,00 €	586.703,00 €	-48.982,00 €
toelage sport Farys	449.059,00 €	161.051,29 €	-288.007,71 €
brandweer	236.305,00 €	244.217,00 €	7.912,00 €
erediensten	70.266,00 €	19.989,82 €	-50.276,18 €
deeltijds kunstonderwijs	39.282,00 €	62.885,96 €	23.603,96 €
jeugdsubsidies	28.667,00 €	24.212,50 €	-4.454,50 €
cultuursubsidies	25.142,00 €	21.094,00 €	-4.048,00 €
sportsubsidies	21.233,00 €	28.214,50 €	6.981,50 €
mantelzorgpremie	19.250,00 €	20.093,38 €	843,38 €

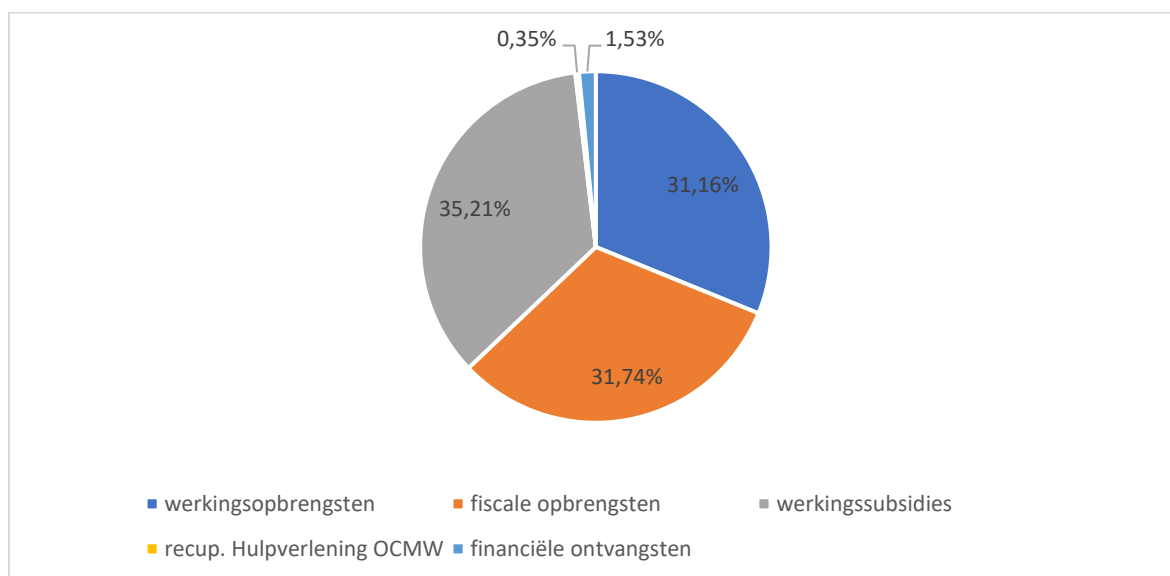
- De toelage aan Farys voor het beheer van de sportinfrastructuur daalt sterk. Dit komt omdat de loonkost van het personeel van de sportdienst niet langer doorgerekend wordt naar Farys. In 2021 was de toelage bovendien uitzonderlijk hoog door de coronacrisis. Deze daling compenseert voor een stuk de hoge energieprijzen die ook gevolgen had voor de sportdienst.
- De toelage voor de kerkfabrieken daalt ook sterk omdat het overschot van de rekening van 2021 werd meegerekend voor Sint Jacobus. Hierdoor betaalden we in 2022 éénmalig minder. De toelage aan de kerkfabriek Sint Godelieve valt weg.
- De toelage voor het kunstonderwijs is hoger omdat er nog een stuk toelage van 2021 moest betaald worden.

## 2) De exploitatie - ontvangsten



**De exploitatie - ontvangsten stijgen met 814.673 €. Deze stijging is vooral terug te vinden bij het OCMW.** De exploitatie - ontvangsten van de gemeente blijven ongeveer constant.

De exploitatie - ontvangsten zijn op te delen in drie grote delen: werkingsopbrengsten, fiscale ontvangsten en werkingssubsidies.



Wanneer we de verschillende onderdelen van de exploitatie - ontvangsten bekijken dan zien we dat de drie grote soorten werkingsopbrengsten gestegen zijn in 2022.

Hieronder wordt iedere opbrengstensoort apart besproken.

	2021	2022	verschil
werkingsopbrengsten	5.295.143,00 €	5.686.760,05 €	391.617,05 €
fiscale opbrengsten	5.679.346,00 €	5.792.642,05 €	113.296,05 €
werkingssubsidies	5.980.938,00 €	6.425.510,32 €	444.572,32 €
recup. Hulpverlening OCMW	53.397,22 €	63.213,94 €	9.816,72 €
financiële ontvangsten	341.899,15 €	280.086,50 €	-61.812,65 €
andere opbrengsten	82.818,00 €	0,00 €	-82.818,00 €
	17.433.541,37 €	18.248.212,86 €	814.671,49 €

## De werkingsopbrengsten

De werkingsopbrengsten worden vooral gerealiseerd binnen het OCMW.

	2021	2022
woon -en zorgcentrum	3.681.905,00 €	4.177.928,88 €
poetsdienst	369.040,00 €	363.702,02 €
assistentiewoningen	367.712,00 €	380.288,41 €
onderwijs	154.589,00 €	164.206,51 €
dienstencentrum	103.087,00 €	182.141,80 €
lokale economie	32.500,00 €	38.380,00 €
klusjesdienst	32.810,00 €	32.624,54 €
kinderopvang	38.412,00 €	46.105,75 €
OC De Schouw	19.323,13 €	54.517,66 €
overige	495.764,87 €	241.525,97 €

Boventaan tabel toont aan dat de werkingsopbrengsten opnieuw het niveau van voor corona hebben bereikt.

De opbrengsten van De Schouw en het dienstencentrum stijgen opnieuw sterk.

In het woonzorgcentrum komen ook meer werkingsopbrengsten binnen omdat de ligdagprijzen geïndexeerd zijn.

De andere werkingsopbrengsten blijven ongeveer gelijk.

## De fiscale opbrengsten

**De fiscale opbrengsten worden dan weer volledig in de gemeente gerealiseerd.**

De fiscale ontvangsten bestaan hoofdzakelijk uit twee grote soorten:

**de opcentiemen uit de onroerende voorheffing**

**en de aanvullende personenbelasting.**

Beide belastingen worden geïnd door Vlaanderen of de FOD Financiën en daarna doorgestort naar de gemeente. De andere aanvullende belasting is de verkeersbelasting.

De totale fiscale opbrengsten stijgen met 113.295,69 € naar 5.792.642,05 €. Deze stijging is vooral te verklaren door een **toename van de aanvullende personenbelasting**. Met de vele indexeringen in 2022 zal deze stijging zich in 2023 nog sterker doorzetten.

	2021	2022
Opcentiemen op de onroerende voorheffing	2.383.394 €	2.386.270,17 €
Aanvullende belasting op de personenbelasting	2.624.033 €	2.732.543,83 €
Andere aanvullende belastingen	150.860 €	151.535,13 €
Jaarlijkse milieubelasting	199.361 €	200.265,00 €
Aanvragen omgevingsvergunningen	38.966 €	43.299,50 €
Toegang containerpark	54.764 €	46.113,61 €
Andere inname openbaar domein	35.079 €	33.335,03 €
Leegstaande woningen en gebouwen	57.000 €	45.077,97 €
Afgifte zakken, klevers, recipiënten	22.094 €	24.036,00 €
Afgifte identiteitsbewijzen, paspoorten, trouwboekjes	39.541 €	60.373,00 €
Begraving / bijzetting / verstrooiing	23.076 €	27.776,00 €
tweede verblijven	19.200 €	19.200,00 €

## Ontvangen werkingssubsidies

	2021	2022
Gemeentefonds (basis- en aanvullende dotaties)	2.340.912 €	2.394.472,77 €
Andere algemene werkingssubsidies	634.541 €	713.975,42 €
Specifieke werkingssubsidies	3.005.485 €	3.317.062,13 €

De werkingssubsidies bestaan uit drie grote onderdelen:

- Het gemeentefonds: Het gemeentefonds is één van de belangrijkste subsidies van elk lokaal bestuur. Het gemeentefonds bestaat uit drie grote delen.
  - Er is een basisdotatie ten bedrage van 2.187.934 €.  
Hiervan gaat er 10 % naar het OCMW.
  - Daarnaast is er een aanvullende dotatie van 123.453,44 € ter vervanging van de vroegere sectorspecifieke subsidies voor cultuur, sport en bibliotheek.
  - De Elia compensatie is een derde deel van het gemeentefonds en bedraagt 83.453,44 €.
- De algemene werkingssubsidies: De algemene werkingssubsidies zijn subsidies die dienen voor een algemene financiering. Deze staan los van enige activiteit van de gemeente of het OCMW en wordt ook niet op een specifiek beleidsitem geboekt.

De belangrijkste algemene werkingssubsidies zijn:

- Fonds open ruimte 208.374 €
- Toelage gesco 485.522,22 €
- Compensatie energiezuinige woningen 20.079,20 €

- De specifieke werkingssubsidies: De specifieke werkingstoelagen hangen af van een specifieke activiteit of tewerkstelling van het bestuur.

De belangrijkste toelagen zijn:

- Het sectoraal fonds 360.258,29 €
- Personeelssubsidies 1.404.570,16 €
- Subsidies WZC 192.248,07 €
- Subsidies sociale dienst 539.375,24 €
- Recuperatie kosten sociale dienst 63.213,94 €

## Financiële ontvangsten

De financiële ontvangsten zijn de dividenden die de gemeente krijgt uit deelnemingen in andere organisaties en de intresten op beleggingen.

De dividenden die de gemeente ontvangt dalen jaarlijks. Hiervoor krijgt Lichtervelde een compensatie van de Vlaamse overheid van 39.167 €.

In 2022 hebben we wel opnieuw positieve rentevoeten en een positief rendement op onze beleggingen. Dit vertaalt zich in de gestegen andere financiële ontvangsten.

	2021	2022
Opbrengsten uit financiële vaste activa	314.380 €	224.259,22 €
Andere financiële ontvangsten	27.519 €	55.827,18 €

## B. Investerings

### 1) De investeringsuitgaven

	2021	2022	verschil
Financiële vaste activa	0 €	0,00 €	0 €
Materiële vaste activa	1.897.076 €	2.545.046,05 €	647.970 €
Immateriële vaste activa	726 €	36.520,39 €	35.794 €
Toegestane investeringssubsidies	130.665 €	138.707,00 €	8.042 €
TOTAAL	2.028.467 €	2.720.273,44 €	691.806 €

Lichtervelde heeft in 2022 een totaal bedrag van 2.720.273,44 € uitgegeven aan investeringen. Een volledig detail van de investeringen vindt men terug in het schema T 3 in het document.

De belangrijkste investeringen waren:

- de nieuwbouw van het Beverbos (1.737.570 €),
- wegenwerken in de Kleine Essestraat (147.324 €) en de Oude Bruggeweg (40.579 €),
- aanleg van voetpaden en zijstroken (74.985 €)
- en aanleg van voetpaden voor mindervaliden (12.312 €).

Beleidsitem omschrijving	Investerings
Patrimonium zonder maatschappelijk doel	23.749,61 €
Secretariaat	26.840,21 €
Overige algemene diensten	4.791,32 €
Wegen	365.657,46 €
Mobiliteit en Verkeer	363,29 €
Containerpark	8.656,34 €
Politiediensten	85.742,00 €
Brandweer	52.965,00 €
Openbare verlichting	95.326,02 €
OC De Schouw	64.037,25 €
Algemeen sportbeleid	110.957,38 €
Jeugdwerk	17.488,01 €
Erediensten	30.355,30 €
Lager onderwijs	1.737.869,58 €
Muziek-, woord-, podiumkunsten	13.676,63 €
Sociale bijstand	4.458,10 €
Duiventil	5.444,97 €
WZC 't Hof	71.894,97 €

## 2) De investeringsontvangsten

De investeringsontvangsten bestaan uit twee grote delen. Enerzijds zijn er de investeringssubsidies die de gemeente en het OCMW ontvangt en anderzijds zijn er de verkopen die de gemeente en het OCMW gerealiseerd hebben.

Lichtervelde heeft de volgende **investeringsubsidies** ontvangen in 2022:

- Subsidie Agion voor de nieuwbouw van het Beverbos 251.180,18 €
- Subsidie voor het woonzorgcentrum (VIPA) 452.043,29 €
- Belegging serviceflats 17.502,19 €
- Toelage renovatie kerk 231.821,70 €
- Saldo aankoop noodwoning 52.722,56 €

De volgende **verkopen** werden gerealiseerd in 2022:

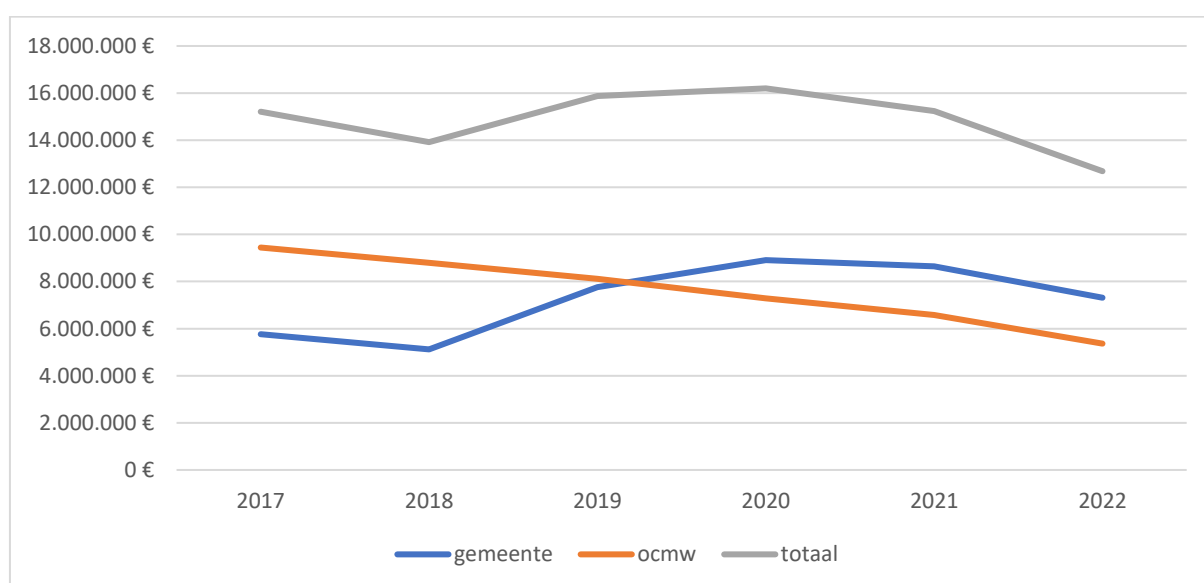
- Overnamepremies oude wagens 813,41 €
- Verkoop grond Pastoor Denyslaan 866,16 €
- Verkoop aandelen Fluvius openbare verlichting 25.920,73 €
- Verkoop aandelen West - Vlaams Woonkrediet 4.400,21 €

## C. Financiering

Lichtervelde heeft een totale schuld op 31.12.2022 van 12.683.691,53 €.

Hiervan zit er 7.319.388,94 € bij de gemeente en 5.364.302,59 € bij het OCMW.

	2017	2018	2019	2020	2021	2022
Gemeente	5.770.493 €	5.119.839 €	7.755.521 €	8.909.377 €	8.650.142 €	7.319.388,9 4 €
OCMW	9.443.453 €	8.792.427 €	8.118.473 €	7.291.047 €	6.584.398 €	5.364.302,5 9 €
Totaal	15.213.946 €	13.912.266 €	15.873.994 €	16.200.424 €	15.234.540 €	12.683.691, 53 €



Sinds 2019 zit het grootste deel van de schulden opnieuw bij de gemeente. Dit is een gevolg van de leasingschulden die gemaakt zijn voor de investeringen in de sportinfrastructuur en de overname van de openbare verlichting (4.805.801,72 €). Vanaf 2021 zijn de investeringen in de sport afgewerkt en stabiliseert de totale schuld opnieuw.

Lichtervelde heeft in 2022 een groot stuk van de openstaande schuld éénmalig direct afgelost. Het betreft hier een bedrag van 1.384.845,33 €. Hierdoor zakt de openstaande schuld snel.

## D. Resultaat

---

	REKENING 2022	MEERJARENPLAN 2022
RESULTAAT VAN HET BOEKJAAR	-2.203.573 €	- 5.672.821 €
RESULTAAT VORIGE BOEKJAREN	12.098.092 €	12.098.092 €
GECUMULEERD RESULTAAT	9.894.519 €	6.425.272 €
RESERVERINGEN	1.785.503 €	1.852.067 €
BESCHIKBAAR BUDGETTAIR RESULTAAT	8.109.016 €	6.073.204 €

	REKENING 2022	MEERJARENPLAN 2022
EXPLOITATIESALDO	2.138.049 €	878.698 €
NETTO - LENINGSUITGAVEN	2.280.493 €	2.173.380 €
AUTOFINANCIERINGSMARGE	-142.444 €	-1.294.681

## 2. Verklaring materiële verschillen tussen meerjarenplan en rekening

- A. Exploitatier rekening
- B. Investeringsrekening

### A. Exploitatier rekening

---

	rekening 2022	meerjarenplan 2022	verschil
ontvangsten	18.248.213 €	18.020.349 €	227.864 €
uitgaven	16.110.164 €	17.141.650 €	-1.031.486 €
saldo	2.138.049 €	878.699 €	1.259.350 €

Het resultaat van de exploitatier rekening is 1.259.350 € beter dan geraamd in het meerjarenplan. Dit is te verklaren door verschillende factoren:

**Eenzijds werden de ontvangsten onderraamd met 227.864 €.** Dit is een gevolg van bepaalde subsidies die niet in het meerjarenplan werden opgenomen. De belangrijkste zijn de VIA6 middelen en de aanvullende financiering van het woonzorgcentrum. Ook de stijging van de intresten werd niet voorzien waardoor er meer opbrengsten zijn uit onze beleggingen.

**Anderzijds zijn de exploitatie - uitgaven lager dan verwacht.** Deze werden 1.031.486 € overraamd. Dit overschot bevindt zich vooral in de loonkost en de energiekost die veiligheidshalve te hoog werd geraamd.

## B. Investeringsrekening

	rekening 2022	meerjarenplan 2022	verschil
ontvangsten	904.904 €	966.180 €	-61.276 €
uitgaven	2.720.273 €	5.122.786 €	-2.402.513 €
saldo	-1.815.369 €	-4.156.606 €	2.341.237 €

De investeringsrekening is 2.341.237 € hoger dan geraamd in het meerjarenplan.

Een groot aantal investeringen werden (nog) niet uitgevoerd.

De volgende investeringen werden overgedragen naar 2023 (2.117.549,18 €).

Omschrijving	overdracht
Onderhoudswerken bibliotheek	€ 3.000,00
Studie bestuurskracht	€ 4.000,00
Materiaal en uitrusting project Lichtervelde fietst	€ 5.000,00
Aanleg jeugdsite	€ 5.000,00
Projectoproep E-inclusie	€ 5.000,00
Andere gebouwen - gemeenschapsgoederen (afsluiting duiventil)	€ 7.551,33
Vervangen klasmeubilair	€ 9.413,87
Digitalisering betalingen containerpark	€ 10.000,00
Aanleg terrein hondenloopweide	€ 10.000,00
Materiaal en uitrusting inrichting hoppin-punt	€ 10.000,00
Wandelwegen	€ 12.500,00
Installaties, machines en uitrusting (aanleg speelelementen)	€ 17.526,93
Aankoop gronden fietssnelweg	€ 18.391,00
Andere gebouwen - gemeenschapsgoederen (reserve school)	€ 20.000,00
Aankoop informaticamaterieel (reserve)	€ 20.208,68
Aankoop informaticamaterieel (smartborden-laptops)	€ 20.333,42
moderniseren uitbreiden loods	€ 22.835,50
Project Groen	€ 38.578,78
Verfraaiing en vergroening parking OC De Schouw	€ 47.929,78
Andere gebouwen - gemeenschapsgoederen (herinrichten gemeentehuis)	€ 68.284,50
Aankoop vervangen meubilair	€ 75.000,00
Onteigening gronden Molenbinnenweg - Leenstraat	€ 110.000,00
De 4de fase van de nieuwbouw van de gemeentelijke basisschool	€ 203.301,03
Wegeniswerken Koolskampstraat	€ 395.763,20
Onroerend erfgoed/kerk	€ 915.540,38
Plannen en studies	€ 9.840,12
Vernieuwen medisch en niet medisch materiaal wzc	€ 52.550,66

### 3. Financiële risico's

- A. Energie
- B. Loonkosten
- C. Dalende dividenden

#### A. Energie

---

De energieprijzen stegen sterk in 2022. Geraamd wordt dat de elektriciteitsprijzen zullen verdubbelen en de gasprijzen zullen verdriedubbelen. Dit heeft een sterke impact op het financieel evenwicht van Lichtervelde. In de aanpassing van het meerjarenplan werd hiermee rekening gehouden.

#### B. Loonkosten

---

Door de stijgende energieprijzen worden ook de lonen geïndexeerd. In 2022 waren er 3 indexaanpassingen. Ook de kostprijs voor de politiezone en de hulpverleningszone kan hierdoor stijgen.

#### C. Dalende dividenden

---

De dividenden die de gemeente ontvangt van Fluvius zullen de komende jaren sterk dalen. Dit beïnvloedt onze autofinancieringsmarge negatief.

## 4. Exploitatieresultaat dienstverlening

	<b>2019</b>	<b>2020</b>	<b>2021</b>	<b>2022</b>
<b><u>Bibliotheek</u></b>				
ontvangsten	6.052,00 €	3.728,23 €	4.857,04 €	19.143,77 €
uitgaven	239.018,15 €	240.277,93 €	252.278,50 €	270.739,47 €
resultaat	-232.966,15 €	-236.549,70 €	-247.421,46 €	-251.595,70 €
<b><u>De Schouw</u></b>				
ontvangsten	40.794,50 €	8.346,80 €	20.570,65 €	58.497,56 €
uitgaven	260.956,16 €	288.842,98 €	312.065,70 €	354.191,21 €
resultaat	-220.161,66 €	-280.496,18 €	-291.495,05 €	-295.693,65 €
<b><u>Groenonderhoud</u></b>				
ontvangsten	5.342,56 €	6.565,75 €	7.269,96 €	6.528,06 €
uitgaven	308.987,47 €	308.076,23 €	337.787,04 €	405.495,91 €
resultaat	-303.644,91 €	-301.510,48 €	-330.517,08 €	-398.967,85 €
<b><u>Containerpark</u></b>				
ontvangsten	61.500,44 €	51.814,50 €	101.688,05 €	120.371,41 €
uitgaven	259.929,99 €	70.463,81 €	79.238,62 €	103.811,70 €
resultaat	-198.429,55 €	-18.649,31 €	22.449,43 €	16.559,71 €
<b><u>Onderwijs</u></b>				
ontvangsten	1.291.376,66 €	1.372.736,87 €	1.500.792,88 €	1.486.279,47 €
uitgaven	1.367.944,17 €	1.346.460,02 €	1.413.353,01 €	1.488.771,51 €
resultaat	-76.567,51 €	26.276,85 €	87.439,87 €	-2.492,04 €
<b><u>Duiventil</u></b>				
ontvangsten	193.937,07 €	213.604,69 €	275.815,71 €	271.779,71 €
uitgaven	196.663,49 €	214.978,32 €	246.899,15 €	281.831,32 €
resultaat	-2.726,42 €	-1.373,63 €	28.916,56 €	-10.051,61 €
<b><u>Sport</u></b>				
ontvangsten	283.071,94 €	279.286,95 €	338.210,55 €	36.637,64 €
uitgaven	767.338,52 €	941.828,90 €	1.076.245,75 €	832.532,62 €
resultaat	-484.266,58 €	-662.541,95 €	-738.035,20 €	-795.894,98 €
<b><u>Klusjesdienst</u></b>				
ontvangsten	34.749,52 €	84.182,34 €	86.543,26 €	83.771,06 €
uitgaven	67.649,43 €	100.025,32 €	103.584,17 €	114.845,51 €
resultaat	-32.899,91 €	-15.842,98 €	-17.040,91 €	-31.074,45 €

<b><u>Dienstencheques</u></b>				
ontvangsten	459.109,50 €	394.790,98 €	400.572,62 €	390.746,61 €
uitgaven	491.604,50 €	424.841,19 €	466.350,17 €	473.127,49 €
resultaat	-32.495,00 €	-30.050,21 €	-65.777,55 €	-82.380,88 €
<b><u>Lokaal dienstencentrum</u></b>				
ontvangsten	256.706,96 €	152.466,47 €	157.003,10 €	236.816,91 €
uitgaven	336.666,26 €	154.090,80 €	156.205,55 €	200.301,73 €
resultaat	-79.959,30 €	-1.624,33 €	797,55 €	36.515,18 €
<b><u>Woonzorgcentrum</u></b>				
ontvangsten	3.903.844,99 €	4.136.164,37 €	4.101.332,63 €	4.730.940,16 €
uitgaven	4.634.509,44 €	4.603.789,76 €	4.834.498,57 €	5.638.270,79 €
resultaat	-730.664,45 €	-467.625,39 €	-733.165,94 €	-907.330,63 €

## F. Bijlagen

### 1. Overzicht werkings- en investeringssubsidies per beleidsveld

Beleidsveld en registraties	Werkingssubsidie	Investeringssubsidie	Totaal
0150: Internationale relaties	1.172,00	0,00	1.172,00
0160: Hulp aan het buitenland	1.200,00	0,00	1.200,00
0309: Overig afval- en materialenbeheer	812,50	0,00	812,50
0310: Beheer van regen- en afvalwater	1.600,00	0,00	1.600,00
0320: Sanering van bodemverontreiniging	2.197,60	0,00	2.197,60
0349: Overige bescherming van biodiversiteit, landschappen en bodem	2.120,00	0,00	2.120,00
0390: Overige milieubescherming	372,00	0,00	372,00
0400: Politiediensten	594.631,25	85.742,00	680.373,25
0410: Brandweer	244.589,00	52.965,00	297.554,00
0440: Overige hulpdiensten	1.500,00	0,00	1.500,00
0470: Dierenbescherming	5.106,63	0,00	5.106,63
0500: Handel en middenstand	2.974,50	0,00	2.974,50
0530: Land-, tuin- & bosbouw	1.638,48	0,00	1.638,48
0600: Ruimtelijke planning	372,00	0,00	372,00
0680: Groene ruimte	1.395,00	0,00	1.395,00
0703: Openbare bibliotheken	372,00	0,00	372,00
0705: Gemeenschapscentrum	16.832,00	0,00	16.832,00
0710: Feesten en plechtigheden	1.235,00	0,00	1.235,00
0729: Overig beleid inzake het erfgoed	3.250,00	0,00	3.250,00
0740: Sportsector- en verenigingsondersteuning	12.500,00	0,00	12.500,00
0741: Sportpromotie en -evenementen	176.765,79	0,00	176.765,79
0750: Jeugdsector- en verenigingsondersteuning	24.212,50	0,00	24.212,50
0790: Erediensten	19.989,82	0,00	19.989,82
0800: Gewoon basisonderwijs	371,50	0,00	371,50
0820: Deeltijds kunstonderwijs	62.885,96	0,00	62.885,96
0909: Overige verrichtingen inzake sociaal beleid	3.232,00	0,00	3.232,00
0911: Diensten en voorzieningen voor personen met een handicap	220,00	0,00	220,00
0945: Kinderopvang	847,00	0,00	847,00
0959: Overige verrichtingen betreffende ouderen	1.520,00	0,00	1.520,00
0980: Sociale geneeskunde	25,00	0,00	25,00
0943: Sociale geneeskunde	20.093,38	0,00	20.093,38

## 2. Proef -en saldibalans

BE	AR	AR Omschrijving	Debet	Credit	Debetsaldo	Creditsaldo
G	012000	Debiteuren wegens persoonlijke zekerheden	247.867	206.888	40.979	0
G	013070	Cred. wegens borgstel. vr fin. schuld aangegaan dr Intergem samenwerkingsverband	206.888	247.867	0	40.979
G	090000	Onbeschikbare gelden	2.426.973	641.470	1.785.503	0
G	091000	Onbeschikbare gelden	641.470	2.426.973	0	1.785.503
G	092000	Gecumuleerd budgettair resultaat vorig boekjaar	13.031.664	933.572	12.098.092	0
G	093000	Gecumuleerd budgettair resultaat vorig boekjaar	933.572	13.031.664	0	12.098.092
G	109000	Saldo beginbalans	52.280	27.904.017	0	27.851.736
G	122000	Herwaarderingsreserves op financiële vaste activa	107.267	2.289.332	0	2.182.064
G	140000	Overgedragen overschot	0	15.531.763	0	15.531.763
G	141000	Overgedragen tekort	3.938.498	40.828	3.897.669	0
G	150000	Investeringsubsidies en -schenkingen in kapitaal met vordering op korte termijn	294.816	11.159.013	0	10.864.197
G	150009	Investeringsubsidies en -schenkingen in kapitaal met v - in resultaat opgenomen	4.156.816	0	4.156.816	0
G	160000	Voorzieningen voor pensioenen en soortgelijke verplichtingen	253.115	2.644.962	0	2.391.847
G	172100	Andere leasingschulden en soortgelijke schulden	745.214	4.883.121	0	4.137.907
G	172101	Andere leasingschulden en soortgelijke schulden	45.273	422.417	0	377.144
G	173300	Schulden aan kredietinstellingen aangegaan door het bestuur	1.836.690	8.766.043	0	6.929.353
G	211009	Concessies, octrooien, licenties, knowhow, merken en s - Geboekte afschrijvingen	0	175.521	0	175.521
G	214000	Plannen en studies - aanvangswaarde	71.248	0	71.248	0
G	214009	Plannen en studies - aanvangswaarde - Geboekte afschrijvingen	0	42.462	0	42.462
G	220000	Terreinen -gemeenschapsgoederen	3.829.570	1.684	3.827.886	0
G	220200	Wegzate - gemeenschapsgoederen	5.488.838	0	5.488.838	0

G	220600	Terreinen - kunstwerken en waterlopen	161.105	0	161.105	0
G	220700	Bos/beek/natuurterreinen - gemeenschapsgoederen	600	0	600	0
G	220900	Andere onbebouwde terreinen - gemeenschapsgoederen	39.826	19.257	20.569	0
G	220907	Andere onbebouwde terreinen - gemeenschapsgoederen - Activa in aanbouw	0	0	0	0
G	220919	Andere onbebouwde terreinen - gemeenschapsgoeder - Geboekte waardeverminderingen	0	0	0	0
G	221000	Gebouwen - gemeenschapsgoederen - aanschaffingswaarde	12.813.402	0	12.813.402	0
G	221009	Gebouwen - gemeenschapsgoederen - aanschaffingswaarde - Geboekte afschrijvingen	0	4.881.115	0	4.881.115
G	221100	Administratieve gebouwen - gemeenschapsgoederen	30.727	0	30.727	0
G	221109	Administratieve gebouwen - gemeenschapsgoederen - Geboekte afschrijvingen	0	12.291	0	12.291
G	221200	Schoolgebouwen - gemeenschapsgoederen	3.830.405	5.417	3.824.988	0
G	221209	Schoolgebouwen - gemeenschapsgoederen - Geboekte afschrijvingen	0	187.212	0	187.212
G	221300	Industriële en Exploitatiegebouwen - gemeenschapsgoederen	4.441	0	4.441	0
G	221309	Industriële en Exploitatiegebouwen - gemeenschapsgoede - Geboekte afschrijvingen	0	2.664	0	2.664
G	221600	Gebouwen - jeugd en kinderopvang - gemeenschapsgoederen	1.148.197	0	1.148.197	0
G	221609	Gebouwen - jeugd en kinderopvang - gemeenschapsgoedere - Geboekte afschrijvingen	0	104.198	0	104.198
G	221800	Andere gebouwen - gemeenschapsgoederen	94.246	10.764	83.482	0
G	221809	Andere gebouwen - gemeenschapsgoederen - Geboekte afschrijvingen	0	12.177	0	12.177
G	222000	Bebouwde terreinen - gemeenschapsgoederen	747.720	0	747.720	0
G	222009	Bebouwde terreinen - gemeenschapsgoederen - Geboekte afschrijvingen	0	722.100	0	722.100
G	222500	Bebouwde terreinen/sport en speelpleinen - gemeenschapsgoederen	15.448	0	15.448	0
G	222509	Bebouwde terreinen/sport en speelpleinen - gemeenschap - Geboekte afschrijvingen	0	15.448	0	15.448

G	223000	Overige zakelijke rechten op onroerende goederen - gemeenschapsgoederen- aw	10.453	0	10.453	0
G	224000	Wegen	19.356.477	0	19.356.477	0
G	224009	Wegen - Geboekte afschrijvingen	0	15.172.354	0	15.172.354
G	224100	Voetpaden	57.504	0	57.504	0
G	224109	Voetpaden - Geboekte afschrijvingen	0	32.829	0	32.829
G	224200	Fietspaden	102.253	0	102.253	0
G	224209	Fietspaden - Geboekte afschrijvingen	0	30.623	0	30.623
G	224300	Parkeren	86.399	0	86.399	0
G	224309	Parkeren - Geboekte afschrijvingen	0	21.161	0	21.161
G	225000	Overige infrastructuur betreffende de wegen	292.567	0	292.567	0
G	225009	Overige infrastructuur betreffende de wegen - Geboekte afschrijvingen	0	166.205	0	166.205
G	226000	Waterlopen en waterbekkens	1.722.310	0	1.722.310	0
G	226009	Waterlopen en waterbekkens - Geboekte afschrijvingen	0	1.332.876	0	1.332.876
G	228000	Overige onroerende infrastructuur	237.082	0	237.082	0
G	228009	Overige onroerende infrastructuur - Geboekte afschrijvingen	0	68.405	0	68.405
G	229000	Terreinen - bedrijfsmatige materiële vaste activa	387.644	0	387.644	0
G	229100	Gebouwen - bedrijfsmatige materiële vaste activa	22.826.193	0	22.826.193	0
G	229109	Gebouwen - bedrijfsmatige materiële vaste activa - Geboekte afschrijvingen	0	12.604.541	0	12.604.541
G	229200	Bebouwde terreinen - bedrijfsmatige materiële vaste activa	647.644	0	647.644	0
G	229209	Bebouwde terreinen - bedrijfsmatige materiële vaste ac - Geboekte afschrijvingen	0	645.953	0	645.953
G	230000	Installaties- gemeenschapsgoederen	50.911	0	50.911	0
G	230009	Installaties- gemeenschapsgoederen - Geboekte afschrijvingen	0	33.495	0	33.495
G	230200	Materiaal en uitrusting - gemeenschapsgoederen	222.686	0	222.686	0
G	230209	Materiaal en uitrusting - gemeenschapsgoederen - Geboekte afschrijvingen	0	102.293	0	102.293
G	231000	Installaties, machines en uitrusting - gemeenschapsgoederen	877.759	0	877.759	0

G	231009	Installaties, machines en uitrusting - gemeenschapsgoe - Geboekte afschrijvingen	0	682.826	0	682.826
G	235000	Installaties, machines en uitrusting - bedrijfsmatige materiële vaste activa	785.435	0	785.435	0
G	235009	Installaties, machines en uitrusting - bedrijfsmatige - Geboekte afschrijvingen	0	591.017	0	591.017
G	240000	Meubilair - gemeenschapsgoederen	490.073	0	490.073	0
G	240009	Meubilair - gemeenschapsgoederen - Geboekte afschrijvingen	0	364.966	0	364.966
G	240109	Informaticamaterieel /PC - gemeenschapsgoederen - Geboekte afschrijvingen	0	600.512	0	600.512
G	240200	Kantooruitrusting - gemeenschapsgoederen	2.271	0	2.271	0
G	240209	Kantooruitrusting - gemeenschapsgoederen - Geboekte afschrijvingen	0	2.271	0	2.271
G	241000	Informatica - gemeenschapsgoederen	146.379	2.263	144.116	0
G	241009	Informatica - gemeenschapsgoederen - Geboekte afschrijvingen	0	53.146	0	53.146
G	243000	Rollend materieel - gemeenschapsgoederen	282.758	813	281.944	0
G	243009	Rollend materieel - gemeenschapsgoederen - Geboekte afschrijvingen	0	276.948	0	276.948
G	243100	Auto's en bestelwagens - gemeenschapsgoederen	192.179	0	192.179	0
G	243109	Auto's en bestelwagens - gemeenschapsgoederen - Geboekte afschrijvingen	0	106.453	0	106.453
G	243200	Vrachtwagens & speciale voertuigen - gemeenschapsgoederen	501.537	0	501.537	0
G	243209	Vrachtwagens & speciale voertuigen - gemeenschapsgoed - Geboekte afschrijvingen	0	430.886	0	430.886
G	245000	Meubilair - bedrijfsmatige MVA	35.096	0	35.096	0
G	245009	Meubilair - bedrijfsmatige MVA - Geboekte afschrijvingen	0	32.022	0	32.022
G	250000	Terreinen en gebouwen in leasing - gemeenschapsgoederen	2.742.022	0	2.742.022	0
G	250009	Terreinen en gebouwen in leasing - gemeenschapsgoedere - Geboekte afschrijvingen	59.717	441.684	0	381.967
G	251100	Installaties, machines en uitrusting in leasing - gemeenschapsgoederen- 20 jaar	2.015.128	0	2.015.128	0

G	251109	Installaties, machines en uitrusting in leasing - geme - Geboekte afschrijvingen	86.304	440.698	0	354.393
G	251200	Installaties, machines en uitrusting in leasing - gemeenschapsgoederen - 10 jaar	534.849	0	534.849	0
G	251209	Installaties, machines en uitrusting in leasing - geme - Geboekte afschrijvingen	37.194	239.380	0	202.186
G	251300	Installaties, machines en uitrusting in leasing - gemeenschapsgoederen - 3 jaar	32.769	0	32.769	0
G	251309	Installaties, machines en uitrusting in leasing - geme - Geboekte afschrijvingen	4.959	27.596	0	22.637
G	251400	Installaties, machines en uitrusting in leasing - gemeenschapsgoederen - 5 jaar	3.656	0	3.656	0
G	251409	Installaties, machines en uitrusting in leasing - geme - Geboekte afschrijvingen	0	1.462	0	1.462
G	251500	Openbare verlichting in leasing	528.738	0	528.738	0
G	251509	Openbare verlichting in leasing - Geboekte afschrijvingen	0	109.306	0	109.306
G	252100	Meubilair, kantooruitrusting en rollend mat. in leasing - gemeenschapsgoederen	600	0	600	0
G	252109	Meubilair, kantooruitrusting en rollend mat. in leasing - Geboekte afschrijvingen	0	600	0	600
G	252200	Meubilair in leasing - gemeenschapsgoederen - 5 jaar	704	652	53	0
G	252209	Meubilair in leasing - gemeenschapsgoederen - 5 jaar - Geboekte afschrijvingen	0	13	0	13
G	260000	Terreinen en gebouwen - overige materiële vaste activa	943.828	13.090	930.738	0
G	270000	Onroerend erfgoed	128.018	0	128.018	0
G	271000	Onroerend erfgoed/kerk	388.085	0	388.085	0
G	271009	Onroerend erfgoed/kerk - Geboekte afschrijvingen	0	48.007	0	48.007
G	275000	Roerend erfgoed	31.718	0	31.718	0
G	281000	Belang. in intergem. samenwerk. en soortg. ent. - AW	10.685.297	25.921	10.659.376	0
G	281100	Belang. in intergem. samenwerk. en soortg. ent. - te storten (-)	0	774.436	0	774.436
G	281800	Belang. in intergem. samenwerk. en soortg. ent. - geb. meerwaarde	2.276.616	107.267	2.169.348	0

G	281900	Bel. in en vord. op intergem. samenwerk. en soortg. ent. - geb. waardeverm. (-)	0	250.677	0	250.677
G	284000	Andere aandelen - aanschaffingswaarde	40.422	4.400	36.022	0
G	284100	Andere aandelen - nog te storten bedragen (-)	496	775	0	279
G	284800	Andere aandelen en niet vast - rentende effecten - geboekte meerwaarden	12.716	913	11.803	0
G	290308	Vorderingen wegens toegestane leningen aan IGS	71.489	24.685	46.804	0
G	400000	Werkingsvorderingen uit ruiltransacties - nominale waarde	2.044.209	1.955.689	88.519	0
G	400200	Vorderingen wegens toegestane leningen - nominale waarde	24.595	24.595	0	0
G	400501	Rekening-courant Fluvius	0	20.601	0	20.601
G	404000	Te innen opbrengsten uit ruiltransacties	143.863	113.814	30.049	0
G	407000	Werkingsvorderingen uit ruiltransacties - dubieuze debiteuren	2.477	0	2.477	0
G	411000	Terug te vorderen btw	192	192	0	0
G	413000	Vorderingen uit fiscale opbrengsten	42	42	0	0
G	413300	Vorderingen uit boeten	1.639	1.450	189	0
G	413400	Vorderingen uit fiscale opbrengsten/anoniem	6.432.475	5.862.852	569.623	0
G	414000	Te innen opbrengsten uit niet-ruiltransacties	46.181	43.806	2.375	0
G	415100	Vorderingen wegens investeringssubsidies	4.173.350	3.736.829	436.520	0
G	415300	Vorderingen wegens werkingssubsidies	1.795.852	1.774.253	21.600	0
G	415301	Vorderingen gemeentefonds	2.255.589	2.201.749	53.840	0
G	415304	Vorderingen vdab toelagen	0	0	0	0
G	416000	Diverse operationele vorderingen uit niet-ruiltransacties - nominaal bedrag	46.663	26.430	20.233	0
G	416110	Andere overige vorderingen uit niet-ruiltransacties - eindejaar 496	2.792	190	2.602	0
G	417000	Andere werkingssubsidies uit niet-ruiltransacties - dubieuze debiteuren	231	116	115	0
G	422100	Andere leasingschulden en soortgelijke schulden	292.812	583.562	0	290.750
G	423300	Schulden aan kredietinstellingen aangegaan door het bestuur	3.744.267	4.692.804	0	948.537
G	440000	Leveranciers	7.368.019	7.621.521	0	253.502
G	440100	Leveranciers investeringen	2.031.699	2.376.642	0	344.944

G	445200	Vervallen kapitaalaflossingen en vervallen intrest inzake leasingsschulden	38.680	38.680	0	0
G	445300	Vervallen kapitaalaflossingen en vervallen intrest aan kredietinstellingen	3.884.723	4.037.837	0	153.114
G	449200	Te betalen en terug te betalen borgtochten	1.334	23.119	0	21.786
G	449300	Borgtochten ontvangen in contanten	25	40.800	0	40.775
G	449900	Andere overige schulden uit ruiltransacties	140.158	156.479	0	16.322
G	453000	Ingehouden voorheffing	1.483.363	1.548.524	0	65.161
G	454000	Rijksdienst voor Sociale Zekerheid WN bijdrage	814.379	814.379	0	0
G	454100	Rijksdienst voor Sociale Zekerheid WG bijdrage	2.074.899	2.176.437	0	101.539
G	454140	Rijksdienst voor Sociale Zekerheid afrekeningen	1.193.859	1.677.673	0	483.813
G	455000	Bezoldigingen	4.892.034	4.902.908	0	10.873
G	459000	Andere sociale schulden	8.782	10.602	0	1.820
G	460000	Voorzieningen voor pensioenen en soortgelijke verplichtingen	12.921	75.234	0	62.313
G	461000	Voorzieningen voor vakantiegeld mandatarissen	2.530	19.221	0	16.691
G	461001	Voorzieningen voor vakantiegeld vastbenoemden	10.351	104.927	0	94.577
G	461002	Voorzieningen voor vakantiegeld tijdelijk/contractueel/geco	23.729	345.020	0	321.291
G	475000	Te betalen btw	159.313	229.719	0	70.406
G	476000	Andere te betalen belastingen en taken	37.786	37.928	0	142
G	482000	Ontvangen voorschotten en terugbetalingen inzake subsidies	0	3.003	0	3.003
G	483010	Ontvangen vooruitbetalingen op de aanvullende personenbelasting	2.286.037	2.286.037	0	0
G	489000	Andere overige schulden uit niet-ruiltransacties	1.197.300	1.588.677	0	391.377
G	494300	Vorderingen wegens toegestane leningen die binnen het jaar vervallen	98.381	98.381	0	0
G	494308	Vorderingen wegens toegestane leningen die binnen het jaar vervallen - IGS	49.460	24.865	24.595	0
G	499300	Inhoudingen voor pensioenen	30.688	30.688	0	0
G	499602	RSZ 2	1.107.389	1.107.389	0	0
G	499605	RSZ vorig dienstjaar	120.616	120.616	0	0
G	499999	Wachtrekeningen	1.756	1.756	0	0

G	520000	Vastrentende effecten - aanschaffingswaarde	5.600.298	1.571.917	4.028.381	0
G	530000	Termijndeposito's - nominale waarde	928.890	1.631	927.259	0
G	550000	Belfius Rekening courant	53.503.353	50.912.781	2.590.572	0
G	550010	Paribas Fortis Rekening Courant	953.268	790.782	162.486	0
G	550040	KBC Rekening Courant	21.886	16.098	5.789	0
G	550100	Belfius Spaarrekeningen	16.691.664	14.896.417	1.795.246	0
G	570001	Cash Burgerstand	23.814	23.014	800	0
G	570002	BC Burgerstand	78.146	78.146	0	0
G	580010	TRF Burgerstand Cash Afrekening	36.035	21.668	14.367	0
G	580020	TRF Burgerstand BC Afrekening	81.527	84.607	0	3.080
G	600002	Aankopen wegbeplantingen	1.903	0	1.903	0
G	600003	Aankoop straatnamen, huisnummers	5.064	0	5.064	0
G	600005	Technische benodigdheden	103.032	6.717	96.314	0
G	600007	Materialen en benodigdheden verkeerssignalisatie	18.990	73	18.918	0
G	600008	Aankopen centruminrichting	2.509	0	2.509	0
G	600013	diversen Trucktocht	1.050	0	1.050	0
G	604008	Schoolbehoeften en didactisch materiaal	56.020	2.632	53.389	0
G	604009	Aankoop boeken	28.598	45	28.553	0
G	604010	Aankoop AVM	3.661	0	3.661	0
G	604011	Aankopen speelmateriaal	2.240	39	2.201	0
G	604012	Uitstappen en schoolreizen	10.936	769	10.167	0
G	604014	Aankoop goederen voor verkoop	21.057	0	21.057	0
G	604015	Aankoop schoolmaaltijden	83.202	0	83.202	0
G	604017	Aankoop rijbewijzen/EID/reispassen	55.645	3.660	51.985	0
G	604020	Aankopen sensibilisering	7.863	656	7.207	0
G	610010	Erfpacht	1.141	0	1.141	0
G	610200	Gelegenheidshuur	1.614	0	1.614	0
G	610300	Onderhoud en herstel gebouwen	124.756	20.307	104.450	0
G	610302	Onderhoud en herstel van onroerende goederen	19.217	0	19.217	0

G	611200	Stookolie	10.347	0	10.347	0
G	611210	Brandstof voertuigen	31.013	701	30.311	0
G	612200	Verzekering rollend materieel	9.405	147	9.258	0
G	613003	Erelonen en vergoedingen consultancy	5.905	0	5.905	0
G	613010	Andere erelonen en vergoedingen	33.534	878	32.656	0
G	614002	Documentatie en abonnementen	15.080	466	14.615	0
G	614003	Frankeerkosten	20.481	73	20.408	0
G	614006	Drukwerk, advertenties en eigen publicaties	35.690	0	35.690	0
G	614007	Auteursrechten	6.365	66	6.299	0
G	614009	Beheerskosten tweede pensioenpijler	287	30	257	0
G	614011	Dienstverplaatsingen	5.966	14	5.952	0
G	614018	Uitbetaling kadobons	35.963	403	35.560	0
G	614020	Representatie- en receptiekosten & kosten onthaal	39.870	1.161	38.709	0
G	614023	Arbeidszorg en vrijwilligersvergoeding	3.261	840	2.421	0
G	615001	Informatica	281.129	26.105	255.025	0
G	615010	Aankoop meubilair	3.988	0	3.988	0
G	615011	Onderhoud meubilair en bureaumateriaal	23.184	2.681	20.503	0
G	615040	Onderhoud en herstelling overig	189.400	4.822	184.578	0
G	615041	Onderhoud en herstelling wegen	36.078	0	36.078	0
G	615053	Overige diensten- veiligheid	8.269	0	8.269	0
G	615055	Vergoeding diensten	518.985	254.668	264.317	0
G	615056	Vergoeding werken milieu/groen	86.270	1.921	84.349	0
G	615057	Vergoedingen erosiebestrijding	3.873	0	3.873	0
G	615061	Lidmaatschappen	91.647	2.238	89.409	0
G	615071	Inningskosten personenbelasting	79.127	52.714	26.413	0
G	615073	Vergoeding middagtoezicht	1.304	63	1.241	0
G	615074	Monitoren	12.805	756	12.049	0
G	615075	Overig gemeentewerk	1.793	970	822	0
G	615077	Tussenkost wedden en werkingsuitgaven	64.856	0	64.856	0

G	615080	Arbeidskledij	19.793	0	19.793	0
G	615090	Kosten examens	4.929	0	4.929	0
G	616000	Onderhoud en herstelling rollend materieel	30.967	296	30.671	0
G	620000	Bezoldigingen en rechtstreekse sociale voordelen - mandatarissen	247.215	2.434	244.782	0
G	620001	Presentiegelden	46.604	0	46.604	0
G	620100	Bezoldigingen en rechtstreekse sociale voordelen - vastbenoemd personeel	1.285.509	2.188	1.283.321	0
G	620200	Bezoldigingen en rechtstreekse sociale voordelen - niet vastbenoemd personeel	5.036.256	24.090	5.012.166	0
G	620400	Bezoldigingen en rechtstreekse sociale voordelen - NVP - conciërge	13.601	0	13.601	0
G	620500	Bezoldigingen en rechtstreekse sociale voordelen - jobstudenten	34.970	0	34.970	0
G	620800	Bezold. en rechtstr. soc. voordelen - onderw. pers. tlv andere overheden	1.029.393	0	1.029.393	0
G	621000	Werkgeversbijdragen wettelijke verzekeringen - mandatarissen	12.437	0	12.437	0
G	621100	Werkgeversbijdragen wettelijke verzekeringen - vast benoemd personeel	543.681	0	543.681	0
G	621200	Werkgeversbijdragen wettelijke verzekeringen - niet vast benoemd personeel	1.445.669	5.893	1.439.776	0
G	621400	Werkgeversbijdragen wettelijke verzekeringen - conciërge	3.980	4	3.976	0
G	621500	Werkgeversbijdragen wettelijke verzekeringen - jobstudenten	1.473	0	1.473	0
G	622200	Tweede pijler - contractueel personeel	262.258	107.725	154.533	0
G	622400	Tweede pijler - NVP conciërge	358	41	317	0
G	623030	Hospitalisatieverzekering - vast benoemd personeel	8.677	664	8.013	0
G	623040	Verzekering arbeidsongevallen	57.236	3.071	54.165	0
G	623050	Aansluiting arbeidsgeneeskundige dienst	31.289	3.159	28.130	0
G	624000	Pensioenen burgemeester en schepenen	71.219	0	71.219	0
G	624100	Pensioenen vast benoemd personeel	255	227	28	0
G	630100	Afschrijvingen op immateriële vaste activa	32.961	0	32.961	0
G	630200	Afschrijvingen op materiële vaste activa/gebouwen	983.015	4.959	978.056	0
G	630201	Afschrijvingen op materiële vaste activa/informatica	22.107	0	22.107	0

G	630202	Afschrijvingen op materiële vaste activa/infrastructuur	13.783	0	13.783	0
G	630203	Afschrijvingen op materiële vaste activa/materieel en uitrusting	222.723	37.194	185.529	0
G	630204	Afschrijvingen op materiële vaste activa/meubilair	26.717	0	26.717	0
G	630205	Afschrijvingen op materiële vaste activa/riolering	29.595	0	29.595	0
G	630206	Afschrijvingen op materiële vaste activa/voertuigen	11.927	0	11.927	0
G	630207	Afschrijvingen op materiële vaste activa/wegen	440.596	86.304	354.292	0
G	630209	Afschrijvingen op materiële vaste activa/terreinen	170.465	59.717	110.748	0
G	635000	Voorzieningen voor pensioenen en soortgelijke verplichtingen - toevoeging	277.740	0	277.740	0
G	636000	Voorzieningen voor vakantiegeld - toevoeging	33.248	6.961	26.287	0
G	640200	Roerende voorheffing	207	65	142	0
G	640300	Belastingen op voertuigen	420	0	420	0
G	642000	Minderwaarde op realisatie van werkingsvorderingen	4.374	0	4.374	0
G	649000	Toegestane werkingsubsidies	63.504	618	62.886	0
G	649010	Exploitatietoelage politiezone	647.757	61.054	586.703	0
G	649020	Werkingsstoelage hulpverleningszone Midwest	244.217	0	244.217	0
G	649030	Werkingssubsidie KF St.-Jacobus Lichtervelde	24.898	19.257	5.641	0
G	649031	Werkingssubsidie KF St.-Henricus Torhout (25%)	14.349	0	14.349	0
G	649050	Bijdrage nood-interventieambtenaar/ PSH netwerk	7.928	0	7.928	0
G	649100	Toelagen aan personen	11.524	2.860	8.664	0
G	649200	Vergoeding Oogstschade	1.266	0	1.266	0
G	649300	Toelagen organisaties en verenigingen	2.159	0	2.159	0
G	649310	Gereguleerde toelagen	14.979	40	14.939	0
G	649320	Werkingssubsidie jeugdverenigingen	10.000	0	10.000	0
G	649321	Toelage kampgangers jeugdverenigingen	11.000	0	11.000	0
G	649322	Toelage kadervorming	2.888	1.444	1.444	0
G	649323	Toelage voor bouw- kleine- grote- herstellingen lokalen	353	0	353	0
G	649324	Toelage speciale projecten	300	0	300	0
G	649330	Toelage aan verenigingen	67.836	18.870	48.966	0

G	649340	Toelage compostmeesters	372	0	372	0
G	649342	Toelage Kleine Landschaps-Elementen	1.826	0	1.826	0
G	649350	Toelage ontspanningsverenigingen	910	0	910	0
G	649360	Toelage socio-economische verenigingen	595	0	595	0
G	649370	Toelage jumelagecomité	372	0	372	0
G	649500	Prijssubsidie farys	22.366	0	22.366	0
G	649600	Toelage sport Farys	138.686	0	138.686	0
G	650010	Intresten van leningen	383.028	0	383.028	0
G	657000	Diverse financiële kosten	4.395	657	3.738	0
G	663000	Minderwaarde op realisatie vaste activa	0	0	0	0
G	664160	Toegestane investeringssubsidies Midwest	52.965	0	52.965	0
G	664170	Toegestane investeringssubsidies Politiezone	98.983	13.241	85.742	0
G	694100	Tussenkost in de financiële verplichtingen van het OCMW door de gemeente	900.292	0	900.292	0
G	700000	Opbrengsten uit verkoop van goederen	561	74.365	0	73.804
G	701003	Verkopen en dienstprestaties kadobonnen	0	38.380	0	38.380
G	702300	Opbrengsten uit administratieve prestaties	0	802	0	802
G	702350	Terugvordering administratieve kosten	0	650	0	650
G	702400	Opbrengsten uit bijdragen begunstigden	11.151	171.937	0	160.786
G	702610	Terugvordering uren dienst 100	0	37.439	0	37.439
G	702630	Terugvordering kosten werken voor derden	1.508	1.284	224	0
G	705700	Opbrengsten uit verhuring gemeenschapsgoederen	10.326	98.832	0	88.506
G	705900	Vergoeding levering huurmateriaal	159	2.168	0	2.009
G	706100	Andere ontvangsten tgv verleende dienst	0	250	0	250
G	706200	Vergoedingen uitleen	0	3.330	0	3.330
G	730000	Opcentiemen op de onroerende voorheffing	16.597	2.402.867	0	2.386.270
G	730100	Aanvullende personenbelasting	0	2.732.544	0	2.732.544
G	730200	Motorrijtuigen opdecim verkeersbelasting	8.309	159.844	0	151.535
G	731500	Afgifte identiteitsbewijzen/paspoorten/trouwboekjes/uittreksels	209	60.582	0	60.373

G	731600	Aanvragen omgevingsvergunningen	2.825	46.125	0	43.300
G	731620	Opbrengsten reglement Groenfonds	1.500	12.000	0	10.500
G	731800	Jacht- en wapenvergunningen	0	536	0	536
G	733110	Begraving/bijzetting/uitstrooiing	1.110	28.886	0	27.776
G	733210	Jaarlijkse milieubelasting	0	200.265	0	200.265
G	733230	Afgifte afvalrecipiënten	0	24.036	0	24.036
G	733250	Toegang containerpark	1.118	47.231	0	46.114
G	734080	Nachtwinkels en phoneshops	0	1.500	0	1.500
G	734220	Reclameborden	400	200	200	0
G	736000	Plaatsrecht markten	0	680	0	680
G	736010	Plaatsrecht kermissen	102	7.371	0	7.269
G	736100	Andere inname openbaar domein	2.780	36.115	0	33.335
G	737400	Leegstaande woningen en gebouwen	15.750	60.828	0	45.078
G	737700	Tweede verblijven	1.600	20.800	0	19.200
G	739000	Boetes	0	957	0	957
G	739010	Gasboetes	1.775	3.350	0	1.575
G	740000	Gemeentefonds	0	2.187.934	0	2.187.934
G	740010	Gemeentefonds - aanvullende dotaties	0	123.453	0	123.453
G	740011	Compensatie Elia-heffing	0	83.085	0	83.085
G	740100	Fonds financiering Open Ruimte	0	208.374	0	208.374
G	740301	Compensatie energiezuinige woningen	0	20.079	0	20.079
G	740303	Compensatie verlaagd tarief OV	0	446	0	446
G	740304	Compensatie verlaagde dividenden	0	39.167	0	39.167
G	740400	Overige algemene werkingssubsidies	0	65.733	0	65.733
G	740510	Subsidies lokaal energie -en klimaatpact	0	30.098	0	30.098
G	740600	Sectoraal fonds	0	360.258	0	360.258
G	740701	Specifieke werkingssubsidies	0	17.637	0	17.637
G	740702	Specifieke werkingssubsidies/vervoerskosten	0	922	0	922
G	740703	Specifieke werkingssubsidies/werkingsbudget scholen	20.596	307.247	0	286.651

G	740705	Tgm hogere overheid in specifieke personeelkost	0	8.291	0	8.291
G	740707	Tgm hogere overheid specifieke werkingssubsidie	80.355	120.312	0	39.957
G	740710	Specifieke werkingssubsidies	243	226.767	0	226.524
G	744000	Inhouding pensioen	998	15.344	0	14.346
G	745000	Schadevergoedingen	5.729	24.165	0	18.435
G	747100	Persoonlijke bijdrage maaltijdcheques	446	30.218	0	29.773
G	750000	Opbrengsten uit financiële vaste activa	0	224.259	0	224.259
G	751000	Opbrengsten uit (termijn)rekeningen	215	55.150	0	54.935
G	753000	In resultaat genomen kapitaalsubsidies en schenkingen	0	445.685	0	445.685
G	763000	Meerwaarde op de realisatie van fin., mat. en immat. vaste activa	0	3.680	0	3.680
O	032000	Ontvangen zekerheden/hypotheken	771.425	100.978	670.447	0
O	033000	Zekerheidstellers borgen/hypotheken	100.978	771.425	0	670.447
O	050000	Verplichtingen tot aankoop	2.460.482	1.230.241	1.230.241	0
O	051000	Crediteuren wegens verplichtingen tot aankoop/opstalrecht	1.230.241	2.460.482	0	1.230.241
O	070010	Gebruiksrecht lange termijn terreinen/gebouwen/erfpacht/opstal	839.695	586.013	253.682	0
O	071000	Crediteuren wegens huurgelden en vergoedingen/canon	586.013	839.695	0	253.682
O	074001	Goederen en waarden van derden sociaal clienteel	2.359.808	1.133.123	1.226.685	0
O	074002	Goederen en waarden van derden bewoners	626.426	93.561	532.864	0
O	075001	Cred. wegens goed. en waard. van derden sociaal clienteel	1.133.123	2.359.808	0	1.226.685
O	075002	Cred. wegens goed. en waard. van derden sociaal clienteel	93.561	626.426	0	532.864
O	109100	Permanent werkkapitaal vanwege de gemeente	139.629	239.629	0	100.000
O	151000	Investeringsubsidies en -schenkingen in kapitaal met vordering op lange termijn	0	976.572	0	976.572
O	151009	Investeringsubsidies en -schenkingen in kapitaal met v - in resultaat opgenomen	200.667	0	200.667	0
O	152000	Investeringsubsidies in de vorm van terugbetaling van leningen	0	7.684.736	0	7.684.736
O	152009	Investeringsubsidies in de vorm van terugbetaling van - in resultaat opgenomen	2.561.579	0	2.561.579	0
O	211000	Concessies, octrooien, licenties, knowhow, merken en soortgelijke rechten	203.114	0	203.114	0

O	229300	Overige zakelijke rechten op onroerende goederen - bedrijfsmatige MVA	44.038	0	44.038	0
O	240100	Informaticamaterieel /PC - gemeenschapsgoederen	633.987	0	633.987	0
O	245100	Informatica- bedrijfsmatige MVA	128.194	0	128.194	0
O	245109	Informatica- bedrijfsmatige MVA - Geboekte afschrijvingen	0	126.594	0	126.594
O	245400	Rollend materieel - bedrijfsmatige MVA	28.230	0	28.230	0
O	245409	Rollend materieel - bedrijfsmatige MVA - Geboekte afschrijvingen	0	23.844	0	23.844
O	246000	Meubilair, kantooruitrusting en rollend materieel - bedrijfsmatige MVA	10.862	0	10.862	0
O	246009	Meubilair, kantooruitrusting en rollend materieel - be - Geboekte afschrijvingen	0	2.172	0	2.172
O	260009	Terreinen en gebouwen - overige materiële vaste activa - Geboekte afschrijvingen	0	164.922	0	164.922
O	275009	Roerend erfgoed - Geboekte afschrijvingen	0	1.529	0	1.529
O	291200	Vorderingen wegens investeringssubsidies in kapitaal - nominale waarde	140.320	139.578	742	0
O	291300	Vorderingen wegens prefinanciering investeringssubsidies - nominale waarde	3.164.303	452.043	2.712.260	0
O	310000	Grondstoffen, hulpstoffen, goed. in bewerking, gereed product en handelsgoed.	620	0	620	0
O	400001	Werkingsvorderingen - algemeen	27.413	25.574	1.839	0
O	400003	Werkingsvorderingen - bewoners	1.964.198	1.782.218	181.980	0
O	400006	Werkingsvorderingen - client sd vreemdelingen tlv staat	17.138	17.267	0	129
O	400007	Werkingsvorderingen - client sd tbt leefloon	8.823	8.264	559	0
O	400008	Werkingsvorderingen - woningen/serviceflats	414.067	389.145	24.922	0
O	400009	Werkingsvorderingen - algemene sociale dienst	18.287	14.986	3.301	0
O	400010	Werkingsvorderingen mutualiteiten	2.646.091	2.419.798	226.293	0
O	400011	Werkingsvorderingen resto/cafetaria	101.387	100.666	721	0
O	400012	Werkingsvorderingen MMC	3.073	2.642	431	0
O	400013	Werkingsvorderingen klusjesdienst	36.118	32.796	3.322	0

O	400014	Werkingsvorderingen LDC	40.315	39.630	685	0
O	400015	Vordering dienstencheques	427.884	398.013	29.872	0
O	400500	Andere niet-operationele vorderingen uit ruiltransacties - nominale waarde	586.140	580.557	5.583	0
O	406000	Vooruitbetalingen	15	0	15	0
O	408000	Interne rekening courant	3.005.096	2.233.193	771.903	0
O	409000	Werkingsvorderingen uit ruiltransacties - geboekte waardeverminderingen (-)	0	25.366	0	25.366
O	413500	Vorderingen uit recuperatie van specifieke kosten van de sociale dienst	48.831	30.688	18.143	0
O	413510	Vorderingen uit recuperatie van RMI	22.387	16.559	5.828	0
O	415303	Te ontv tewerkstellingssubsidies sine	14.939	13.564	1.375	0
O	415308	Vorderingen wegens personeelssubsidies	38.285	38.285	0	0
O	415313	Te ontv subsidie van de staat in het BM	360.579	331.293	29.286	0
O	415314	Te ontv subsidie staat toegewezen asielzoekers	1.700	1.700	0	0
O	415315	Te ontvangen subsidies loi	128.645	100.523	28.123	0
O	415316	Verwarmingstoelage fed overheid	28.071	21.702	6.369	0
O	415317	Vorderingen socio culturele participatie	2.605	2.605	0	0
O	416010	Vorderingen wgs verleende schriftelijke huurwaarborg	3.127	1.000	2.127	0
O	416011	Vordering wgs betaalde huurwaarborg	300	300	0	0
O	416100	Diverse niet-operationele vorderingen uit niet-ruiltransacties - nominaal bedrag	62.384	62.366	18	0
O	422000	Andere leasingschulden en soortgelijke schulden	1.033.492	1.033.492	0	0
O	444000	Te ontvangen facturen	249.987	367.834	0	117.847
O	448000	Interne rekening courant	0	771.903	0	771.903
O	449100	Ontvangen vooruitbetalingen op ruiltransacties KT	519	926	0	407
O	454120	GSD	8.192	8.192	0	0
O	454130	Vakbond	22.763	22.763	0	0
O	454200	Sectoraal fonds	517.396	517.396	0	0
O	481000	Operationele schulden inzake sociale dienstverlening OCMW	314.338	323.243	0	8.905

O	482020	Ontvangen Kasvoorschot TWE	0	1.125	0	1.125
O	489110	Schulden wegens toegestane schriftelijke huurwaarborg	2.342	17.695	0	15.353
O	495100	Vorderingen wegens inv. subs.in kapitaal die binnen het jaar vervallen	48.275	48.275	0	0
O	495200	Vorderingen wegens prefinanciering inv. subs. die binnen het jaar vervallen vpa	904.087	452.043	452.043	0
O	499000	Wachtrekeningen	7.258.621	7.258.621	0	0
O	499100	Te identificeren innigen	258.316	258.316	0	0
O	499200	Te identificeren betalingen	10.326.913	10.326.913	0	0
O	499601	RSZ 1	874.770	874.770	0	0
O	499603	RSZ 3	795.942	795.942	0	0
O	499604	RSZ 4	1.167.088	1.167.088	0	0
O	520001	Publipension SF	620.480	0	620.480	0
O	550002	Belfius Rekening courant	10.312.903	10.312.903	0	0
O	550020	Ing Rekening Courant	1.453	1.453	0	0
O	550030	Bank van de Post - Rekening Courant	78.251	15.465	62.786	0
O	550110	Paribas Fortis Spaarrekening	355.824	351.071	4.752	0
O	550120	Delta LLoyd spaarrekening	89	89	0	0
O	570000	Kas administratie	4.499.420	4.499.420	0	0
O	570003	BC Dienstencentrum	12.298	12.298	0	0
O	570020	Provisies dringende steun	3.500	0	3.500	0
O	570100	Kas van de secretaris	690.161	688.964	1.198	0
O	580000	Interne overboekingen	38.333.305	38.329.197	4.108	0
O	580030	TRF BC Dienstencentrum	867.344	867.459	0	116
O	600010	Aankoop materiaal tuin	446	0	446	0
O	600011	Aankoop materiaal klusjesdienst	6.143	1.683	4.460	0
O	600012	Aankoop materiaal project YEET !	13.073	0	13.073	0
O	601001	Aankoop bar - drank	31.519	1.459	30.060	0
O	601002	Aankoop bar - rest	12.100	3.480	8.620	0
O	601003	Aankoop drank wzc	26.285	641	25.644	0

O	601004	Aankoop algemene voedingswaren	123.814	34.715	89.099	0
O	601005	Aankoop vlees/charcuterie	56.023	2.910	53.113	0
O	601006	Aankoop vis	18.808	362	18.446	0
O	601007	Aankoop brood en banket	37.407	2.528	34.879	0
O	601008	Aankoop groenten en fruit	37.730	708	37.021	0
O	601010	Aankoop klein materiaal keuken/voeding	5.685	347	5.338	0
O	602001	Aankoop luiers en incontinentiemateriaal	17.680	99	17.581	0
O	603001	Aankoop wasproducten	5.223	0	5.223	0
O	603002	Aankoop schoonmaakproducten	25.270	877	24.394	0
O	603003	Aankoop materiaal huisvesting	32.793	369	32.424	0
O	603004	Aankopen voor animatie	4.665	494	4.171	0
O	603005	Aankopen ivm ergo	1.812	0	1.812	0
O	603006	Aankoop materiaal LDC	4.709	303	4.406	0
O	603007	Aankoop materiaal activiteiten LDC	12.801	152	12.649	0
O	603009	Aankoop linnen	150	0	150	0
O	603010	Aankoop materiaal poetsdienst	1.711	0	1.711	0
O	603011	Aankoop materiaal verpleging	6.980	220	6.760	0
O	603012	Aankoop materiaal wasserij/kledij	169	0	169	0
O	603014	Aankopen en diverse kosten MMC	17	0	17	0
O	604002	Aankoop farmaceutische producten en geneesmiddelen voor verkoop	48.187	317	47.870	0
O	604003	Andere terugvorderbare kosten klusjesdienst	7.603	726	6.876	0
O	604007	Aankoop andere medische, paramedische en verzorgingsbehoeften	30.024	629	29.395	0
O	604100	Aankoop farmaceutische producten en geneesmiddelen voor verbruik	1.846	5	1.841	0
O	610000	Huur terreinen en gebouwen	284.670	0	284.670	0
O	610301	Onderhoud en herstel van terreinen/tuinen	1.162	0	1.162	0
O	611000	Elektriciteit	312.270	52.467	259.803	0
O	611100	Gas	310.667	46.314	264.353	0
O	611300	Water	55.632	12.663	42.969	0

O	612100	Verzekering onroerende goederen	37.382	11.910	25.473	0
O	612400	Verzekering burgerlijke aansprakelijkheid	32.213	3.241	28.972	0
O	613002	Erelonen en vergoedingen notarissen, deurwaarders, advocaten	2.332	0	2.332	0
O	613005	Erelonen en vergoedingen commissies, jury en adviesraden	3.078	0	3.078	0
O	613006	Erelonen en vergoedingen auteursrechten	2.207	406	1.801	0
O	613007	Erelonen en vergoedingen voor optredens, lesgevers, tolken, e.d.	3.801	0	3.801	0
O	613008	Overige diensten en diverse leveringen ivm animatie	13.483	414	13.069	0
O	613011	Vergoeding arbeidszorg	413	0	413	0
O	613013	Erelonen en vergoedingen coördinerend geneesheer	18.317	0	18.317	0
O	613018	Uitgegeven was en linnen	48.937	0	48.937	0
O	613019	Uitgegeven schoonmaak	10.224	0	10.224	0
O	613020	Huisvuil- en containerkosten	18.211	0	18.211	0
O	613022	Erelonen en vergoedingen - project tewerkstelling	19.181	3.078	16.103	0
O	613023	Tussenkost OCMW MMC - COVID 19	590	20	570	0
O	614001	Kantoorbenodigdheden	11.287	410	10.876	0
O	614004	Telefoonkosten en internet	78.979	2.280	76.699	0
O	614005	Kosten TV distributie	6.725	15	6.711	0
O	614008	Sociaal secretariaat/weddecentrale	63.097	208	62.889	0
O	614013	Administratiekosten - ophalen dienstencheques	261	0	261	0
O	614014	Administratiekosten - zorgbedrijf	550	0	550	0
O	615020	Onderhoud en herstelling installaties, machines en uitrusting	57.958	800	57.157	0
O	615030	Huur meubilair en bureaumateriaal	7.450	0	7.450	0
O	615031	Huur televisies	8.149	0	8.149	0
O	615050	Kosten van bewaking en veiligheid	4.476	435	4.041	0
O	615051	Controle- en keuringsorganismen technisch materiaal	2.940	0	2.940	0
O	615062	Regionale tewerkstellingsdienst	22.226	1.725	20.502	0
O	615063	Sociaal verhuurkantoor	6.456	0	6.456	0
O	615064	Regionale dienst schuldbemiddeling	16.927	3.595	13.332	0
O	615065	Aansluiting Telehulp	298	0	298	0

O	615066	Inschrijvingsgeld cursussen cvo	11.474	0	11.474	0
O	615067	Regionale medewerker welzijn	20.000	10.000	10.000	0
O	615100	Kosten van opleiding en bijscholing	32.863	769	32.094	0
O	616100	Onderhoud en herstellingen fietsen	275	0	275	0
O	616200	Controle -en keuringskosten voertuigen	203	0	203	0
O	619100	Interne facturering tussen diensten van dezelfde rechtspersoon	432.609	0	432.609	0
O	620220	Bezoldigingen en rechtstreekse sociale voordelen - tewerkstellingsprojecten	55.152	0	55.152	0
O	620310	Begrafnisvergoeding - niet-vastbenoemd personeel	3.611	0	3.611	0
O	621220	Werkgeversbijdragen wettelijke verzekeringen - tewerkstellingsprojecten	14.478	0	14.478	0
O	623010	Vergoeding woon-werkverkeer	13.933	380	13.554	0
O	623020	Maaltijdcheques	248.871	29.935	218.936	0
O	623031	Hospitalisatieverzekering - contractueel personeel	8.582	803	7.779	0
O	623060	Aansluiting GSD - vastbenoemd personeel	3.863	72	3.791	0
O	623070	Aansluiting GSD - contractueel personeel	5.866	1.268	4.599	0
O	623071	Aansluiting GSD - tewerkstellingsprojekten	115	45	69	0
O	623080	Bijdrage vakbondspremies	10.241	5.400	4.841	0
O	640100	Onroerende voorheffing	3.235	342	2.893	0
O	640500	Provinciebelasting	43	0	43	0
O	648000	Toekenning leefloon	181.215	11.434	169.781	0
O	648002	Toekenning installatiepremie / verhoogd bestaansminimum	10.737	0	10.737	0
O	648010	Terugbetaling toelage RMI leefloon	10.631	0	10.631	0
O	648020	Equivalent leefloon	144.935	6.065	138.870	0
O	648100	Steun in speciën	24.889	3.175	21.714	0
O	648101	Steun speciën incontinentiemateriaal	4.386	34	4.352	0
O	648111	Voorschotten	3.000	400	2.600	0
O	648130	Verwarmingstoelage ten laste van federale overheid	19.838	396	19.442	0
O	648150	SoCuPa	2.467	559	1.907	0

O	648151	Kinderarmoede	2.554	0	2.554	0
O	648162	Opvoedingsondersteuning	2.443	452	1.991	0
O	648201	Toekenning dienstverlening in natura	11.980	173	11.807	0
O	648205	Steun natura vluchtelingen Oekraïne	931	0	931	0
O	648210	Verblijfskosten bejaarden eigen WZC	896	896	0	0
O	648211	Verblijfskosten bejaarden in andere WZC	1.391	0	1.391	0
O	648214	Algemene kosten LOI	6.845	0	6.845	0
O	648222	Steun huur en huurwaarborg	12.920	1.000	11.920	0
O	648226	Steun begrafeniskosten	5.190	2.536	2.654	0
O	648241	Toegewezen asielzoekers tgmk / niet tlv hogere overheid	182	182	0	0
O	648242	Toegewezen asielzoekers tgmk farmaceutische kosten	1.973	469	1.504	0
O	648244	Toegewezen asielzoekers tgmk medische kosten	8.081	1.030	7.051	0
O	648911	Algemene steun OCMW COVID 19	5.069	1.141	3.928	0
O	649110	Mantelzorgpremie	21.156	1.062	20.093	0
O	659000	Stichtingen en kerkelijke diensten	75	0	75	0
O	693000	Over te dragen overschot van het boekjaar	1.079.255	0	1.079.255	0
O	701000	Opbrengsten maaltijden	18.509	195.412	0	176.904
O	701002	Opbrengsten animatie	0	1.059	0	1.059
O	702001	Opbrengsten vervoer MMC	0	1.475	0	1.475
O	702002	Opbrengst klusjesdienst	547	26.285	0	25.739
O	702003	Vergoeding ivm budgetmeters	3.719	7.769	0	4.050
O	702004	Opbrengsten vervoer busje	0	125	0	125
O	702099	Opbrengsten uit andere prestaties	4.039	8.561	0	4.522
O	702302	Abonnementsgeld MMC	96	1.518	0	1.422
O	702401	Opbrengsten groene stroomcertificaten	6.125	24.767	0	18.643
O	702501	Opbrengst ligdagen ROB	424	392.904	0	392.480
O	702502	Opbrengst ligdagen RVT	3.294	1.233.431	0	1.230.137
O	702503	Opbrengst ligdagen kortverblijf ROB	0	65.209	0	65.209
O	702504	Opbrengst ligdagen kortverblijf RVT	0	1.714	0	1.714

O	702505	Korting incontinentiemateriaal	10.359	0	10.359	0
O	702510	Opbrengst aangerek medische, paramedische & farmaceutische kosten	415	48.782	0	48.367
O	702511	Opbrengst aangerekende kosten huur tv	30	12.525	0	12.495
O	702513	Opbrengst aangerekende huur/kosten telefoon	10	3.280	0	3.270
O	702514	Opbrengst aangerekende kosten was/wasbehandeling	0	12.368	0	12.368
O	702516	Opbrengst uitstappen	30	3.341	0	3.311
O	702518	Opbrengst distributie tv	0	1.080	0	1.080
O	702522	Aanrekening batterijen	0	9	0	9
O	702525	Opbrengst droogkast	0	750	0	750
O	702529	Doorrekening gemaakte kosten klusjesdienst	113	6.999	0	6.886
O	702533	Opbrengsten van bar	174	61.721	0	61.547
O	702534	Tussenkost deelname overleg / vergadering	0	25	0	25
O	702550	Opbrengsten mutualiteiten ROB / RVT	35.106	2.447.482	0	2.412.376
O	702999	Andere werkingsopbrengsten	0	23	0	23
O	703000	Dienstencheques	390	364.092	0	363.702
O	704000	Andere ontvangsten LOI/schorsing	512	11.917	0	11.405
O	705001	Andere opbrengsten uit verkoop/verhuur ed	0	249	0	249
O	705066	Inschrijvingsgeld cursussen cvo	1.982	13.510	0	11.528
O	705100	Toegang- inschrijvingsgelden LDC	5.024	19.059	0	14.035
O	705200	Verhuur lokalen	125	1.139	0	1.014
O	705300	Verhuur woningen/flats	2.502	383.937	0	381.435
O	705400	Verhuur personenalarm	20	500	0	480
O	705600	Verhuur lokalen - kapsalon	0	280	0	280
O	705601	Verhuur lokalen - pedicure	0	12	0	12
O	705999	Andere huuropbrengsten	10.303	31.567	0	21.264
O	709100	Interne facturering tussen diensten van dezelfde rechtspersoon	0	432.609	0	432.609
O	740120	Subsidie energiecellen	0	2.692	0	2.692
O	740200	Subsidie ex contingent gesco	0	485.522	0	485.522

O	740610	Tegemoetkoming SINE	7.805	13.640	0	5.835
O	740620	Tussenkost verhoogde energieprijzen	0	4.000	0	4.000
O	740650	Tgm hogere overheid in de personeelskosten	284.983	1.689.553	0	1.404.570
O	740730	Bijkomend verlof	0	9.108	0	9.108
O	740731	Eindeloopbaan	0	91.336	0	91.336
O	740732	Aanvullende financiering WZC	0	63.412	0	63.412
O	740740	Tewerkstellingsubsidies dot	0	13.189	0	13.189
O	740760	Tegemoetkoming vakbondspremies	1.908	3.816	0	1.908
O	740800	Toelage RMI - leefloon	1.831	33.997	0	32.166
O	740801	Toelage RMI art 60	0	34.482	0	34.482
O	740802	Toelage RMI - installatiepremies	0	6.061	0	6.061
O	740803	Toelage RMI - personeelskost	0	7.089	0	7.089
O	740804	Toelage begeleidingskost en activ GPMI (132)	0	6.614	0	6.614
O	740806	Toelage begeleid en activ GPMI student (133)	0	1.406	0	1.406
O	740807	Toelage fed overheid LOI	7.316	112.156	0	104.840
O	740808	Toelage RMI - niet ingeschreven RR (105)	0	100.077	0	100.077
O	740809	Toelage RMI - verhoogd bestaansminimum	0	2.922	0	2.922
O	740810	TWE Inspanningsvergoeding	0	5.250	0	5.250
O	740811	TWE Compensatievergoeding	0	4.650	0	4.650
O	740814	Toelage equivalent leefloon	10.551	130.427	0	119.876
O	740815	Steun tijdelijke bescherming - 35 % (521)	925	24.987	0	24.061
O	740816	Steun tijdelijke bescherming - 25 % (522)	2.444	12.817	0	10.372
O	740830	Verwarmingstoelage ten laste van federale overheid	1.895	21.337	0	19.442
O	740831	Verwarmingstoelage tlv fed overheid personeelskost	0	620	0	620
O	740845	Toelage federale overheid - wet 2 april 1965	25	1.676	0	1.651
O	740850	Toelage SoCuPa	0	2.605	0	2.605
O	740852	Subsidie jongerencoach	9.883	0	9.883	0
O	740865	Personeelssubsidie LDC	0	38.285	0	38.285
O	740900	Hulpfonds gas en elektriciteit	1.967	29.878	0	27.910

O	740910	Voedselhulp COVID 19	3.598	4.480	0	882
O	740911	Algemene steun OCMW COVID 19	1.575	17.409	0	15.834
O	740915	Extra steun WZC COVID 19	0	20.448	0	20.448
O	740922	Zoom 18/25 - COVID 19	0	1.305	0	1.305
O	740923	Subsidie MMC - COVID 19	30	690	0	660
O	745001	Vergoeding beroepsrisico's	0	3.150	0	3.150
O	745004	Terugvordering pensioenlasten	9.075	9.075	0	0
O	748000	Recuperatie van leefloon	6.012	15.659	0	9.647
O	748020	Recuperatie equivalent leefloon	7.911	15.692	0	7.781
O	748100	Recuperatie steun in specien	0	264	0	264
O	748111	Recuperatie voorschotten	0	2.600	0	2.600
O	748162	Toelage opvoedingsondersteuning	0	3.702	0	3.702
O	748200	Recuperatie steun in natura	0	1.475	0	1.475
O	748205	Gebruikersvergoeding vluchtelingen Oekraïne	929	16.432	0	15.503
O	748210	Recuperatie verblijfkosten eigen WZC	0	5.573	0	5.573
O	748211	Recuperatie verblijfkosten bejaarden andere WZC	0	2.687	0	2.687
O	748222	Terugbetaling steun huur en huurwaarborg	0	10.920	0	10.920
O	748223	Recuperatie steun medische verzorging	241	767	0	526
O	748226	Recuperatie steun begrafeniskosten	0	2.536	0	2.536
O	748230	Recuperatie verblijfkosten eigen WZC via onderhoudsplicht	600	600	0	0
O	756000	Betalingskorting	33	921	0	889
O	759900	Andere financiële opbrengsten	31.167	31.171	0	3
O	793000	Over te dragen tekort van het boekjaar	0	700.290	0	700.290
O	794100	Tussenkost in de financiële verplichtingen van het OCMW door de gemeente	0	900.292	0	900.292
			384.689.038	384.689.038	164.246.810	164.246.810

### 3. Detail niet in balans opgenomen rechten en plichten - 31/12/2022

RUBRIEK 0	BEC	AR-OMSCHRIJVING	OMSCHRIJVING	DERDE	BEDRAG
					17.838.493,95
090	10	Onbeschikbare gelden	Pensioenfonds	Belfius	1.165.022,93
092	10	Gecumuleerd budgettair resultaat vorig boekjaar	Gecumuleerd budgettair resultaat vorig boekjaar		12.098.092,41
01307	10	Crediteuren wegens borgstelling voor financiële schulden aangegaan door Intergemeentelijk ...	Waarborg IMEWO		40.979,00
032	11	Ontvangen zekerheden	Hypotheke		670.446,63
050	11	Verplichtingen tot aankoop	Care invest		1.230.240,98
0700	11	Terreinen en gebouwen	Erpacht Care invest		253.682,14
074	11	Goederen en waarden van derden gehouden voor rekening of ten bate en voor risico van derd ...	Gelden rusthuisresidenten		532.864,30
074	11	Goederen en waarden van derden gehouden voor rekening of ten bate en voor risico van derd ...	Gelden cliënten sociale dienst		1.226.685,49
090	11	Onbeschikbare gelden	Belfius publi serviceflats		620.480,07

#### 4. Overzicht van de deelnemingen – 31/12/2022

<b>BE</b>	<b>Alias</b>	<b>Naam</b>	<b>boekwaarde 31/12/21</b>
G	2821-14027	A-aandeel Fluvius Opdrachtgevende Vereniging	24,79
O	19087	Aandelen dienstenonderneming Lichtervelde DOL	2.000,00
G	12569	Cipal opdrachtcentrale toetreding	2.250,00
G	19012	De Mandel CV	97,01
G	19014	Diensten Onderneming Lichtervelde cvba	2.000,00
G	2810-7023	Imewo AE 2015	2.384.667,78
G	2810-7024	Imewo AG 2015	1.234.865,53
G	18993	Imewo openbare verlichting	233.287,82
G	14212	Imewo Publigas en activiteiten zonder kapitaal	233.338,11
G	14213	Imewo Publi-T	407.058,76
G	14214	Imewo Telenet	4,15
G	2810-10051	Infracx 2009	4.739.000,00
G	2810-10036	Ivro / Mirom	870.581,46
G	2810-13028	Midwest maatschappelijk kapitaal (80 aandelen * 25€)	2.000,00
G	14311	Mirom 2018 281 aandelen kapitaalsverhoging	28.947,72
G	18522	Mirom 2019 133 aandelen kapitaalsverhoging	13.701,23
G	2810-10062	Mirom 76 aandelen kapitaalsverhoging	6.297,45
G	2810-8721	TMVS (A)aandeel - 1	250,00
G	2810-7758	TMVW cvba S aandelen 180.000/aandeel	548.121,96
G	2810-10059	TMVW cvba Sk aandelen	1.575,00
G	2810-10002	V.M.W.	951.664,36
G	2810-10008	WIER	102.250,00
G	2810-10046	WVI	43.750,00
G	14215	Zefier	43.424,37

## 5. Waarderingsregels

### a. Algemeen

De boekhouding wordt gevoerd in euro. Betalingsverschillen van minder dan € 1 (in min of in meer) worden niet vervolgd of terugbetaald maar rechtstreeks als kost of opbrengst geboekt. De waardering van de activa omvat naast de prijs van het goed ook de kosten die rechtstreeks verband houden met de verwerving of realisatie ervan, als daar zijn studiekosten of belastingen. De afschrijvingsregels zijn dan identiek aan deze van het goed zelf. Investeringsuitgaven bedragen minstens € 2.500,00. Gaat het om een project dat over meerdere jaren loopt kunnen kleinere bedragen samengevoegd worden. Andere studiekosten/kosten voor opmaak van plannen worden geboekt als immateriële vaste activa. Wanneer technisch geen splitsing mogelijk is volgt de bijzaak de regeling van de hoofdzaak.

### b. Beginbalans

De waarderingsregels zijn gebaseerd op het continuïteitsprincipe. Er wordt uitgegaan van de in de BBC 2014 voorhanden gegevens, te weten de waardering, aanschafprijs en de leeftijd.

### c. Jaarrekening

#### **Vlottend actief**

##### ***Liquide middelen en geldbeleggingen***

Worden gewaardeerd tegen nominale waarde.

##### ***Vorderingen op korte termijn***

Worden gewaardeerd tegen nominale waarde.

Voor de sociale dienst worden de invorderingen waar

1. geen afbetalingsplan door de Raad is vooropgesteld EN
2. waarop gedurende een jaar niet is afbetaald EN
3. waar uit advies van de sociale dienst blijkt dat de mogelijkheid van recuperatie twijfelachtig is voor de nominale waarde als dubieus geboekt. Blijkt de onmogelijkheid van recuperatie definitief, wordt de vordering in onwaarde gebracht.

Is er twijfel in verband met de mogelijkheid tot recuperatie, kan de vordering overgeboekt worden naar de rekening dubieuze debiteuren. Blijkt de onmogelijkheid van recuperatie definitief, wordt de vordering in onwaarde gezet.

##### ***Vorderingen op lange termijn die binnen het jaar vervallen***

Worden gewaardeerd tegen nominale waarde die in het jaar zelf vervalt.

## **Vast actief**

### ***Vorderingen op lange termijn***

Worden gewaardeerd tegen nominale waarde.

### ***Financieel vast actief***

Het betreft hier de belangen en vorderingen die door besturen worden aangehouden in andere entiteiten met de bedoeling een duurzame band te scheppen met deze entiteiten. Beleggingen horen hier niet thuis.

### ***Materieel vast actief***

Alle onroerende goederen van het OCMW ressorteren onder het bedrijfsmatig vast actief. Vermits deze allemaal betrekking hebben op privé-bewoning met al dan niet uitgebreide vlug veranderende eisen die door de maatschappij op dit gebied worden gesteld, wordt de afschrijvingsduur hiervoor op 33 jaar gezet.

Gemeenschapsgoederen	Algemene rekening	Afschrijving
Niet bebouwde gronden en terreinen		
Terreinen	220000	0
Wegen	220200	0
Kunstwerken en waterlopen	220600	0
Gebouwen	221000	50
Bebouwde terreinen	222000	50
Zakelijke rechten op onroerend goed erfdienstbaarheden	223000	0
Wegen slijtlaag	224000 224000	30 5
Overige infrastructuur betreffende de wegen OV wegbeplanting straatmeubilair verkeerssignalisatie	225000	30 30 15 5 1
Waterlopen en waterbekkens	226000	50
Overige onroerende infrastructuur/riolering	228000	50
Installaties, machines en uitrusting medische installaties niet medische installaties	230000 231000	10 10
Meubilair, informaticamaterieel en rollend materieel Meubilair Informaticamateriaal	240000 240100	10 5

Kantooruitrusting	240200	10
Rollend materiaal	241000	5
Bestelwagens en vrachtwagens	241100	10
Speciale voertuigen	241200	10
Cultureel erfgoed		
Onroerend erfgoed	271000	0
Roerend kunstpatrimonium	275000	0

Bedrijfsmatige materiële vaste activa	Algemene rekening	Afschrijving
---------------------------------------	-------------------	--------------

Niet bebouwde gronden en terreinen		
Terreinen	229000	0
Gebouwen	229100	50
Bebouwde terreinen	229200	50
Installaties, machines en uitrusting		
niet medische installaties	236000	10
breekbaar materiaal	236000	1
Meubilair, informaticamaterieel en rollend materieel		
Meubilair	245000	10

Overige materiële vaste activa	Algemene rekening	Afschrijving
--------------------------------	-------------------	--------------

Terreinen	260000	0
Gebouwen	261000	50
Bebouwde terreinen	262000	50

#### **Immateriële vaste activa**

Octrooien en licenties	211000	5
Plannen en studies	214000	5

## **Schulden**

### ***Schulden op korte termijn***

#### Financiële schulden

Nominale waarde voor het gedeelte dat vervalt in het boekjaar, conform de aflossingstabellen.

#### Schulden uit ruittransacties.

Worden gewaardeerd tegen nominale waarde.

#### Schulden uit niet-ruittransacties.

Worden gewaardeerd tegen nominale waarde.

#### Voorzieningen

De voorziening voor het te betalen vakantiegeld wordt jaarlijks aangepast, dit conform de gegevens verstrekt door de (externe) loonadministratie.

### ***Schulden op lange termijn***

#### Financiële schulden

Nominale waarde voor het gedeelte dat nog niet vervalt, conform de aflossingstabellen.

#### Schulden uit ruittransacties.

Worden gewaardeerd tegen nominale waarde.

#### Schulden uit niet-ruittransacties.

Worden gewaardeerd tegen nominale waarde.

## Interne facturatie

Een aantal uitgaven van het OCMW worden centraal geboekt en achteraf uitgesplitst indien relevant. De interne facturatie wordt beperkt tot deze activiteiten waarvoor een jaarverslag moet ingediend worden. Hierbij worden volgende sleutels gehanteerd.

	LOI (0903-00)	0904-00	WZC (0953- 00)	LDC (0951- 00)	SR (0951-70)
0100-00 POLITIEKE ORGANEN	0,05		0,40	0,10	
0110-00 SECRETARIAAT	0,05		0,40	0,10	
0111-00 FISCALE EN FINANCIËLE	0,05		0,40	0,10	
0112-00 PERSONEELDIENST	0,05		0,40	0,10	
0119-00 VEILIGHEID	0,05		0,40	0,10	
0900-00 SOCIALE BIJSTAND		0,10*			
0953-00 WZC 't HOF (huisvesting)	0,05			0,10	
0953-00 WZC 't HOF					** volgens

\* 0,10 op alle personeelskosten van de contractuelen  
0,10 op 75 % van de personeelskosten die niet worden uitgesplitst volgens contractueel/vastbenoemd

\*\* Aantal maaltijden  
X gemiddelde KP/maaltijd  
= Kostprijs maaltijden  
+ KP Drank (20 % van KP maaltijd)  
= **TOTAAL IF Sociaal Restaurant**