

**DOCUMENTATIE
AANPASSING 2
LICHTERVELDE
2020-2025**

Gemeente en OCMW Lichtervelde

Marktplaats 2

8810 Lichtervelde

NIS-code-36011

Ivan Vandenbussche

Algemeen Directeur

Bjorn Boddez

Financieel Directeur

Inhoudstabel

INHOUDSTABEL	4
OMGEVINGSANALYSE GEMEENTE LICHTERVELDE	5
VOORWOORD	6
CORONA 2021: HET RIJK VAN DE VRIJHEID?	7
DOMEIN ALGEMEEN BESTUUR	8
DOMEIN MENS	11
DOMEIN RUIMTE	33
OVERZICHT DOELSTELLINGEN ACTIEPLANNEN EN ACTIES	40
BELEIDSDOELSTELLING: BD-1: EEN VEILIGE GEMEENTE MET AANDACHT VOOR FIETSERS EN VOETGANGERS	41
BELEIDSDOELSTELLING: BD-2: EEN DUURZAME GEMEENTE MET AANDACHT VOOR DE GROENE OMGEVING EN HET KLIMAAT	45
BELEIDSDOELSTELLING: BD-3: EEN ZORGZAME GEMEENTE WAARIN EEN KWALITATIEF ZORGBELEID WORDT UITGEBOUWD	50
BELEIDSDOELSTELLING: BD-4: EEN VERBINDENDE EN TOEGANKELIJKE GEMEENTE MET LEVENSKWALITEIT VOOR JONG EN OUD	53
BELEIDSDOELSTELLING: BD-5: EEN LEVENDE EN LERENDE GEMEENTE: DAT TIKKELTJE MEER	58
BELEIDSDOELSTELLING: BD-6: EEN ONDERNEMENDE GEMEENTE: OMDAT ONDERNEMERS EN HANDELAARS BELANGRIJK ZIJN.....	63
BELEIDSDOELSTELLING: BD-7: EEN BETROKKEN, KRACHTDADIGE EN EFFICIËNTE GEMEENTE WAAR DE BURGER CENTRAAL STAAT	65
RAMINGEN LICHTERVELDE AANPASSING 2 MJP 2020-2025	73
A. GEMEENTE	74
B. O.C.M.W.....	108
TOEGESTANE WERKINGS- EN INVESTERINGSSUBSIDIES	109
SAMENSTELLING BELEIDSDOMEINEN	109
OVERZICHT VERBONDEN ENTITEITEN	109
PERSONEEL	109
OVERZICHT JAARLIJKSE OPBRENGST PER BELASTINGSOORT	109



**OMGEVINGS-
ANALYSE
GEMEENTE
LICHTERVELDE**

Voorwoord

BBC en aanzet tot meerjarenplanning

Het decreet van 22 december 2017 over het lokaal bestuur bepaalt dat de meerjarenplannen van de lokale besturen starten in het tweede jaar na de lokale verkiezingen en dat ze lopen tot het einde van het jaar na de daaropvolgende verkiezingen.

Dat betekent dat de bewindsploegen in 2019 hun strategische en financiële planning voor de bestuursperiode van 2019 tot 2024 opmaken en vastleggen in het meerjarenplan voor de periode van 2020 tot 2025. Dat meerjarenplan wordt opgemaakt volgens de regels over de beleids- en beheerscyclus (BBC). De evaluatie van de BBC heeft geleid tot een bijsturing en vereenvoudiging van de regelgeving. Het is het eerste geïntegreerd meerjarenplan dat gezamenlijk door de gemeente en het OCMW opgemaakt werd. Om input te geven aan het meerjarenplan 2020-2025 moest er een omgevingsanalyse gemaakt worden. Voor een meerjarenplanaanpassing dient een geactualiseerde versie van deze omgevingsanalyse gemaakt te worden. In 2020 stond de omgevingsanalyse voornamelijk stil bij de coronacrisis en de impact op onze organisatie, de meest kwetsbare groepen en onze verenigingen in deze coronacrisis. In 2021 zijn de coronamaatregelen er nog altijd, het rijk der vrijheid lijkt veraf, maar de impact op onze organisatie en onze gemeente is beperkter dan voorheen. We hebben natuurlijk geen glazen bol en houden ons hart vast voor de problemen en gevolgen van de vierde golf. Deze omgevingsanalyse houdt wel minder rekening met de situatie en probeert een beeld te geven van de noden en behoeften van interne en externe belanghebbenden.

We brengen de omgeving in kaart, zodat we op basis hiervan de nodige beleidskeuzes en -aanpassingen kunnen maken voor de burgers, verenigingen, ondernemingen, enz. Het is zinvol om een omgevingsanalyse als een dynamisch instrument te beschouwen dat opgevolgd wordt en in de mate van het mogelijke en nuttige regelmatig aangepast wordt. Daardoor kan het beleid snel inspelen op de behoeften en gewijzigde omstandigheden en de planning en het meerjarenplan daaraan aanpassen. Zo maakt een omgevingsanalyse deel uit van het cyclische en dynamische karakter van de BBC.

Deze omgevingsanalyse maakt een foto van Lichtervelde eind 2021. Om een goede analyse te kunnen maken en zo aan de slag te kunnen om beleidsprioriteiten én -aanpassingen vast te leggen, werd deze analyse niet opgesmukt. Dit beeld is dus niet zwart-wit is en moet genuanceerd worden.

Opmaak

De omgevingsanalyse is opgemaakt op basis van volgende informatie:

- Cijfergegevens van het lokaal bestuur;
- Gemeentemonitor: Jouw gemeente in cijfers: Lichtervelde 2021, Agentschap Binnenlands Bestuur en Statistiek Vlaanderen (<https://gemeente-stadsmonitor.vlaanderen.be/>). Via de tool kunnen ook alle cijfers en nog extra gegevens die niet werden opgenomen in deze omgevingsanalyse worden geraadpleegd;
- Verschillende datasets van de [Provincies.incijfers.be](https://provincies.incijfers.be/);
- Jaarverslag 2020, MIROM;

- Digitaal Economische Kaart Lichtervelde, Provincie West-Vlaanderen en POM,
- Gegevens Hulpverleningszone Midwest;
- Cijfergegevens misdrijven, Lokale Politie, gemeente Lichtervelde;
- Jaarverslag Bibliotheek Lichtervelde, 2020;
- Jaarverslag, Woondienst regio Roeselare, Gemeente Lichtervelde, 2020.

Vergelijking met andere gemeenten

Waar mogelijk maken we een vergelijking met andere en/of vergelijkbare gemeenten. Volgens de vernieuwde indeling van de studiedienst van Belfius behoort Lichtervelde tot de groep van landbouwgemeenten, meer bepaald cluster V7: “landbouwgemeenten”. Deze cluster telt 17 gemeenten met een erg uitgesproken landelijk karakter met een hoge economische activiteit en een gemiddeld lagere levensstandaard. In deze groep zitten o.a. Kortemark, Hooglede, Staden, Meulebeke, Pittem, Wingene en Ardoorie. Naast vergelijkingen met West-Vlaanderen en Vlaanderen, is deze groep van gemeenten interessant voor benchmarking.

Corona 2021: het rijk van de vrijheid?

Begin 2021 werkten we nog steeds verplicht thuis, konden we geen niet-essentiële reizen maken en waren verschillende handelszaken nog altijd op slot. Met de start van de vaccinatiecampagne, waarbij de bewoners en het personeel van de WZC als eersten werden gevaccineerd, keerde de normaliteit enigszins terug.

Vanaf maart konden we terug met 10 personen buiten afspreken, konden jongeren terug gewoner naar school gaan en we maakten ons op om corona achter ons te laten. Eind maart gingen het slot er terug op en mocht er maar met 4 afgesproken worden, werd een paaspauze ingelast voor heel wat activiteiten en evenementen. Pas in mei konden we terug buiten afspreken. In de zomer werd het ‘rijk der vrijheid’ uitgeroepen.

Eind oktober en begin november zaten we in de vierde golf. Met een vaccinatiegraad van 95,37% bij de volwassenen en 83,75% van al onze inwoners zitten we bij de 25% besten in West-Vlaanderen en worden we behoed voor veel erger. In samenwerking met andere gemeentes in Midwest worden op het moment van schrijven de derde prikken voor 65+’ers gegeven.

De impact van de maatregelen in 2021 op onze organisatie en gemeente is niet te onderschatten. In deze omgevingsanalyse kijken we graag vooruit in de hoop dat de coronaperiodes verleden tijd zijn. We houden de eventuele gevolgen van coronacrisis nauw in de gaten om ons meerjarenplan aan te passen waar nodig.

Domein Algemeen bestuur

Overheid

Het lokale bestuur staat het dichtst bij de inwoners. Het is in onze gemeente dat we wonen, leven en werken. Het lokaal bestuur heeft bijgevolg een sleutelrol in het aanpakken van maatschappelijke uitdagingen. Daardoor kent ook ons lokaal bestuur nieuwe opdrachten. Zo stonden we bijvoorbeeld ook op de eerste rij in de COVID-19-aanpak.

1. Tevredenheid burger

Lokale besturen staan dicht bij de burger dan de andere bestuursniveaus. De dienstverlening van de **loketvoorzieningen** is daarin een belangrijke schakel. 79% van onze inwoners is tevreden over de loketvoorzieningen van de gemeente. Dat is acht procentpunten hoger dan het Vlaamse gemiddelde.¹

Het aanvragen van documenten gebeurt meer en meer digitaal. Daarbij zijn eenvoud in procedures en een toegankelijke en duidelijke website van belang. Als inwoners tevreden zijn, dan beantwoordt de digitale dienstverlening aan hun verwachtingen. De tevredenheid over de **digitale dienstverlening** scoort met 71% twee procentpunten hoger dan het Vlaamse gemiddelde.² Dit is ook een stijging tegenover de cijfers in 2017. We proberen dit cijfer in 2022 nog te verbeteren. De gemeente zette midden 2021 de eerste stappen in het installeren van MijnBurgerprofiel op onze website om deze digitale dienstverlening te verbeteren en verder te laten evolueren in 2022.

2. Inspraak en betrokkenheid

Een lokaal bestuur dat **inwoners betreft bij het beleid** en bevroegt over hun wensen en verwachtingen, stimuleert hen om zich maatschappelijk te engageren en een volwaardige rol als burger op te nemen. Dat bevordert het samenleven en daardoor de leefbaarheid. Inspraak en betrokkenheid is een belangrijke pijler voor de gemeente Lichtervelde. 47% van de inwoners vindt dat het gemeentebestuur voldoende inspanningen doet om bewoners bij veranderingen in hun buurt te betrekken.³ Dit is tien procentpunten hoger dan het Vlaamse gemiddelde.

Voldoende informeren over wat er gebeurt in Lichtervelde, welke plannen er leven, welke beslissingen er genomen zijn... komt tegemoet aan de eerste trede van de participatieladder en vergroot de mogelijkheden van inwoners om deel te nemen aan het maatschappelijk leven. Bijna 70% van de inwoners voelt zich **voldoende geïnformeerd** over de activiteiten, de voorzieningen, de ingrepen en de beslissingen in en door de gemeente. Dat is 12 procentpunten hoger dan het Vlaams gemiddelde.⁴ 64% van de ondervraagden vindt dan weer dat de communicatie van het gemeentebestuur duidelijk en begrijpbaar is. Dat is 9 procentpunten hoger dan het Vlaamse gemiddelde.⁵ Het is namelijk niet alleen van belang om voldoende informatie te verspreiden over

¹ Gemeentemonitor, p. 93.

² Gemeentemonitor, p. 95.

³ Gemeentemonitor, p. 99.

⁴ Gemeentemonitor, p. 97.

⁵ Gemeentemonitor, p. 98.

wat er in Lichtervelde gebeurt. Het is eveneens van belang dat alle inwoners die informatie goed kunnen begrijpen.

De betrokkenheid bij het gemeentelijk beleid ligt bij de inwoners redelijk laag en vergelijkbaar met de rest van Vlaanderen. Actief zijn in je buurt of gemeente wijst op zelforganisatie en burgerinitiatief. Het is een vorm van maatschappelijke en politieke activiteit. Het geeft aan dat inwoners bekommerd zijn om de goede gang van zaken en mee willen werken aan de oplossing. Een levendige democratie veronderstelt de betrokkenheid van zoveel mogelijk inwoners. Een minderheid van 15% is het afgelopen jaar actief is geweest om iets in de buurt of in de gemeente te verbeteren.

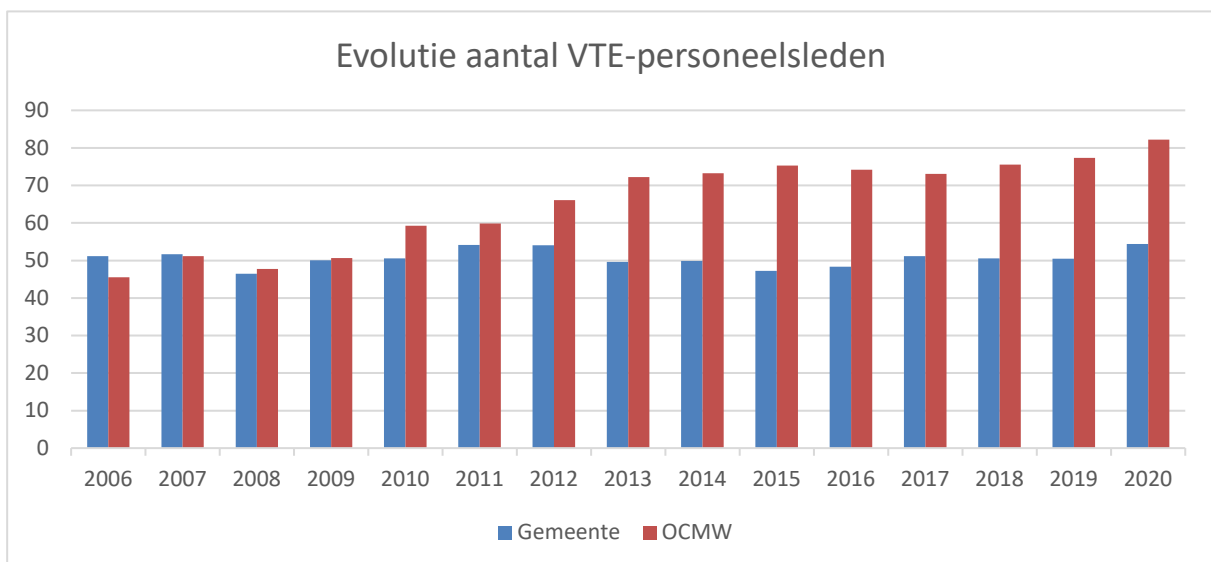
3. Adviesraden

De gemeente Lichtervelde telt verschillende **adviesraden** die ondersteuning bieden, advies verlenen en belangen vertegenwoordigen. De verschillende adviesraden zijn: het beheersorgaan gemeenschapscentrum; de bibliotheekraad; de gemeentelijke cultuurraad; de GECORO; de jeugdraad; landbouwwaad; het Lichtervelds Economisch Forum; Milieuraad; de seniorenadviesraad; de sportraad; de gemeentelijke verkeerscommissie en het Lokaal Overleg Kinderopvang.

4. Samenwerkingen

Lichtervelde maakt deel uit van 72 samenwerkingsverbanden over verschillende beleidsdomeinen heen. Dit gaat van een intercommunale voor energie tot een samenwerkingsverband rond erfgoed. Zo ook het Midwestoverleg dat bestaat uit de 16 burgemeesters van de gemeenten en steden uit de regio Midden-West-Vlaanderen. Het Cultuur- en erfgoedplatform BIE is sinds 1 december 2020 onderdeel van de dienstverlenende vereniging Midwest. De sportdiensten binnen Midwest werken ook nauwer samen.

5. Personeel



Aantal personeelsleden	2013	2014	2015	2016	2017	2018	2019	2020
Gemeente	69	69	71	66	67	71	69	72
OCMW	109	112	112	114	111	103	103	109
Totaal	178	181	183	180	178	174	172	181
						Gemeente	OCMW	Totaal
aantal personeelsleden in VTE (2020)						54,42	82,16	136,58

Domein Mens

Demografie

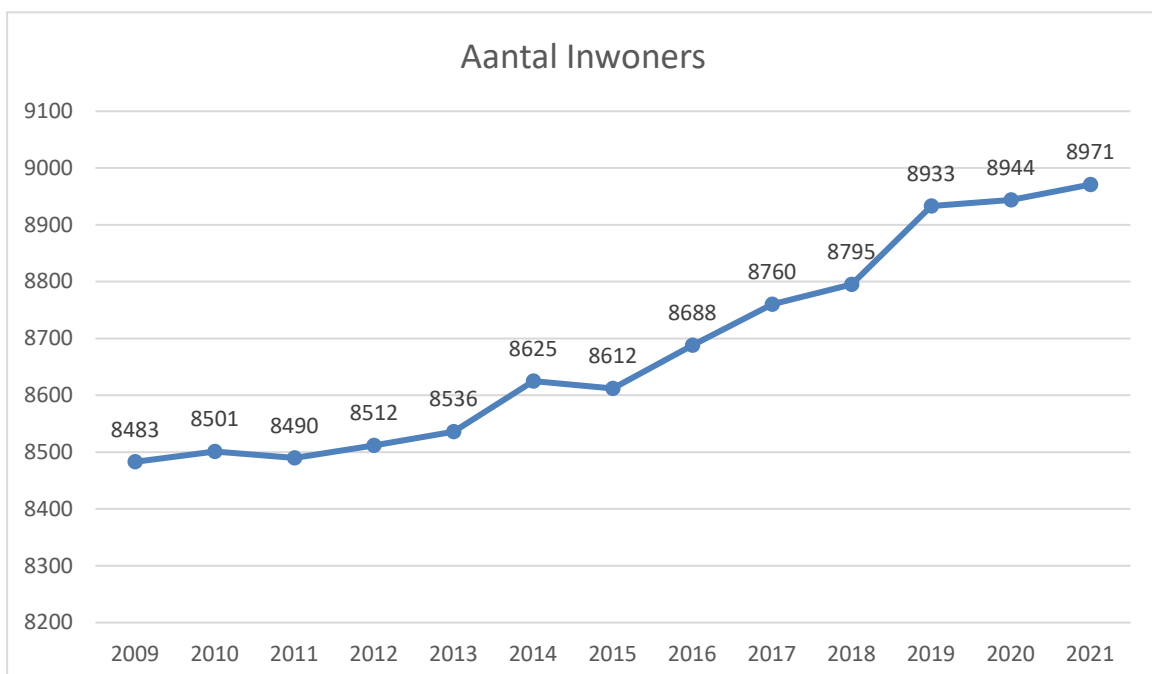
De omvang en structuur van de bevolking zijn essentiële parameters voor heel wat aspecten van ons lokaal beleid. Wie er woont in de gemeente heeft gevolgen voor de belastingopbrengsten van ons lokaal bestuur en voor de voorzieningen die wij moeten aanbieden, aangepast aan de noden van de bewoners. Prognoses voor de ontwikkeling van de bevolking bereiden besturen voor op de uitdagingen van morgen. Vooral de aanhoudende bevolkingsgroei, de toenemende vergrijzing en de groeiende diversiteit hebben een grote impact op veel maatschappelijke terreinen.

We zijn met steeds meer. Dat zet een grote druk op de open ruimte. De bevolking wordt ook ouder en meer divers. Indicatoren becijferen de loop van de bevolking aan de hand van de geboorten, overlijdens en migratie. Andere indicatoren tonen het aandeel van diverse groepen in de bevolking: van jongeren, van ouderen, van personen van vreemde herkomst, van alleenwonenden... De bevolkingsprognoses berekenen de bevolking en de relatieve omvang van diverse groepen vooruit tot in 2040.

1. Evolutie en leeftijd

Lichtervelde kent een **stijgend aantal inwoners**. Sinds het begin van de legislatuur steeg het aantal inwoners licht van 8 795 (2018) naar 8 971 (2021), dat is een stijging van 2%. Als we dit cijfer vergelijken met alle Vlaamse gemeenten is deze stijging van eenzelfde orde. Lichtervelde groeit iets sterker dan het Vlaamse gemiddelde.

Evolutie van het aantal inwoners in Lichtervelde sinds 2009



Uit bevolkingsevolutie uitgezet per leeftijdsgroep blijkt vooreerst dat de groep van minderjarigen een minder groot segment van de bevolking inneemt. Zowel in absolute cijfers stagneert deze bevolkingsgroep, in relatieve cijfers maken ze een kleiner aandeel uit van de totale bevolking. Waar

in 2019 de groep van 0-17 jarigen nog 19,2% (of 1 715 personen) van de totale bevolking was ging dit in 2021 naar 19% (of 1 705 personen). De 65+'ers nemen dan weer een groter segment in van de bevolking. In 2019 was er 19,8% (of 1 768 personen) 65+, in 2021 was dat 20,2% (of 1 811 personen) van de totale bevolking. Er is dus een vergrijzing merkbaar. Dit is echter een trend die in de Belfius Landbouwgemeenten en in het Vlaams Gewest ook te zien is.⁶

Bevolkingsstructuur (dd. 1 jan. 2021)

Bevolking 2021	Lichtervelde	
	Aantal	Aandeel
0-9 jaar	950	10,6
10-19 jaar	965	10,8
0-19j	1 915	21,35
20-29 jaar	1 104	12,3
30-39 jaar	1 064	11,9
40-49 jaar	1 198	13,4
50-59 jaar	1 322	14,7
60-69jaar	1 042	11,6
20-69j	5 730	63,85
70-79 jaar	778	8,7
80-89 jaar	447	5
90+	101	1,1
70+	1 326	14,8
Totaal	8 971	100

⁶ Gemeentemonitor.

Tot slot kijken we naar de verwachte bevolkingsevolutie. De bevolkingsprognose van Statistiek Vlaanderen maakt een inschatting van de toekomstige bevolking in een gemeente op basis van trends in het verleden en de verwachte evolutie daarvan. De bevolking in Lichtervelde zou evolueren van 8 971 in 2021 tot 9 923 in 2040.⁷

Vanuit arbeidsmarktperspectief is het tot slot ook nuttig om een beeld te krijgen van de verhouding tussen de actuele beroepsbevolking en de 65-plussers en de 0- tot 19-jarigen samen. Dit is de demografische **afhankelijkheidsratio**. De afhankelijkheidsratio van Lichtervelde steeg licht van 70,3% naar 71,1%. Per 100 personen tussen de 20 en 65 jaar zijn er dus 70,3 personen die ofwel jonger dan 20 ofwel ouder dan 65 zijn. Dit cijfer is iets beter dan het Vlaamse gemiddelde van 72,9%.⁸

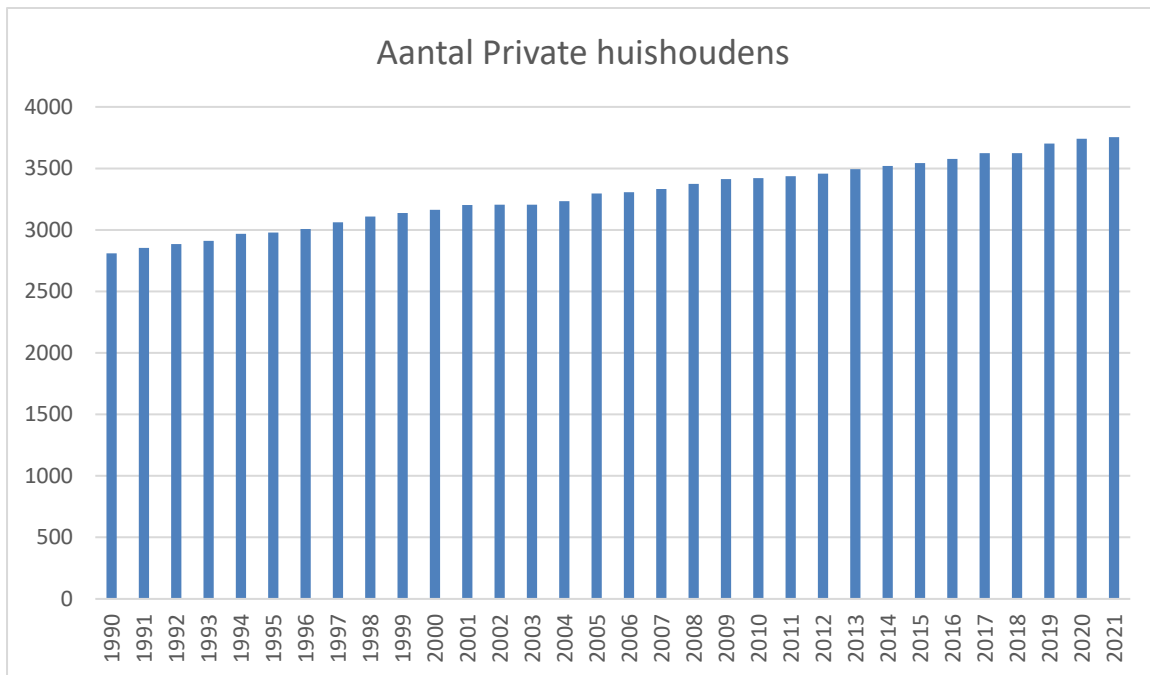
2. Aantal huishoudens

Ook het **aantal huishoudens neemt toe**. In 2021 telde onze gemeente 3 754 huishoudens. Hiermee evolueren we iets sterker dan het Vlaams gemiddelde.

		2016	2017	2018	2019	2020	2021
Lichtervelde	aantal huishoudens	3 578	3 624	3 625	3 701	3 742	3 754
Lichtervelde	groei (2015=100)	101	102,3	102,3	104,5	105,6	106
Vlaams gewest	groei (2015=100)	100,6	101,4	102,1	103	103,9	104,8

⁷ Provincie in cijfers, rapport bevolking.

⁸ Gemeentemonitor, p. 50.



Projectie van het aantal huishoudens in de toekomst leert ons dat het aantal huishoudens blijft stijgen. In 2040 zou Lichtervelde 4 401 huishoudens tellen; 647 huishoudens meer dan in het aantal in 2021. De prognoses wijzen op een verdere toename van het aantal alleenstaanden, gecombineerd met een daling van het aantal gezinnen met kinderen. **Een toenemend aantal huishoudens** impliceert noodzakelijke **toename van het woningpatrimonium**. In 2021 telde de gemeente 1 074 alleenwonenden.

Lichtervelde	2018	2019	2020	2021	2025	2030	2035	2040
Alleenwonend Lichtervelde	932	972	1 015	1 074	1 166	1 213	1 296	1 451
Alleenwonend tgo inwoners	10,5	10,8	11,3	11,2	12,7	12,8	13,4	14,6

Prognose van de gezinssamenstelling 2017 - 2035

Jaar	totaal	alleenstaand	2-pers HH	3-pers HH	4+ pers HH
2017	3 624	929	1 367	566	768
2021	3 754	1 074	1 390	564	788
2025	3 968	1 166	1 472	544	786
2030	4 085	1 213	1 565	539	768
2035	4 217	1 296	1 615	539	767

2040	4 401	1 451	1 627	547	776
------	-------	-------	-------	-----	-----

3. Diversiteit

Lichterfelde kent een **beperkt aantal inwoners met een vreemde nationaliteit**. In 2021 waren 239 inwoners met een niet-Belgische huidige nationaliteit (2,7% van de totale bevolking). Hieraan kan toegevoegd worden dat er 497 inwoners met een niet-Belgische herkomst waren (of 5,5% van de totale bevolking).⁹

Deze cijfers zijn **zeer laag** in vergelijking met West-Vlaanderen, waar het respectievelijk om 6,2% (niet-Belgische nationaliteit) en 13,5% (niet-Belgische herkomst) van de totale bevolking gaat, en met het Vlaams Gewest (respectievelijk 9,7% en 23,9%).¹⁰ De meest voorkomende nationaliteiten in Lichterfelde zijn Polen, Nederland, Sovjet-Unie, Frankrijk en Roemenië.¹¹

4. Armoede

Het gemiddeld inkomen in Lichterfelde is met 19 122 EUR. lager dan het gemiddelde inkomen in Vlaanderen (20 236 EUR).¹² Het mediaaninkomen is echter een betere maatstaf dan het gemiddelde omdat het gemiddelde sterk verhoogd kan worden door een paar extreem hoge inkomens. **Het mediaaninkomen is hoger dan het mediaan in West-Vlaanderen en het Vlaamse Gewest**. Het aandeel aangiften van 20.000 EUR. of minder is ook **lager** dan in West-Vlaanderen en het Vlaamse Gewest.¹³

De gemeente Lichterfelde heeft een **beperkt aantal leefloongerechtigden** (15 in 2020).

Van bij de geboorte kunnen verschillende drempels ervoor zorgen dat kinderen zich niet volwaardig kunnen ontplooiën en een risico op uitsluiting lopen. Dat komt duidelijk aan bod in de zes criteria die Kind en Gezin hanteert om dat risico in te schatten. De **kansarmoede-index** (= % geboorten in kansarme gezinnen) was zeer laag in 2016 (1,9%) om in 2018 naar 6% te stijgen en in 2019 te stabiliseren op 5,8%. Lichterfelde doet het wel een stuk beter dan het Vlaams gemiddelde dat op 14% blijft steken.

Een zwakkere financiële positie verhoogt het armoederisico. Als het inkomen beneden een kritische grens ligt, is dat risico reëel. Het aandeel individuele fiscale aangiften met een netto belastbaar inkomen lager dan 10.000 euro is in Lichterfelde met 20,3% een procentpunt hoger dan het Vlaamse gemiddelde. Het aandeel gemeenschappelijke fiscale aangiften met een netto belastbaar inkomen lager dan 20.000 euro is met 6% praktisch gelijk aan het Vlaamse gemiddelde.¹⁴

5. Onderwijs

Lichterfelde telt 3 **basisscholen** en 1 school voor **middelbaar onderwijs**. Eén van de scholen wordt

⁹ Provincie in Cijfers, Steekkaart Demografie Lichterfelde, 'Herkomst en Nationaliteit'.

¹⁰ Provincie in Cijfers, Steekkaart Demografie Lichterfelde, 'Herkomst en Nationaliteit'.

¹¹ Lokale inburgerings- en integratiemonitor, p. 1.

¹² Gemeentemonitor, p. 13.

¹³ Provincie in Cijfers, Rapport Armoede.

¹⁴ Gemeentemonitor, p. 15.

georganiseerd door de gemeente. Uit de SWOT-analyse van deze laatste school blijkt dat er nog wat kansen zijn aangaande de verkeersveiligheid, aanbod groene zone voor leerlingen en het aanbod kinderopvang en slaappelegenheid.¹⁵ In 2020 werd, met steun van de Ouderraad, een groene speelplaats aangelegd.

Het aanbod voor het middelbaar is beperkt tot de 1^{ste} graad. Daarnaast is er een vrij ruim aanbod voor muzische kunsten en tekenacademie in samenwerking met het SASK.

Uit de Gemeentemonitor 2018 blijkt dat 91% van de ondervraagde inwoners **tevreden is over de onderwijsvoorzieningen**. Het gemiddelde in Vlaanderen is 88%.

¹⁵ SWOT Beverbos.

Zorg en gezondheid

We leven langer dan vroeger en zijn ook tot op hogere leeftijd gezond. Tegelijk groeit de groep 65-plussers, en vanaf die leeftijd neemt het percentage chronische aandoeningen sterk toe. Dat vergroot de druk op de gezondheidszorg. Ook COVID-19 stelt in de eerste plaats de gezondheidszorg zwaar op de proef. Momenteel is het echter nog moeilijk om het precieze effect van COVID-19 op onze gezondheidszorg in te schatten.

1. Kinderopvang

Alle ouders die dat wensen, zouden beroep moeten kunnen doen op opvang van baby's en peuters. Er zijn voldoende plaatsen voor de voorschoolse kinderopvang.

Aantal plaatsen in de erkende opvanginitiatieven:

- **<3 jaar** (niet-schoolgaande kinderen: baby's/peuters):

In 2016 waren er 37,5 plaatsen per 100 kinderen. De Barcelona-norm stelt dat er kinderopvang moet zijn voor minstens 33% van de kinderen jonger dan 3 jaar.¹⁶

- **>3 jaar** (schoolgaande kinderen buitenschoolse opvang):

In 2021 waren er 8,5 plaatsen per 100 kinderen, tegenover 6,6 in het Vlaamse gewest.

Wanneer de inwoners tevreden zijn over de kinderopvang, dan wordt dit aanzien als een belangrijke kwaliteit van de woonomgeving. De tevredenheid over dat aanbod geeft aan in welke mate het beantwoordt aan de verwachtingen. 76% van de ondervraagde inwoners is **tevreden over de opvang van baby's en peuters**, dat zijn kinderen van 0 jaar tot en met 2 jaar. Dat is hoger dan het Vlaamse gemiddelde dat op 68% blijft steken.¹⁷

De **buitenschoolse opvang De Duiventil**, georganiseerd door de gemeente, staat voor een huiselijke sfeer, ingericht naar de noden van het kind. In de verschillende speelhoeken kunnen de kinderen zich uitleven. Bij mooi weer kunnen de kinderen ravotten in de tuin met zandbak, fietsparcours en bosje. Voor de lagereschoolkinderen is er de mogelijkheid om hun huiswerk te maken.

¹⁶ Gemeentemonitor, p. 193.

¹⁷ Gemeentemonitor, p. 195.

Bezettingsgraad van IBO De Duiventil

	2014	2015	2016	2017	2018	2019	2020 ¹⁸
Jaarbezetting (%)	91,23	84,66	91,96	92,31	80,58	81,89	59,22
Jaarbezetting voorschools (%)	39,02	33,44	27,93	38,29	34,94	37,56	26,10
Jaarbezetting naschools (%)	92,79	83,13	83,87	80,56	62,69	69,89	53
Jaarbezetting woensdagen (%)	92,22	100,81	113,04	96,64	90,74	97,51	67,87
Schoolvrije dagen (%)	88,7771	51,785	58,412	65,475	42,46	60,35	36,11
Vakanties (%)	119,03	122,89	110,57	129,34	138,47	123,47	97,45

2. Ouderenzorg

In 2021 telt de gemeente Lichtervelde 1 811 inwoners ouder dan 65 jaar. Deze groep vertegenwoordigt 20,2 % van de bevolking. Hiervan zijn 548 inwoners ouder dan 80 jaar (of 6,1 % van de bevolking in Lichtervelde).

De veroudering van de bevolking is een determinerende factor in de toename van de zorgvraag.

Een prognose van de omvang en de samenstelling van de ouderenpopulatie in Lichtervelde over de volgende vijftien jaar is daarom een belangrijk instrument om de toekomstige zorgbehoefte in te schatten.

De toename van het aantal inwoners op hoge leeftijd (80-plussers) is in dit kader het meest relevant. Onderstaande tabellen tonen dat tussen 2017 en 2035 het aantal 80-plussers zal toenemen met 168 (31,1 %) in Lichtervelde. Dit is minder dan in West-Vlaanderen (39,1 %) en minder dan in het Vlaams Gewest (43,9 %).

Mantelzorg¹⁹

Zorg bestaat uit informele zorg en formele of professionele zorg. De informele zorg wordt verleend door mantelzorgers (kinderen, partners, ouders) en vrijwilligers. Ouderen willen graag zo lang mogelijk thuis zorg krijgen. De Vlaamse overheid zet sterk in op de vermaatschappelijking van de

¹⁸ Coronajaar.

¹⁹ Rapport Ouderenzorg Gemeente Lichtervelde, 2020.

zorg, en zorg dichtbij het vertrouwde milieu van de zorgbehoevende. Zonder informele zorg is dit voor zwaar zorgbehoevenden echter moeilijk tot onmogelijk. **Het groeiende belang van mantelzorg en de afname van het potentieel aan mantelzorgers vragen dan ook aandacht.**

Lichterfelde beschikte in 2020 over een potentieel van 7,6 mantelzorgers per 80-plusser. Tegen 2030 zal dit potentieel afnemen tot 6,7 mantelzorgers per 80-plusser. In West-Vlaanderen neemt het potentieel aan mantelzorgers af van 6,7 tot 5,8 in 2030.

Bovenop de evolutie van het potentieel aantal mantelzorgers moeten we rekening houden met bijkomende druk op mantelzorgers omwille van een aantal maatschappelijke factoren zoals gezinsverdunding, langer blijven werken, verhuisbewegingen,...

Gezinszorg²⁰

Het aantal effectief gepresteerde uren gezinszorg in 2020 bedroeg in Lichterfelde 24 720 uren. Hiervan werden 18 484 uren bij 65-plussers gepresteerd. **Verrekend per 65-plusser betekent dit gemiddeld 10,3 uren gezinszorg.** Bij deze berekening werden niet enkel de gebruikers van gezinszorg maar alle 65-plussers meegenomen. Dit is een daling tegenover 2017 waarbij 20 174 uren bij 65-plussers werden gepresteerd. We houden hierbij rekening met de coronamaatregelen die het op een bepaald moment moeilijk tot onmogelijk gemaakt hebben om gezinszorg te voorzien voor ouderen. Ter vergelijking: voor West-Vlaanderen en het Vlaams Gewest ging het in 2020 respectievelijk om gemiddeld 10,0 en 9,3 uren gezinszorg per 65-plusser. Van dit totaal aantal uren gezinszorg werden in Lichterfelde 13.897 uren gepresteerd bij 80-plussers, of 24,5 aantal uren per 80-plusser.

Dienstencheques²¹

Het gebruik van dienstencheques kan een waardevolle aanvulling zijn bij de ondersteuning van thuiszorg. Het is daarom zinvol om het gebruik van dienstencheques bij ouderen mee in kaart te brengen.

In 2020 zijn er in Lichterfelde 32.533 uren hulp met dienstencheques bij 65-plussers gepresteerd. Dit is een kleine 5000 minder dan in 2018. Ook hier spelen de coronamaatregelen een rol. Hiervan zijn 14.674 uren gepresteerd bij 80-plussers. Dit is een kleine 3000 minder dan in 2018. Het gaat hier over 448 gebruikers ouder dan 65 jaar (24,9 % van de 65-plussers) en 216 personen ouder dan 80 jaar (38,0 % van de 80-plussers). Rekening houdende met alle 65-plussers, wordt per 65-plusser 18,1 uur hulp gepresteerd op jaarbasis. Voor 80-plussers komt dat op 25,8 uur hulp per 80-plusser gepresteerd op jaarbasis (tegenover 68,9 in 2018).

Dienstencentra²²

Het lokaal dienstencentrum de Ploeg is een woonzorgvoorziening die in een buurt een verbindende, preventieve en laagdrempelige werking ontwikkelt in en met de nabije omgeving van de gebruiker. Ze bieden o.a. informatieve, recreatieve en vormende activiteiten aan en zijn specifiek bedoeld om het zelfzorgvermogen en het sociale netwerk van de deelnemers te versterken, om de sociale

²⁰ Provincie In Cijfers, ouderenzorg in cijfers.

²¹ Provincie In Cijfers, ouderenzorg in cijfers.

²² Provincie In Cijfers, ouderenzorg in cijfers.

cohesie in de buurt te versterken, en om de gebruiker te ondersteunen om zo lang mogelijk in goede omstandigheden thuis in zijn vertrouwde buurt te blijven wonen. Daarnaast bieden ze ook hulp bij activiteiten uit het dagelijkse leven.

In 2020 en 2021 waren de activiteiten en de cursussen beperkt. Het restaurant werd ook meerdere keren gesloten.

Dagverzorgingscentra²³

Uit de SWOT-analyse van de IVA Zorg werd vastgesteld dat het ontbreken van een dagverzorgingscentrum een hiaat is in het zorgaanbod. Sinds 2013 zijn er programmaregels van toepassing op de dagverzorgingscentra, die niet langer rekening houden met het aantal plaatsen, maar enkel met het aantal centra. Voor Lichtervelde bedraagt de programmatie 1 dagverzorgingscentrum. **In Lichtervelde zijn er geen dagverzorgingscentra in 2021.** Per 10.000 65-plussers zijn er in 2019 in Lichtervelde 0,0 dagverzorgingscentra beschikbaar (aanbodratio).

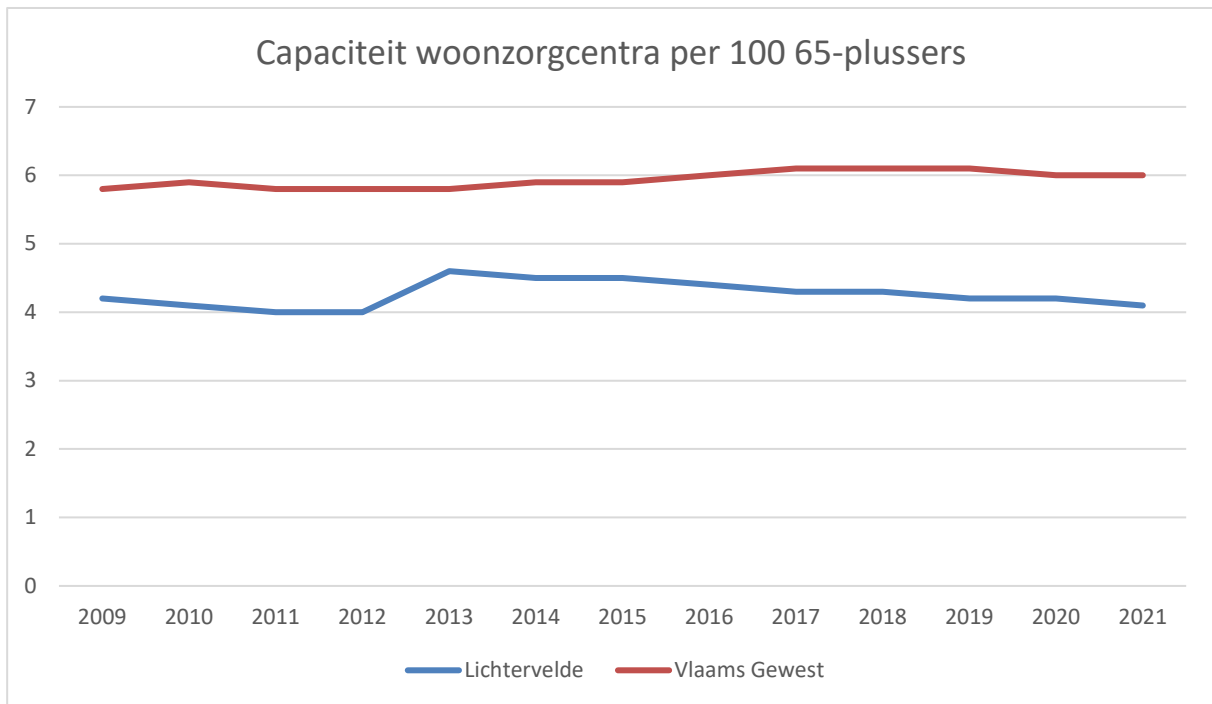
Woonzorgcentra en assistentiewoningen

In Lichtervelde zijn er 75 woongelegenheden (bedden) in woonzorgcentra in 2019. Er is een voorafgaande vergunning voor 0 bijkomende woongelegenheden in woonzorgcentra voorzien. De aanbodratio bedraagt 4,1 woongelegenheden in woonzorgcentra per 100 65-plussers in Lichtervelde (2021). Dat is lager dan het aanbodratio in Vlaanderen dat op 6 bedden per 100 65-plussers zit.

Tot einde 2025 worden er geen nieuwe voorafgaande vergunningen meer uitgereikt. Alle reeds ingediende voorafgaande vergunningen zijn toegekend en vastgelegd in de erkenningskalender. De theoretische behoefte aan woongelegenheden in woonzorgcentra (programmatie) wordt berekend op basis van de prognose van de oudere bevolking binnen 5 jaar. Er gaan steeds meer stemmen op om de programmatieberekening te herdefiniëren op basis van de nieuwe visie waarbij ouderen zo lang mogelijk thuis of in de vertrouwde omgeving kunnen blijven wonen. Het is daarom zinvol om naast de programmatie ook rekening te houden met het huidige zorggebruik (aantal tenlastenemingen in de zorgverzekering) en de bevolkingsprognoses.²⁴

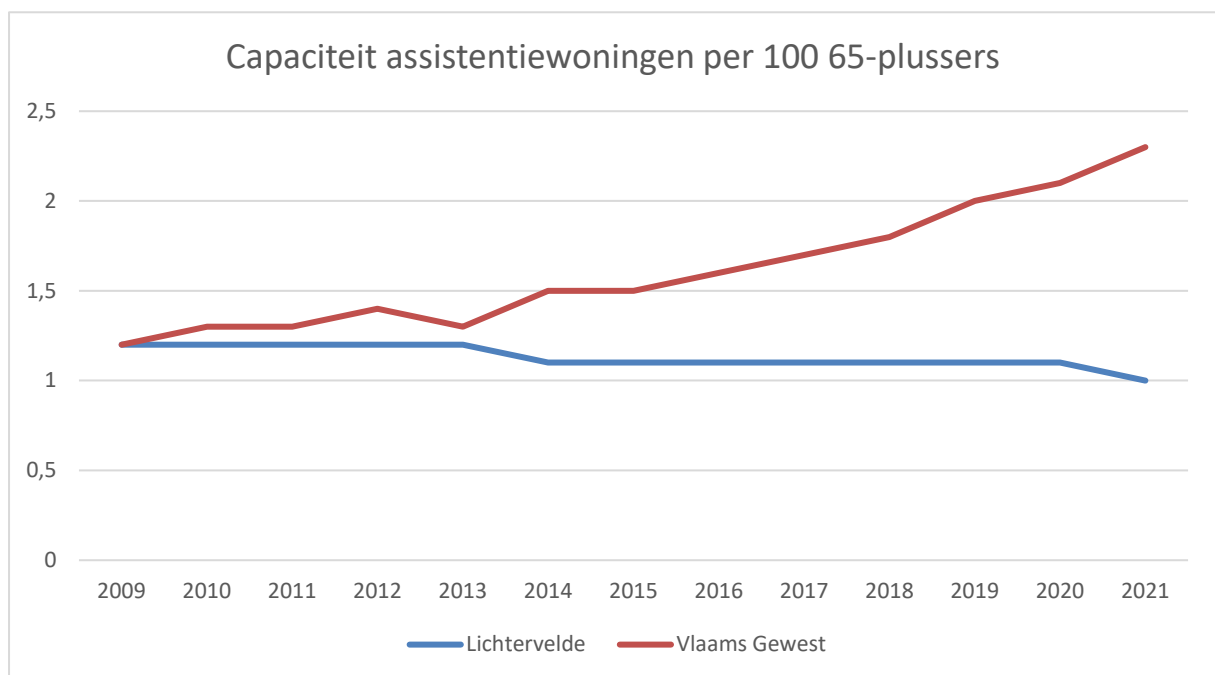
²³ Provincie In Cijfers, ouderenzorg in cijfers.

²⁴ Provincie in cijfers, rapport Zorg.



De zorgbehoevendheid van een persoon wordt bepaald aan de hand van een aantal criteria: kan de zorgvrager zich zelfstandig kleden, kan hij zelfstandig eten, zich wassen, zich verplaatsen, naar toilet gaan, ... De zorgbehoefte wordt uitgedrukt in een percentage. Hoe hoger dit percentage, hoe meer zorg een persoon nodig heeft.

Op basis van het aantal dossiers zorgbudget voor zwaar zorgbehoevenden tellen we in 2021 in Lichtervelde 360 zorggebruikers waarvan er 78,1 % oftewel 281 ouder zijn dan 65 jaar. Dit is 15,5 % van de 65-plussers. De grootste groep zorggebruikers vinden we bij de tachtigers. In Lichtervelde gaat het om 203 zwaar zorgbehoevende 80-plussers, of 37,1 % van de 80-plussers.



3. Gezondheid: Gezonde gemeente

Lichterfelde ondertekende in 2019 **het charter Gezonde Gemeente**. Het Lokaal Gezondheidsoverleg (Logo) begeleidt hierbij het gemeente- en OCMW-bestuur van Lichterfelde. Een Gezonde Gemeente streeft ernaar om een omgeving te creëren die iedere inwoner, bezoeker en werknemer optimaal stimuleert om gezond te leven. Een gezonde woon-, speel-, werk- en zorgomgeving dus, waarin gezondheidsverschillen vrijwel onbestaande zijn.

Voor het gemeente- en OCMW-bestuur van Lichterfelde is de gezondheid van iedereen in de gemeente belangrijk. Een samenhangend beleid dat iedereen kansen biedt en stimuleert om gezond te leven in een gezonde omgeving. Een beleid dat bovendien de zorg toegankelijker maakt.

Samenleven

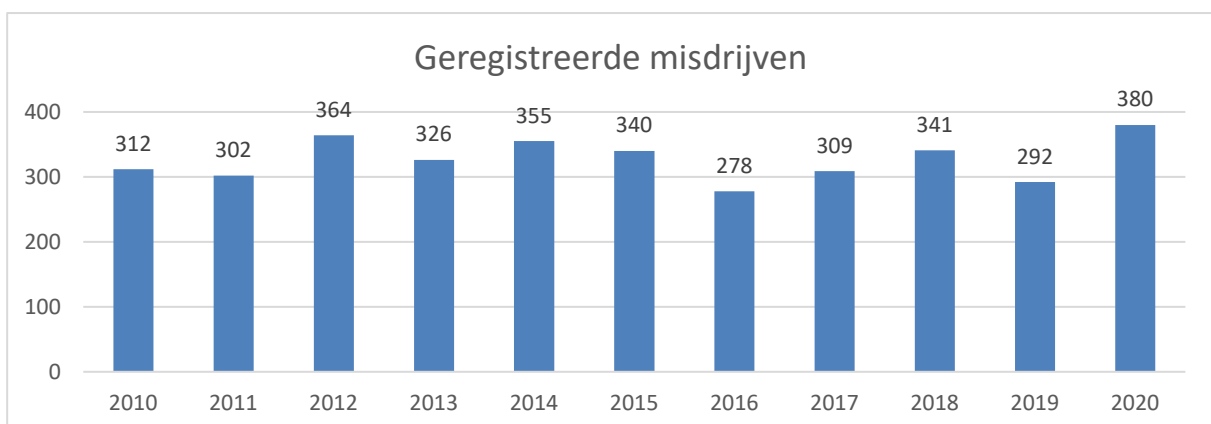
Een sterk sociaal weefsel en persoonlijke netwerken hebben een positieve invloed op de samenleving. Ze zorgen voor ondersteuning, betrokkenheid en sociale contacten. Op haar beurt bevordert een hoge mate van buurtintegratie het veiligheidsgevoel. Een lokaal bestuur dat inwoners betreft bij en consulteert over het beleid en be vraagt over hun wensen en verwachtingen, stimuleert hen om zich maatschappelijk te engageren en een volwaardige rol als burger op te nemen in de samenleving.

1. Veiligheid

Criminaliteit

80% van de ondervraagde inwoners voelt zich zelden of nooit onveilig in Lichterfelde. Deze score is een pak beter dan het Vlaams gemiddelde van 68%.²⁵

Dit gevoel correspondeert met de cijfergegevens. **Uit criminaliteitscijfergegevens blijkt inderdaad dat Lichterfelde een veilige gemeente is.** De stijging van het aantal misdrijven in 2020 lijkt, met 84 misdrijven met betrekking tot de Volksgezondheid, volledig te wijten aan inbreuken op de coronamaatregelen. De inbraken gingen van een gemiddeld 100 per jaar naar 61 in 2020. Het totaal aantal ICT-misdrijven steeg in 2020 dan weer met 150%.²⁶ Zo zie je ook hier de gevolgen van tijdelijke werkloosheid, telewerken en geldende coronamaatregelen.

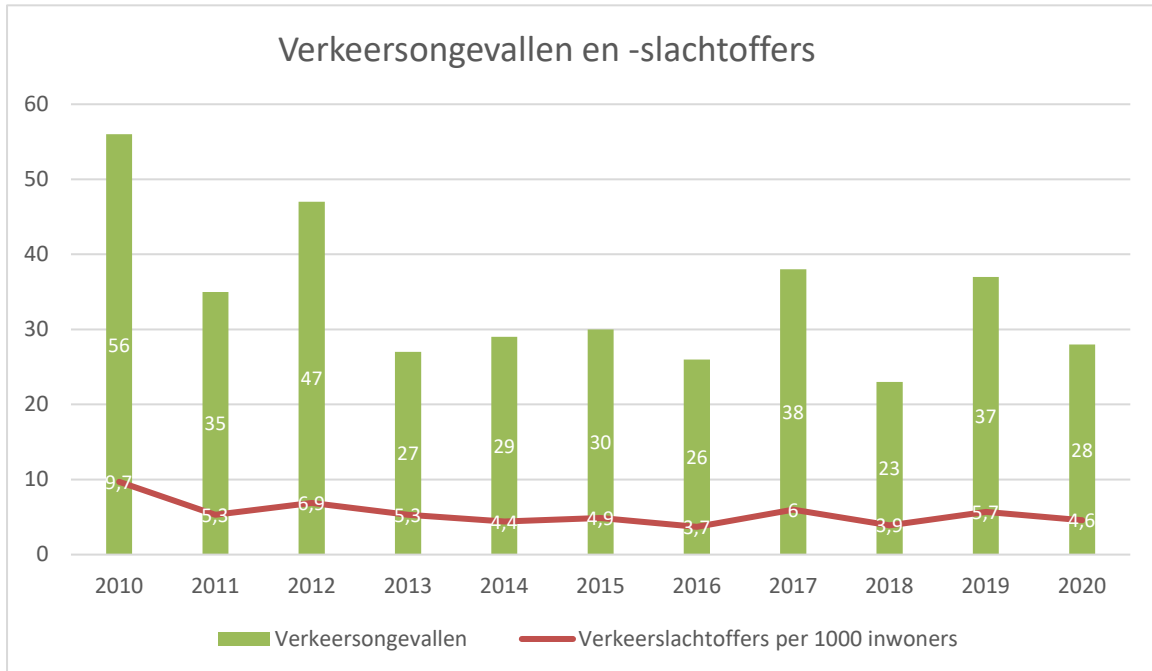


²⁵ Gemeentemonitor, p. 159.

²⁶ Politiecriminaliteitsstatistieken Lichterfelde, 2000-kwartaal 1, 2021.

Verkeersveiligheid

Het aantal verkeersongevallen en verkeersslachtoffers is in het algemeen in dalende lijn. Als we echter de cijfers sinds 2016 bekijken zien we wel dat deze daling niet verder wordt gezet.²⁷



Een goed uitgebouwd en veilig netwerk voor zachte mobiliteit kan inwoners stimuleren om te fietsen. 50% van de ondervraagde inwoners vindt Lichtervelde **veilig om te fietsen**. Het gemiddelde in Vlaanderen is 43%.

Een goed uitgebouwd en veilig netwerk voor zachte mobiliteit kan inwoners stimuleren om korte afstanden te voet of met de fiets af te leggen. 53% van de ondervraagde inwoners neemt wekelijks de fiets voor korte afstanden, in Vlaanderen doet 48% dit. Als inwoners de fiets vlot kunnen stallen, dan kan dat hen stimuleren om de fiets te kiezen voor verplaatsingen. 61% van onze inwoners vindt dat er voldoende fietsenstallingen zijn in de buurt. Over het aanbod fietspaden is onze inwoner iets kritischer. In 2020 vond 43% dat er voldoende fietspaden zijn in onze gemeente, dat is 2 procentpunten slechter dan het Vlaamse gemiddelde.²⁸

2. Samenlevingskansen

Uit de cijfergegevens blijkt 60% van de inwoners zich **een sterk sociaal weefsel in de buurt te hebben**. 86% vindt dat het aangenaam is om in de buurt met de mensen te praten. Tevredenheid over contact in de buurt geeft aan hoe aangenaam inwoners het samenleven in hun buurt vinden en hoe betrokken ze zich voelen in hun buurt.

²⁷ Provincie in cijfers 2019.

²⁸ Gemeentemonitor, p. 118.

3. Samenlevingsuitdagingen

Sociale contacten, zeker met inwoners met een buitenlandse herkomst, dragen bij tot meer openheid en tolerantie en zorgen ervoor dat inwoners ondanks onderlinge verschillen met elkaar samenleven. Op basis van de antwoorden op zes stellingen is een onderscheid mogelijk tussen inwoners die positief, neutraal en negatief staan tegenover diversiteit. Lichtervelde scoort hier iets minder goed dan het Vlaamse gemiddelde maar kunnen wel goed samenleven in diversiteit.²⁹

Cultuur en vrije tijd

Cultuur en vrije tijd bevorderen de sociale cohesie. We leren er vaardigheden en ontmoeten mensen. Een divers aanbod aan culturele en vrijetijdsvoorzieningen kan de aantrekkelijkheid van een gemeente vergroten om er te wonen. Dat kan ook een economische meerwaarde betekenen. Wil het cultureel aanbod aantrekkelijk zijn voor inwoners, dan moet het gediversifieerd, betaalbaar, bereikbaar en toegankelijk zijn, en biedt het inwoners de kans om zich cultureel te ontplooiën.

1. Sport

Sportievelingen komen aan hun trekken in meer dan 40 sportclubs. **Het gemeentelijk sportcentrum** bestaat uit een zwembad met recreatie- en competitiebad van 25m op 10 m (max. diepte 3,30m) en een instructie- en ploeterbad van 8m op 10m (max. diepte 0,65m), een sporthal, een kleine sportruimte (voornamelijk gebruikt voor spinning) en nieuwe accommodatie, bestaande uit een gedeelte voor het voetbal (met sanitair blok en kantine) en een gedeelte voor de judo (met sanitair blok, dojo en kantine). Het openluchtcentrum beschikt over drie voetbalvelden en een duiveltjesveld, vier tennisterreinen, 5 overdekte en 12 niet overdekte petanque-terreinen en een skategedeelte. Verder zijn er een tennisclubhuis, arboretum en sportklassen (leslokalen). Er is ook een Finse piste nabij OC De Schouw. Een aandachtspunt is **de toegankelijkheid voor minder mobiele mensen** tot de sportinfrastructuren. Op bepaalde plaatsen is hier geen rekening mee gehouden (o.a. toiletten, inkom gebouwen, e.d.).³⁰

84% van de ondervraagde inwoners is **tevreden over de sportvoorzieningen** in de gemeente. Het Vlaamse gemiddelde is 78%.³¹

De **sportdienst** zorgt voor de financiële ondersteuning van de sportverenigingen via een werkingssubsidie voor lokale clubs en een impulssubsidie voor het opkrikken van het sporttechnische niveau van de trainers.

²⁹ Gemeentemonitor, p. 152.

³⁰ SWOT-Analyse, sportdienst.

³¹ Gemeentemonitor, p. 39

Bezoekers in het gemeentelijk zwembad

	2014	2015	2016	2017	2018	2019	2020
Bezoekers	49 676	47 965	41 845	43 897	43 552	43 233	17 798
Scholen	24 388	25 833	22 361	23 351	23 974	25 917	10 414
Totaal	74 064	73 798	64 206	67 248	67 526	69 150	28 212

Er is een dalende trend vast te stellen in het aantal mensen dat het gemeentelijke zwembad bezoekt – de schoolbezoeken zijn dan weer in stijgende lijn. Vermoedelijk spelen het verouderde zwembad (1972) en de vernieuwing van andere zwembaden in buurgemeenten hierin een rol voor de gewone bezoeker. De nabijheid van het zwembad en het ontbreken van een eigen zwembad of plaats om te zwemmen tijdens de schooluren zijn zorgen dan weer voor een aantrekkingskracht op de schoolzwemmers.³²

In 2020 sloot het zwembad in april, mei, juni, oktober en november. In maart en juli was het zwembad voor een deel van de maand gesloten. In de maanden dat het zwembad wel open was zijn de cijfers gemiddeld.

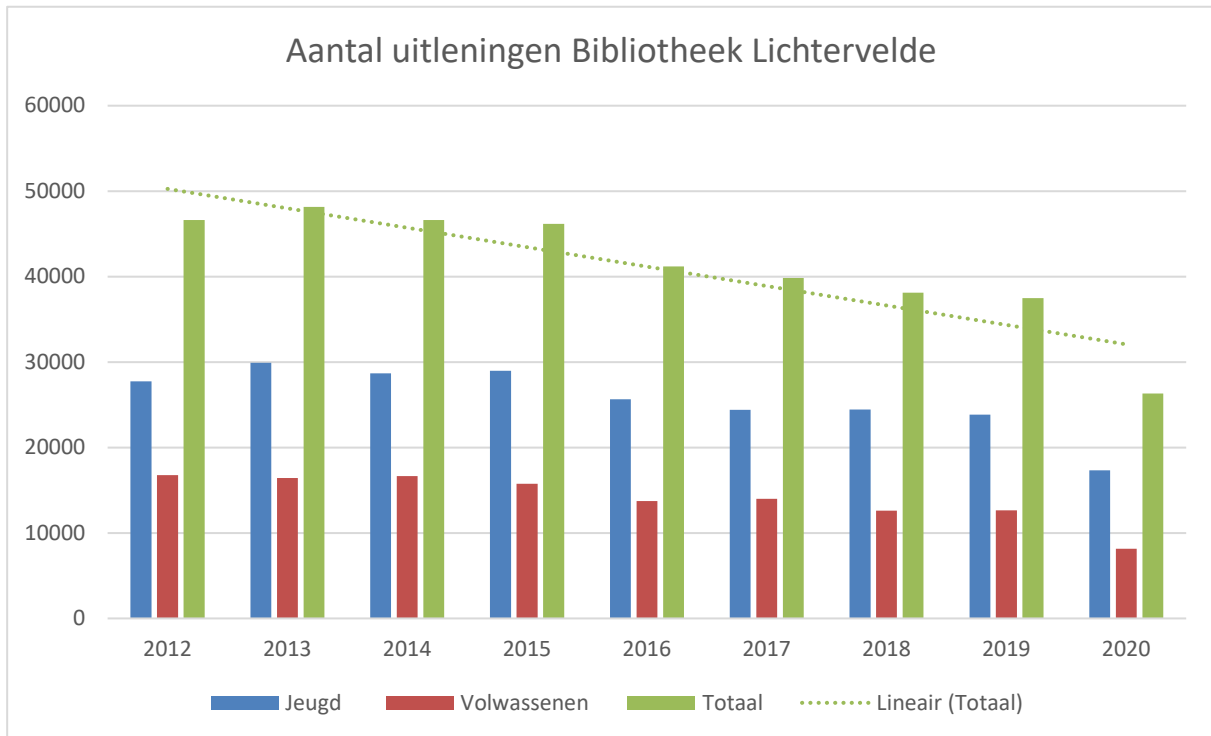
2. Bibliotheek

Het **totaal aantal leners** in de bibliotheek van Lichtervelde is gestegen naar 1 297 (+5,9%). In totaal zijn 14,4% (13,6%) van de inwoners lid van de bibliotheek. Het streefcijfer van 20% halen lijkt steeds meer een utopie. Het Vlaams gemiddelde bedraagt 20,4% en het West-Vlaams gemiddelde 23,1%. Lichtervelde blijft daar dus een stuk onder. In 2020 werden 67 nieuwe leden ingeschreven waarvan 55 uit Lichtervelde. Slechts 7 nieuwe inwoners maakten gebruik van het gratis lidmaatschap voor een jaar. Dit cijfer ligt we vrij laag als je weet dat er jaarlijks meer dan 300 inwijkelingen zijn.

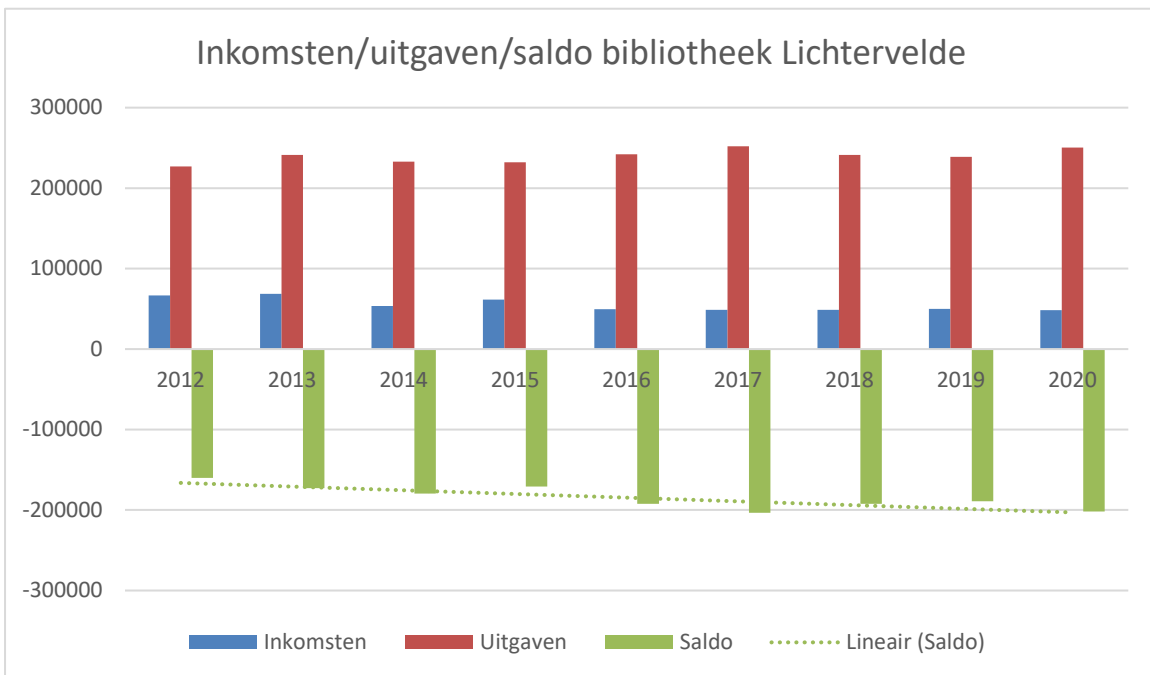
2020 was een heel bijzonder jaar omdat de bib een periode gesloten was. Verder was de bib een tijdlang afhaalbib en later werkte ze enkel op afspraak. Dat is natuurlijk niet bevorderlijk voor de uitleencijfers. Het aantal uitleningen daalde maar liefst met 29,8%. Het streefdoel blijft om zo vlug mogelijk de kaap van 40 000 uitleningen opnieuw te halen in de toekomst.

³² SWOT-Analyse, sportdienst.

Overzicht evolutie aantal ontlenen bibliotheek Lichtervelde



Overzicht inkomsten, uitgaven en saldo bibliotheek Lichtervelde



Er is in 2020 werk gemaakt van het oprichten van werkgroepen om de huidige bib aantrekkelijker te maken. Er zijn een paar bijeenkomsten geweest en er werd al een summier plan uitgewerkt. Helaas moesten al die plannen *on hold* gezet worden omwille van het coronavirus en bijhorende maatregelen ter bestrijding van de verspreiding van dit virus.

Het jaar 2020 was wel heel belangrijk omdat er werd overgestapt naar het nieuwe Eengemaakt Bibliotheekstelsel voor Vlaanderen (EBS) met het programma Wise. Aansluiten bij het EBS gebeurde met het oog op de toekomstige bibliotheekwerking in Vlaanderen. De overstap naar Wise

was goed voor de samenwerking die er is met BRoeRe en Mid-West. De bibliotheken in Midwest vormen voortaan één groep wat het lidmaatschap betreft. Bedoeling is dat deze samenwerking in de toekomst nog intenser wordt.

3. Cultuur

De gemeente bezit verschillende locaties in eigen beheer, waaronder ontmoetingscentrum de Schouw, Huis Vancoillie en de tentoonstellingsruimte in het gemeentehuis. Het ontmoetingscentrum **De Schouw** wordt verhuurd aan verenigingen en particulieren. De Schouw omvat een grote foyer/bar, polyvalente zaal met uitschuifbare tribune, keukenruimte, berging, vergaderruimte, 2 polyvalente ruimtes (repetitieruimte, grote vergaderingen, ...), backstageruimte voor artiesten en backstage voor opslag.

Het coronajaar 2020 zorgde voor heel wat annuleringen van verschillende activiteiten omdat de coronamaatregelen het vaak niet toelaten dat er evenementen georganiseerd werden en andere samenkomsten plaatsvonden. In april werd het OC volledig gesloten, in mei werd er geen enkele vergaderzaal verhuurd. In juli, augustus, november en december werd noch de grote zaal noch de foyer verhuurd.

Reservaties 01/01/2020 - 31/12/2020		
Faciliteit	Reservaties	Annuleringen
Foyer	68	179
Grote zaal	53	69
Foyer + Grote zaal	44	121
Vergaderzaal	55	72
Pupiter	67	136
Artiest	64	64
Berging 1	3	0
Berging 2	0	1
Beamer (los te gebruiken)	13	15
Flipover	4	2
Mobiele geluidsinstallatie	5	5
Speeltheek	32	0
Totaal	408	664

71 % van de ondervraagde inwoners is **tevreden over de cultuurvoorzieningen** in de gemeente. Het gemiddelde in Vlaanderen is 64%³⁵ Dat is een daling ten opzichte van 2017 toen het cijfer voor Lichtervelde nog op 84% lag.

Lichtervelde kent een sterk verenigingsleven. In 2018 konden 25 (socio-)culturele **verenigingen op een subsidie rekenen** van de gemeente voor een totaalbedrag van 13.128 EUR (werkings- en basissubsidiemiddelen).³⁶ Het recente en transparante subsidiereglement kan op veel bijval rekenen.

Het plaatselijk **historisch-cultureel erfgoed** wordt geconserveerd en is toegankelijk via:

- Het archief- en documentatiecentrum van de Heemkundige Kring op Site Vancoillie
- Het gemeentelijk archief
- Het monumentaal erfgoed (funerair, oorlogsmonumenten zoals gedenkmonumenten WO I in de kerk en WO II op de markt, de Romaanse doopvont in de kerk (ca. 1100)).

Er zijn ook Schuttersgilden met een lange traditie aanwezig (St. Sebastiaan en St. Margaretha), evenals andere waardevolle tradities zoals de tweejaarlijkse Folklorefeesten (sinds 1974), de Margarethaomwegang, ... Qua onroerend erfgoed zijn de Site Vancoillie en de Romaanse doopvont de interessantste, maar ook de St. Jacobuskerk, Cinema De Keizer, accordeonfabriek, Station Lichtervelde, ...

4. Toerisme

Lichtervelde heeft verschillende **bezienswaardigheden**. Als belangrijkste kunnen de Sint-Jacobuskerk met Romaanse doopvont en de Accordeons Callewaert, waarvan enkele te bezichtigen in het gemeentehuis, vermeld worden. In de coronaperiode werden deze bezienswaardigheden extra in de kijker gezet door de ontwikkeling van nieuwe brochures.

De **Huwynsbossen** zijn een rustige plek om te wandelen, fietsen, ... Het 35 hectare groot domein is daarom een trekpleister voor heel wat natuurleven. Bij het parkeerterrein is er een picknickplek met forse schuilhut. De mountainbikers passeren het bos via de WK2007-route, die start in Hoogledede. Het Margietenpad (2 kilometer) start aan het parkeerterrein en nodigt u uit voor een niet al te vermoeiende wandeling. Ook de Heihoekwandelroute, die start aan de vakantiehoeve Bouckenhove, loopt door het bos en is zo'n 8,5 kilometer lang. Een deel van het bos, de Elf Gemeten, doet dienst als speelbos waar de kinderen vrij kunnen ravotten.

We merken een duidelijke stijging van het **aantal overnachtingen** sinds 2013. Uitschieter is natuurlijk 2020 waar het aantal overnachting gehalveerd werd omwille van de verplichte sluiting naar aanleiding van de geldende coronamaatregelen.³³

	2013	2014	2015	2016	2017	2018	2019	2020
Aantal overnachtingen	9 924	8 210	9 795	9 704	10 622	10 993	12 877	6 003

³³ Cijfers Westtoer, Toerisme en recreatie Lichtervelde.

Lichtervelde als accordeongemeente

De gemeente wil zich profileren als een echte accordeongemeente. In 2020 kocht de gemeente daarom 4 accordeons aan en in 2021 kwamen er 4 bij. Onze verzameling komt hierbij op 26 stuks. Het is de bedoeling dat deze verzameling blijft groeien en dat deze verder ontsloten wordt.

5. Jeugd

Speelpleinwerking

De gemeente Lichtervelde organiseert een speelpleinwerking 'de (B)engels' genaamd. In 2019 werd het hoogste aantal aanwezigen in acht jaar geregistreerd (3 341 aanwezigheden). Er worden heel wat kinderen bereikt van het 1e en 2e leerjaar. De jeugddienst coördineert de speelpleinwerking. In 2020 kon de speelpleinwerking in de Paasvakantie niet doorgaan. In de daaropvolgende vakanties werkte de speelpleinwerking in bubbels waardoor er heel wat minder kinderen naar de werking konden komen. In 2020 waren er 1 972 registraties. In 2021 waren de aanwezigheden met 2144 nog altijd heel laag.

Het ontbreken van degelijke infrastructuur voor het organiseren van de speelpleinwerking is één van de grootste pijnpunten in de werking. De kwaliteit van de speelpleinwerking hangt grotendeels af van de inschakelde jobstudenten maar ook de omgeving speelt een grote rol.

Jeugdverenigingen

De Gemeente Lichtervelde telt 6 jeugdbewegingen en er is een Jeugdhuis De Keirse. De jeugddienst ondersteunt de jeugdbewegingen en jeugdhuis via werkingsubsidies, een toelage aan kampgangers en een gedeeltelijke compensatie voor vorming in het kader van het versterken van leiderschap/begeleiderschap. Daarnaast is er een belangrijke financiële ondersteuning bij het bouwen of grondig renoveren van de jeugdlokalen.

Ondernemen en Werken

De COVID-19-uitbraak zorgde in 2020 voor een grote terugval van de economische activiteit in ons land en onze gemeente. Kantoren en winkels moesten tijdelijk en soms permanent de deuren sluiten. Velen werden tijdelijk werkloos.

We kunnen momenteel nog niet volledig inschatten wat de precieze impact of het effect is geweest van de COVID-19-pandemie op de economie. Niet alle cijfers zijn immers beschikbaar.

In het **strategisch commercieel plan Lichtervelde** editie september 2021 vind je ook een uitgebreide omgevingsanalyse met de focus op de detailhandel in Lichtervelde.

1. Werken

Vanuit arbeidsmarktperspectief is een hoge werkzaamheidsgraad gunstig. De werkzaamheidsgraad wordt berekend als het aandeel van de werkenden in de totale bevolking op arbeidsleeftijd (van 20 tot en met 64 jaar). De werkenden bestaan uit alle personen die betaalde arbeid verrichten. De **werkzaamheidsgraad** is in Lichtervelde hoger dan de rest van Vlaanderen. 81% is aan het werk t.o.v. 74,2% in Vlaanderen.³⁴

Daarnaast is een lage **werkzoekendengraad** eveneens gunstig. De werkzoekendengraad wordt berekend als het aandeel van de niet-werkende werkzoekenden in de totale beroepsbevolking (van 15 tot en met 64 jaar). De niet-werkende werkzoekenden (NWWZ) zijn de werkzoekenden met de hoogste graad van beschikbaarheid voor de arbeidsmarkt. In Lichtervelde is 2,6% werkzoekend dit tegenover een werkzoekendengraad van 6,4 % in Vlaanderen.³⁵

Van deze werkzoekenden zijn 44,5% **langdurig werkzoekend** of meer dan één jaar of langer werkzoekend.³⁶

2. Lokale economie

De **ondernemersgraad**, dit is het aantal zelfstandigen en helpers t.o.v. de bevolkingsgroep 15-64 jaar, is vrij hoog. In Lichtervelde is deze 13,3%, t.o.v. 13,1% in West-Vlaanderen en 11,2% over heel Vlaanderen. Sinds 2013 is er een stijging waar te nemen in het aantal ondernemingen. De gemeente telde in 2020 983 actieve ondernemingen.

Lichtervelde telt jaarlijks heel wat **starters**, hetzij in hoofdberoep, hetzij in bijberoep. Hieronder een opsomming voor de voorbije jaren.

Aantal startende ondernemingen in Lichtervelde (hoofd- en bijberoep) sinds 2010

2010	2011	2012	2013	2014	2015	2016	2017	2018	2019
55	42	58	45	69	64	65	76	64	91

³⁴ Gemeentemonitor, p. 164.

³⁵ Gemeentemonitor, p. 166.

³⁶ Gemeentemonitor, p. 169.

In vergelijking met het Vlaamse Gewest scoort onze gemeente minder goed wat betreft de **oprichtingsratio** (= aantal oprichtingen in verhouding tot het aantal actieve ondernemingen). Het aantal ondernemingen dat haar **activiteiten stopzet**, is lager dan het gemiddelde in het Vlaams Gewest (volgens cijfers 2019). Dit is een daling tegenover de cijfers in 2018.³⁷

Oprichtings- en uittredingsratio in 2019, Lichtervelde en het Vlaams Gewest

	Oprichtingsratio	Uittredingsratio
Lichtervelde	9,3%	4,8 %
Vlaams Gewest	10,4 %	6,5 %

Het **aandeel oppervlakte voor bedrijvigheid** in de bebouwde oppervlakte is 12,1%. In West-Vlaanderen is dit 17,5%, in Vlaanderen is dit 15,7%.

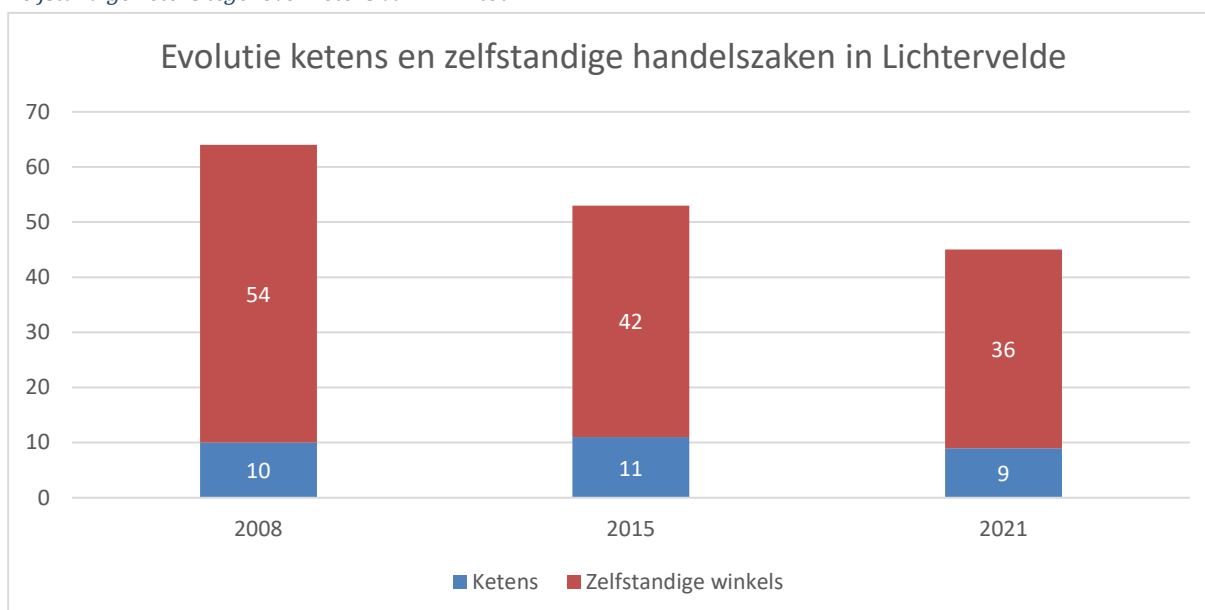
In deze context kijken we vnl. naar volgende industrieterreinen en ambachtelijke zones:

- Kortemarkstraat
- Mortelput (39.263 m²)
- Kwakkel (185.477 m²)
- Stegen Akker

Lichtervelde kent 113 **land- en tuinbouwbedrijven** en kent hierbij een neerwaartse trend. Deze neerwaartse tendens is overal waar te nemen.

Wat het aantal **handelspanden** per 1000 inwoners betreft scoort Lichtervelde 16,5. In West-Vlaanderen zijn er gemiddeld 23,6 handelspanden, over heel Vlaanderen 18,23 handelspanden/1000 inwoners.

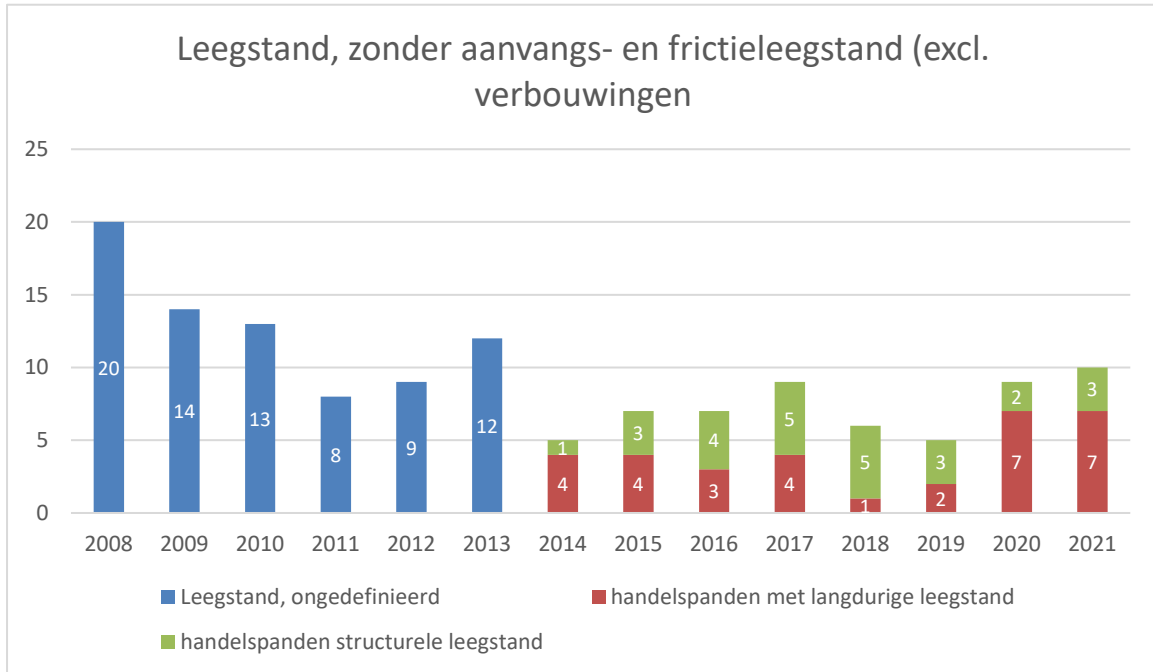
Zelfstandige ketens tegenover ketens van 2008 tot 2021³⁸



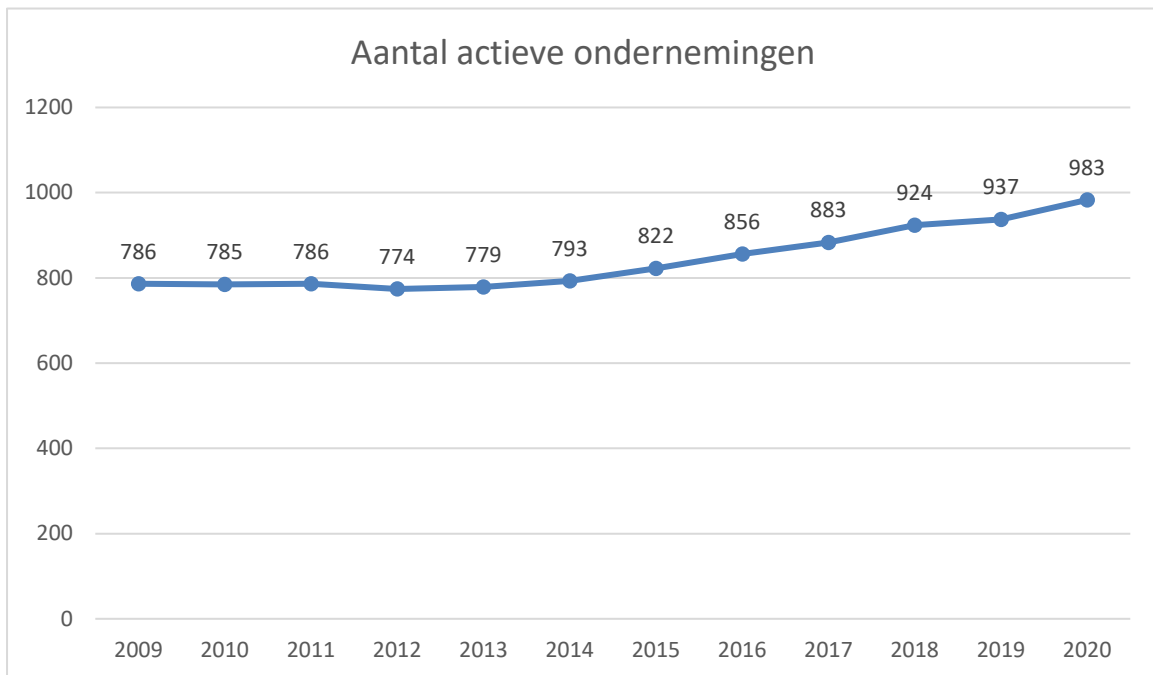
³⁷ Gemeentemonitor, p. 64.

³⁸ Locatus via Provincie in cijfers

Leegstandcijfers in Lichtervelde³⁹



Evolutie actieve ondernemingen in Lichtervelde



³⁹ Waarbij aanvangs- en frictieleegstand minder dan één jaar is, langdurige leegstand één tot drie jaar bedraagt en structurele leegstand panden betreffen die meer dan 3 jaar leeg staan.

Domein Ruimte

Algemeen

Lichtervelde is **2593 ha groot**, met een bevolkingsdichtheid van **343 inwoners per km²**. Hiermee kennen we kleinere dichtheid dan het Vlaams gemiddelde dat een cijfer van 489 inwoners per km² haalt.

Zicht op de mate waarin een gemeente bebouwd is, geeft een eerste indicatie van de druk op de beschikbare ruimte. In Lichtervelde is 23,3% van de totale oppervlakte bebouwd. Dit percentage stijgt ieder jaar.

Van de bebouwde percelen (516,5 ha) is:

- 83,8% de bestemming “wonen”
- 12,1% is voor industrie, handel en ambachten (in Vlaanderen is dit 15,7%)
- 4,1% voor andere bebouwing.

Wonen en Woonomgeving

Groeiende inwonersaantallen en veranderende gezinstypes zorgen voor meer druk op de woningmarkt. De huur- en woningprijzen namen de afgelopen jaren toe. Iedere gemeente is regisseur van een eigen lokaal woonbeleid en streeft daarbij naar een woonaanbod afgestemd op de uiteenlopende noden.

Naast de tevredenheid over de woning zelf is de tevredenheid over de woonomgeving een belangrijke graadmeter voor de leefbaarheid vanuit inwonersperspectief. In de vorige omgevingsanalyse bleek dat sommige aspecten van de kwaliteit van de publieke ruimte nog onvoldoende aansluiten bij het beeld dat inwoners hebben van een aantrekkelijke woonomgeving.

1. Algemeen

Niet alleen de woning, maar ook de kwaliteit van de ruime woonomgeving is een bepalende factor. Een woonomgeving met gezellige pleinen en hoeken, een verzorgd straatbeeld, een goede verkeersleefbaarheid... heeft een impact op het welbevinden van de inwoners en zorgt ervoor dat de inwoners **graag wonen in de eigen gemeente** of stad. In Lichtervelde geeft 96% van de inwoners aan dat ze graag wonen in de eigen gemeente. Dit is een stijging tegenover de cijfers in 2017.⁴⁰

Zich veilig voelen in de omgeving, goede contacten met burens, nette straten en voetpaden, buurtvoorzieningen, toegankelijk groen, speelplekken... Dergelijke zaken bepalen mee de kwaliteit van de directe woonomgeving. Als inwoners niet tevreden zijn over hun buurt, dan is dat vaak een belangrijke reden om te verhuizen. In Lichtervelde zijn 88% van de inwoners **tevreden over hun buurt**. Ook dit cijfer is gestegen sinds de laatste meting in 2017.⁴¹

⁴⁰ Gemeentemonitor, p. 184.

⁴¹ Gemeentemonitor, p. 185.

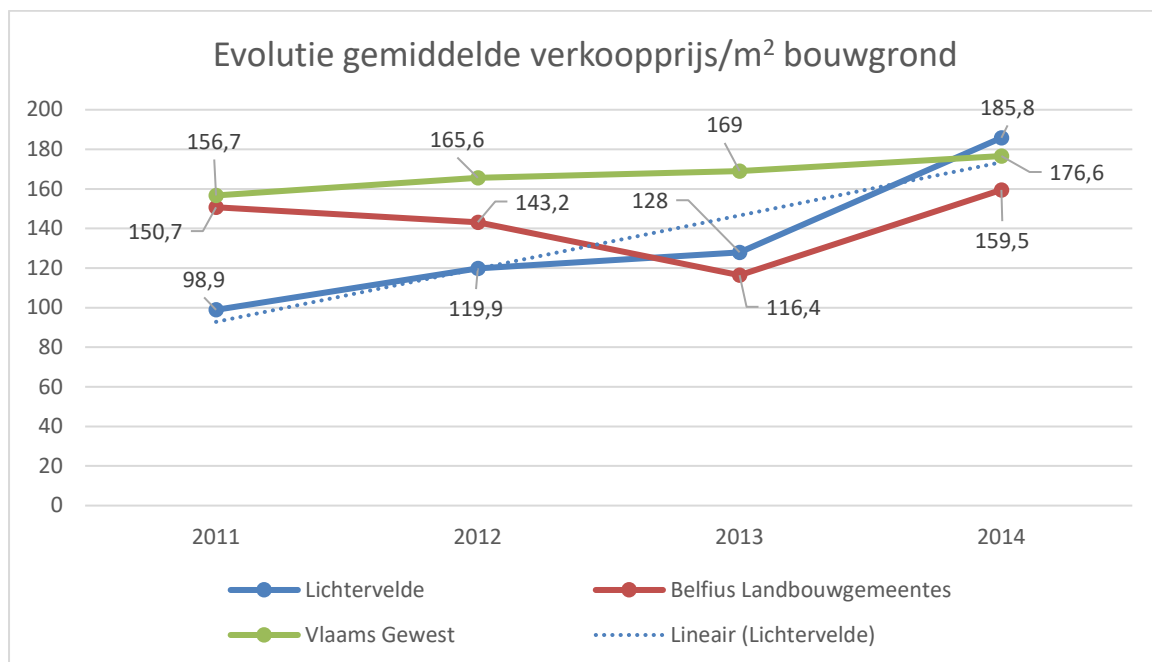
2. Duurzaamheid

Woningen die goed geïsoleerd zijn, die beschikken over een kwaliteitsvolle energieketel of aan energierecuperatie doen, dragen bij aan de duurzaamheid. Een dergelijke infrastructuur vergt echter de nodige investeringen. Niet alle woningen zijn daarmee uitgerust en zijn dus even duurzaam. 77% van onze inwoners woont in een **energiezuinige woning** en 75% in een **energie-recupererende woning**.

Een woning is energiezuinig als drie van deze voorzieningen aanwezig zijn: isolatie dak, isolatie muren, dubbel glas en energiezuinige ketel. Lichtervelde scoort op dat vlak één procentpunt onder het Vlaamse gemiddelde. We zien een heel positieve evolutie, in 2017 was namelijk maar 46% van de woningen energiezuinig. Een woning is energie-recupererend als één van deze voorzieningen aanwezig is: groendak, zonnepanelen, zonneboiler, warmtepomp, gebruik regenwater. Lichtervelde scoort hier 20 procentpunten hoger dan het Vlaamse gemiddelde.⁴²

3. Prijzen

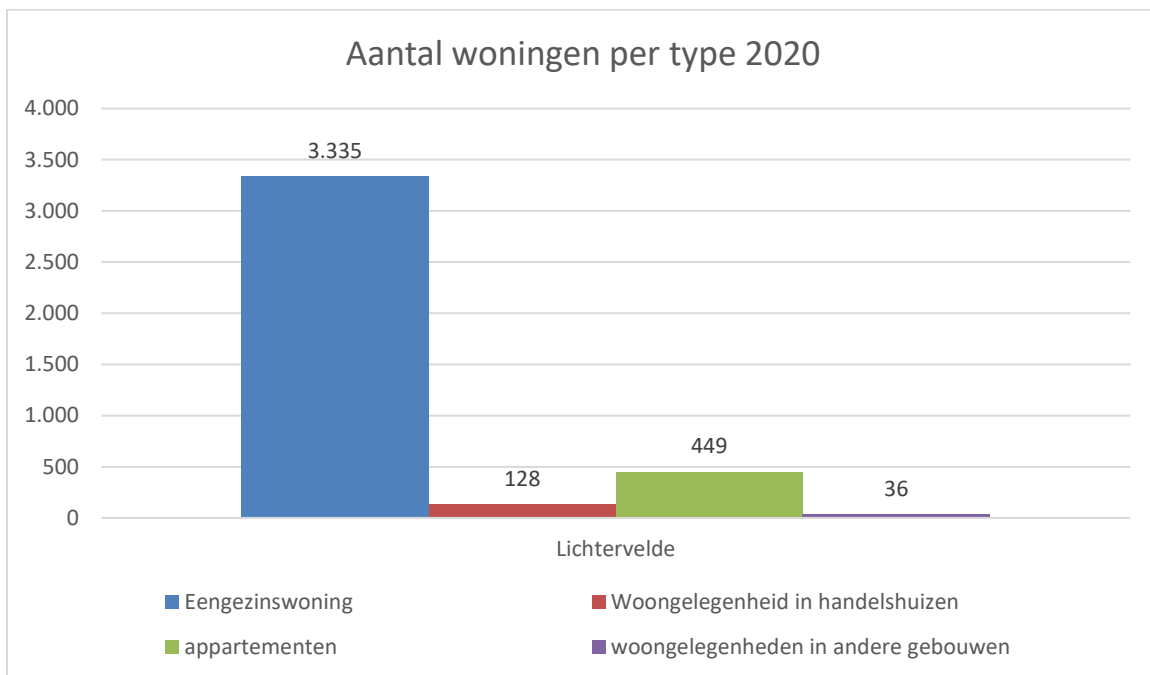
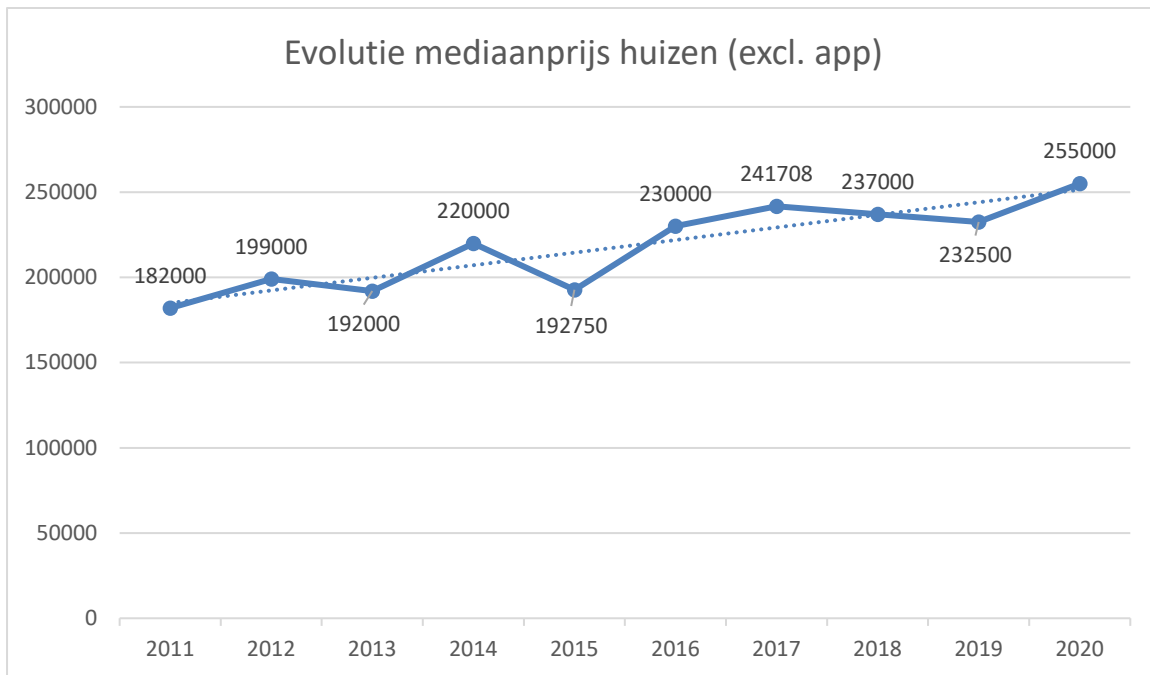
De **prijzen van de bouwgrond** stegen de laatste tien jaar. In 2014 bedroeg deze reeds 185,8 EUR/m². In andere landelijke gemeenten is dit een stuk lager (159,5 EUR/m²). Ook in het Vlaamse Gewest was dit lager (176,6 EUR/m²). Hieruit kunnen we concluderen dat Lichtervelde **vrij duur** is om bouwgrond aan te kopen. Er zijn geen nieuwe cijfergegevens beschikbaar.



Niet alleen de prijs van de bouwgrond is fors gestegen, ook de **vastgoedprijzen** in het algemeen. Hieronder de evolutie van de mediaan verkoopprijs voor huizen, en villa's in de gemeente Lichtervelde tussen 2011 en 2020. Eenzelfde evolutie in vastgoedprijzen is ook in het Vlaamse Gewest te zien.⁴³

⁴² Gemeentemonitor, p. 180-181.

⁴³ Gemeentemonitor, p. 34.



De woongelegenheden in Lichtervelde hebben opvallend **een lager kadastraal inkomen** dan deze in het arrondissement en de provincie. Lichtervelde heeft ongeveer 11,4% appartementen. Meer dan 70% van de woningen is ouder dan 25 jaar, meer dan 25% is 25 jaar oud of jonger. Hiermee zit de gemeente op het gemiddelde in het Vlaamse Gewest. Ongeveer 8 op de 10 inwoners van Lichtervelde is eigenaar van zijn woning.

4. Huurders

Gemiddeld besteden inwoners 15% van het gezinsinkomen aan wonen. 19% betaalt meer dan 30% van het gezinsinkomen aan huur of een woonlening. De woonquote van 30% is internationaal een belangrijke aanduiding voor de betaalbaarheid van wonen. Mensen waarvan de woonkosten een

grotere hap uit het gezinsbudget nemen, lopen een groter risico om in betalingsmoeilijkheden te komen.

Meer huurders dan eigenaars geven een derde van hun inkomen uit aan wonen. In Vlaanderen overstijgt de woonquote van 46% van de huurders de 30%-norm. Bij slechts 13% van de eigenaars is de woonquote zo hoog. Op die manier heeft de balans tussen huurders en eigenaars in de gemeente een grote invloed op de algemene woonquote. Het aandeel dat meer dan de woonquote betaalt, is bijna ongewijzigd in vergelijking met 2017. Volgens de gemeentemonitor komt het **aandeel huurders in Lichtervelde waarvan de totale uitgave van het gezin voor wonen minstens 30%** van het gezinsinkomen bedraagt overeen met 35%.⁴⁴

5. Sociale Huisvesting

In Lichtervelde zijn er twee aanbieders van sociale woningen : Sociale Huisvestingsmaatschappij (S.H.M.) De Mandel en Sociaal Verhuurkantoor Regio Roeselare. Het lokaal bestuur (gemeente of O.C.M.W.) beschikt niet over sociale huurwoningen.

Onderstaande tabel geeft een overzicht van het **aanbod** sociale huisvesting op basis van het woningtype op 31 december 2020.

Aanbod sociale huisvesting op basis van het woningtype en deelgemeenteniveau op 30/09/2018

	Eengezinswoning	App.	Totaal	%
De Mandel in Lichtervelde	101	42	143	92,86%
S.V.K in Lichtervelde	9	2	11	7,14%
Totaal	110	44	154	100%
%	71,43%	28,57%	100%	

Eén project van 9 huurwoningen en 15 appartementen in Stegen Akker staat op de planning. Lichtervelde beschikt over 4,1% sociale woningen ten opzichte van het totaal aantal huishoudens. Het West-Vlaamse gemiddelde is 6,5%.

De gemeente Lichtervelde kreeg vanuit het Grond- en Pandendecreet in 2009 **een bindend sociaal objectief opgelegd om 56 sociale huurwoningen te realiseren tegen 2025**. Van dit objectief werden ondertussen 38 woningen gerealiseerd. Gezien de projecten in uitvoering en in planning kan verwacht worden dat het bindend sociaal objectief binnen het tijdsperspectief zal gehaald worden. Wanneer het B.S.O. gehaald wordt, kan door middel van het afsluiten van een sociale woonbeleidsconvenant een bijkomend aanbod sociale huurwoningen gefinancierd worden vanuit de Vlaamse Maatschappij voor Sociaal Wonen. In Lichtervelde is een overschrijding van het B.S.O. op korte termijn niet te verwachten.⁴⁵

⁴⁴ Gemeentemonitor, p. 38

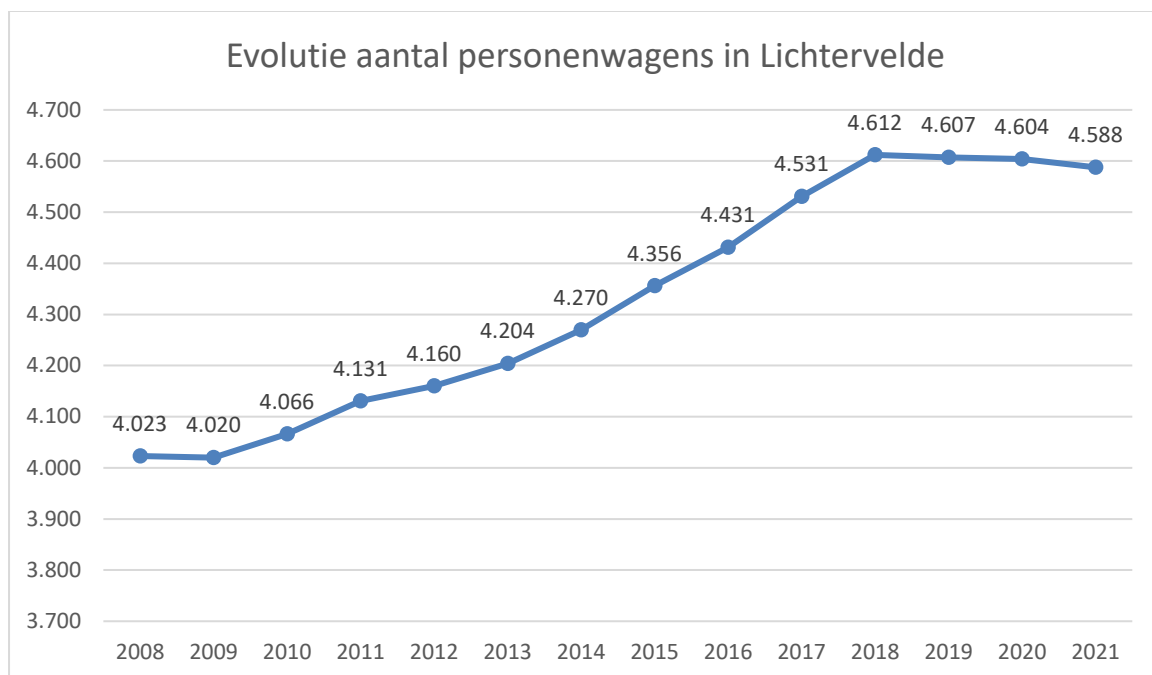
⁴⁵ Bindend sociaal objectief 2020, provincie in cijfers.

Mobiliteit

In een leefbare gemeente zijn werk, scholen en voorzieningen vlot bereikbaar. Dat vereist een goed netwerk dat verschillende vervoersmiddelen verknoopt en dat toegankelijk is voor zoveel mogelijk mensen. Hierbij is bovendien aandacht voor duurzame mobiliteit: te voet, met de fiets of met het openbaar vervoer. Op die manier verminderen we de tijd in de file en de uitstoot van schadelijke stoffen. Ten slotte vallen er in het verkeer nog slachtoffers te betreuren. Bij de dode en zwaargewonde verkeersslachtoffers neemt het aandeel motorrijders, fietsers en voetgangers toe.

Lichtervelde telt 4588 auto's dit zijn 122,2 auto's per 100 inwoners. Daarmee zitten we iets hoger dan het Vlaamse gemiddelde dat op 116,4 auto's per 100 inwoners blijft steken.

Lichtervelde situeert zich langs de E403 (Kortrijk-Brugge) en beschikt over een op- en afrit. Daarnaast bevindt de gemeente zich ook op het knooppunt van de N35 en N32. Daarnaast is het spoorwegstation een kruispunt van verschillende spoorlijnen en zijn er rechtstreekse verbindingen naar o.a. Brugge, De Panne, Gent, Kortrijk, Brussel en Zaventem.



Natuur, Milieu en Energie

Er is steeds meer aandacht voor een duurzame leefomgeving. Natuur en groen, schone lucht en zuiver water komen de gezondheid en het welzijn van de bewoners ten goede. Burgers, ondernemers en ons lokaal bestuur zijn cruciaal voor het behoud van het leefmilieu en de strijd tegen de klimaatverandering. Het duurzaam omspringen met schaarse grondstoffen, zoals energie, water en materialen, is belangrijk. Daarnaast draagt een kwaliteitsvol aanbod van groen en water bij aan de leefkwaliteit en een aangename leefomgeving.

1. Natuur

Het **aanbod aan groen** draagt bij tot de klimaatbestendigheid van een gemeente, zeker als dat

aanbod aanwezig is in verschillende types en groottes. Het aandeel van de totale oppervlakte van de gemeente dat ingenomen wordt door woongroen, buurtgroen en wijkgroen in Lichtervelde is beperkt. 12% van het oppervlakte is woongroen, 4,1% buurtgroen en 2,3% wijkgroen. Woongroen wordt gedefinieerd als elk type groen, ongeacht de grootte. Buurtgroen wordt gedefinieerd als groen met een minimumoppervlakte van 0,2 hectare. Wijkgroen wordt gedefinieerd als groen met een minimumoppervlakte van 10 hectare.

2. Milieu

Als inwoners tevreden zijn over de huisvuilophaling en het recyclagepark, dan geeft dit een indicatie van de mate waarin deze voorzieningen tegemoet komen aan hun verwachtingen. 94% van de ondervraagde inwoners is tevreden over de **huisvuilvoorzieningen**. Hier scoort de gemeente beter dan het Vlaams gemiddelde van 82%.⁴⁶

Preventie, hergebruik, recyclage, verwerking en berging zorgen voor minder gebruik en een efficiëntere inzet van grondstoffen en materialen alsook voor het verkleinen van de afvalberg. Lichtervelde had **171,3 kg restafval** per inwoner in 2019.

Vanaf 2010 mocht een gemeente maximaal 180 kg restafval per inwoner produceren. Die doelstelling gold voor alle gemeenten, hoewel gemeenten onderling sterk verschillen. Om cruciale factoren als vergrijzing, migratie, toerisme en verstedelijking in het kader van het afvalbeheer in rekening te brengen gaat het huidige uitvoeringsplan uit van de Belfius-indeling, een bestaande sociaaleconomische typologie van gemeenten. In het geval van Lichtervelde is dit **141 kg per inwoner per jaar**. Het uiteindelijke doel is dat de gemeenten dit streefcijfer te halen in 2022.

Globaal gezien kent Lichtervelde in 2016 een **daling van de CO2-uitstoot** met 6,41% t.o.v. 2011. We zijn hierbij een heel eind verwijderd van de 30% en 40% daling die we tegen 2030 zouden moeten realiseren.

CO2-emissie – Lichtervelde (in ton)

Jaar	2011	2015	2019
huishoudens	16 865	15 468	14 987
particulier en commercieel vervoer	37 823	39 116	36 264
openbaar vervoer	101	89	82
tertiair	3 564	5 941	4 627
industrie (niet-ETS)	14 894	15 025	13 617
landbouw	6 329	5 893	5 286
openbare verlichting	99	83	86
niet toegekend	646	380	227
totaal	80 322	81 995	75 176

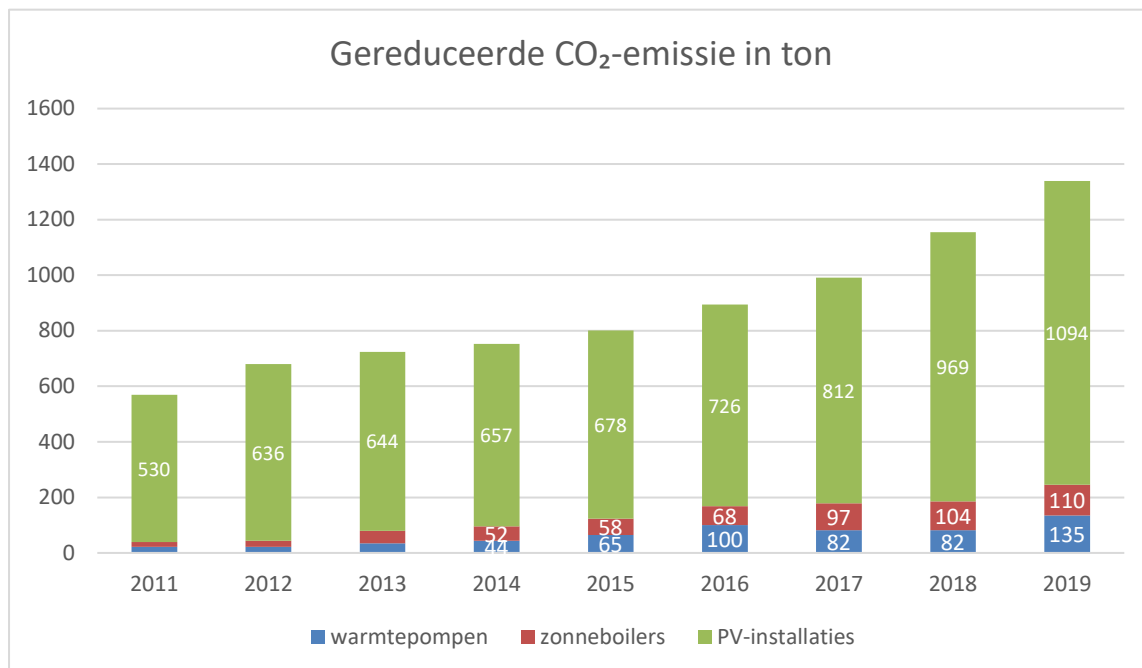
⁴⁶ Gemeentemonitor, p. 83.

Uit cijfergegevens blijkt dus dat iets minder dan de helft van de totale uitstoot (48,24%) te wijten is aan transport. Een mogelijke verklaring hiervoor zou de aanwezigheid van drukke gewest- en snelwegen kunnen zijn, een gegeven waar de gemeente minder impact op heeft.

3. Energie

In 2019 produceerde Lichtervelde 4 949 MWh aan **hernieuwbare energie**, in 2011 was dit maar 2 396 MWh. De stap naar hernieuwbare energie en andere klimaatvriendelijke investeringen, zoals groepsaankopen, groene stroom of renovatie, gaat vaak gepaard met een zoektocht en een aftasten van mogelijkheden. Als inwoners in die zoektocht ondersteuning vinden, kan dit hen stimuleren om te kiezen voor klimaatvriendelijke investeringen. 45% van de inwoners is tevreden zijn over de ondersteuning van de gemeente op vlak van hernieuwbare energie.

Verwarming van woningen en sanitair water gebeurt deels via hernieuwbare energiebronnen: zonneboilers en warmtepompen. In 2019 wordt dit voor Lichtervelde geschat op 10% van het totale energieverbruik.





**OVERZICHT
DOELSTELLINGEN
ACTIEPLANNEN
EN
ACTIES**

ODAA: Overzicht doelstellingen, actieplannen en acties



2020-2025

Journalvolgnummers: Budg. 56356

Gemeente (0207.435.785)

Marktplaats 2, 8810 Lichtervelde

Algemeen directeur: Ivan Vandenbussche

OCMW (0212.193.042)

Statiestraat 80, 8810 Lichtervelde

Financieel directeur: Bjorn Boddez

Beleidsdoelstelling: BD-1: Een veilige gemeente met aandacht voor fietsers en voetgangers

Kwalitatieve omschrijving: De gemeente Lichtervelde streeft er naar om de verkeersveiligheid te verhogen en een alomvattend mobiliteitsbeleid te ontwikkelen. We zetten in op een degelijke, veilige en duurzame nieuwe verkeersinfrastructuur voor onze gemeente met aandacht voor verkeersveiligheid voor voetgangers, fietsers en autobestuurders. Een goed onderhouden wegen-, fiets- en wandelpadennet komt de mobiliteit en de veiligheid van alle Lichterveldenaren ten goede.

Van 01/01/2020 tot 31/12/2025

	2020	2021	2022	2023	2024	2025
Exploitatie						
Investeringen						
Uitgaven	164.345	868.092	299.000	398.000	966.800	628.000
Ontvangsten	13.591	7.280	0	0	0	0
Saldo	-150.754	-860.812	-299.000	-398.000	-966.800	-628.000
Financiering						

Actieplan: AP-1: Mobiliteitsplan 2025 lanceren

De gemeente Lichtervelde engageert zich om het mobiliteitsplan te herzien, te vernieuwen en aan te passen aan de noden en lokale context.

Van 01/01/2020 tot 31/12/2025

	2020	2021	2022	2023	2024	2025
Exploitatie						
Investeringen						
Uitgaven	41.954	73.913	27.000	85.000	0	0
Ontvangsten	13.591	7.280	0	0	0	0
Saldo	-28.363	-66.633	-27.000	-85.000	0	0
Financiering						

Actie: ACT-1: Vernieuwing mobiliteitsplan

Van 01/01/2020 tot 31/12/2025

	2020	2021	2022	2023	2024	2025
Exploitatie						
Investeringen						
Uitgaven	10.648	0	0	0	0	0
Ontvangsten	7.000	0	0	0	0	0
Saldo	-3.648	0	0	0	0	0
Financiering						

Actie: ACT-2: Bij nieuwe ontwerpen wordt rekening gehouden met de zwakke weggebruiker

Van 01/01/2020 tot 31/12/2025

Actie: ACT-3: Het STOEP-principe consequent toepassen

Van 01/01/2020 tot 31/12/2025

Actie: ACT-4: Uitbreiding van fietsstraten in schoolomgeving

Van 01/01/2020 tot 31/12/2025

	2020	2021	2022	2023	2024	2025
Exploitatie						
Investeringen						
Uitgaven	31.306	38.000	27.000	55.000	0	0
Ontvangsten	6.591	7.280	0	0	0	0
Saldo	-24.715	-30.720	-27.000	-55.000	0	0
Financiering						

Actie: ACT-5: Uitbreiding fietspaden en –suggestiestroken

Van 01/01/2020 tot 31/12/2025

Actie: ACT-6: Een alomvattend parkeerbeleid

Van 01/01/2020 tot 31/12/2025

	2020	2021	2022	2023	2024	2025
Exploitatie						
Investeringen						
Uitgaven	0	35.913	0	0	0	0
Ontvangsten	0	0	0	0	0	0
Saldo	0	-35.913	0	0	0	0
Financiering						

Actie: ACT-7: Een actieve rol opnemen in de goede samenwerking met aanbieders van openbaar vervoer

Van 01/01/2020 tot 31/12/2025

Actie: ACT-35: Plantenbakken markt/asverschuivingen

Van 01/01/2020 tot 31/12/2025

	2020	2021	2022	2023	2024	2025
Exploitatie						
Investeringen						
Uitgaven	0	0	0	30.000	0	0
Ontvangsten	0	0	0	0	0	0
Saldo	0	0	0	-30.000	0	0
Financiering						

Actieplan: AP-2: Een sterk fietsbeleid ontwikkelen

Onder het motto "Lichtervelde fietst" trekt Lichtervelde volop de kaart om het fietsen in haar

Van 01/01/2020 tot 31/12/2025

	2020	2021	2022	2023	2024	2025
Exploitatie						
Investerings						
Uitgaven	7.185	20.000	5.000	5.000	5.000	5.000
Ontvangsten	0	0	0	0	0	0
Saldo	-7.185	-20.000	-5.000	-5.000	-5.000	-5.000
Financiering						

Actie: ACT-8: Een sterk fietsbeleid

Van 01/01/2020 tot 31/12/2025

	2020	2021	2022	2023	2024	2025
Exploitatie						
Investerings						
Uitgaven	7.185	20.000	5.000	5.000	5.000	5.000
Ontvangsten	0	0	0	0	0	0
Saldo	-7.185	-20.000	-5.000	-5.000	-5.000	-5.000
Financiering						

Actie: ACT-9: Bovenlokale samenwerking voor fietsbeleid

Van 01/01/2020 tot 31/12/2025

Actie: ACT-10: Uitbreiding fietsnetwerk

Van 01/01/2020 tot 31/12/2025

Actieplan: AP-3: Duurzaam onderhouden van (landbouw)wegen en voetpaden

Als gemeente zetten we in op een goed onderhouden verkeersinfrastructuur en vernieuwen waar

Van 01/01/2020 tot 31/12/2025

	2020	2021	2022	2023	2024	2025
Exploitatie						
Investerings						
Uitgaven	115.206	774.179	267.000	308.000	961.800	623.000
Ontvangsten	0	0	0	0	0	0
Saldo	-115.206	-774.179	-267.000	-308.000	-961.800	-623.000
Financiering						

Actie: ACT-11: Slemwerken

Van 01/01/2020 tot 31/12/2025

	2020	2021	2022	2023	2024	2025
Exploitatie						
Investerings						
Uitgaven	61.030	189.179	50.000	50.000	50.000	50.000
Ontvangsten	0	0	0	0	0	0
Saldo	-61.030	-189.179	-50.000	-50.000	-50.000	-50.000
Financiering						

Actie: ACT-12: Overlagen landbouwwegen

Van 01/01/2020 tot 31/12/2025

	2020	2021	2022	2023	2024	2025
Exploitatie						
Investeringen						
Uitgaven	0	125.000	150.000	150.000	150.000	150.000
Ontvangsten	0	0	0	0	0	0
Saldo	0	-125.000	-150.000	-150.000	-150.000	-150.000
Financiering						

Actie: ACT-13: Aanleg en onderhoud (wandel)wegen en voetpaden

Van 01/01/2020 tot 31/12/2025

	2020	2021	2022	2023	2024	2025
Exploitatie						
Investeringen						
Uitgaven	54.176	460.000	67.000	108.000	60.000	60.000
Ontvangsten	0	0	0	0	0	0
Saldo	-54.176	-460.000	-67.000	-108.000	-60.000	-60.000
Financiering						

Actie: ACT-14: Rioleringswerken

Van 01/01/2020 tot 31/12/2025

	2020	2021	2022	2023	2024	2025
Exploitatie						
Investeringen						
Uitgaven	0	0	0	0	701.800	363.000
Ontvangsten	0	0	0	0	0	0
Saldo	0	0	0	0	-701.800	-363.000
Financiering						

Beleidsdoelstelling: BD-2: Een duurzame gemeente met aandacht voor de groene omgeving en het klimaat

Kwalitatieve omschrijving: De gemeente Lichtervelde wil als duurzame gemeente het voortouw nemen. Als gemeente willen we inzetten op duurzame energie, duurzame recyclage en op een duurzame en groene omgeving. Door zelf het voorbeeld te geven hopen we de Lichterveldenaars mee te trekken in het bad.

Van 01/01/2020 tot 31/12/2025

	2020	2021	2022	2023	2024	2025
Exploitatie						
Uitgaven	2.020	20.048	16.399	16.645	16.895	17.148
Ontvangsten	2.550	0	0	0	0	0
Saldo	530	-20.048	-16.399	-16.645	-16.895	-17.148
Investerings						
Uitgaven	463.177	527.911	205.000	5.000	5.000	5.000
Ontvangsten	32.482	8.500	0	0	0	0
Saldo	-430.695	-519.411	-205.000	-5.000	-5.000	-5.000
Financiering						
Uitgaven	35.075	41.316	48.069	55.787	63.504	71.223
Ontvangsten	0	0	0	0	0	0
Saldo	-35.075	-41.316	-48.069	-55.787	-63.504	-71.223

Actieplan: AP-4: Duurzame energie installeren en promoten bij de burgers

De gemeente Lichtervelde zet volop in op duurzame energie binnen eigen administratie en

Van 01/01/2020 tot 31/12/2025

	2020	2021	2022	2023	2024	2025
Exploitatie						
Uitgaven	0	7.997	8.117	8.239	8.363	8.488
Ontvangsten	2.264	0	0	0	0	0
Saldo	2.264	-7.997	-8.117	-8.239	-8.363	-8.488
Investerings						
Uitgaven	463.177	221.463	50.000	5.000	5.000	5.000
Ontvangsten	32.482	3.500	0	0	0	0
Saldo	-430.695	-217.963	-50.000	-5.000	-5.000	-5.000
Financiering						
Uitgaven	35.075	41.316	48.069	55.787	63.504	71.223
Ontvangsten	0	0	0	0	0	0
Saldo	-35.075	-41.316	-48.069	-55.787	-63.504	-71.223

Actie: ACT-15: Plaatsen van zonnepanelen op het Woonzorgcentrum

Van 01/01/2020 tot 31/12/2025

	2020	2021	2022	2023	2024	2025
Exploitatie						
Investerings						
Uitgaven	0	123.020	0	0	0	0
Ontvangsten	0	0	0	0	0	0
Saldo	0	-123.020	0	0	0	0
Financiering						

Actie: ACT-16: Plaatsen van zonnepanelen op de Bibliotheek

Van 01/01/2020 tot 31/12/2025

Actie: ACT-17: Plaatsen van zonnepanelen op het JOC

Van 01/01/2020 tot 31/12/2025

Actie: ACT-18: Verleiding van de openbare verlichting

Van 01/01/2020 tot 31/12/2025

	2020	2021	2022	2023	2024	2025
Exploitatie						
Uitgaven	0	0	0	0	0	0
Ontvangsten	2.264	0	0	0	0	0
Saldo	2.264	0	0	0	0	0
Investerings						
Uitgaven	436.573	0	0	0	0	0
Ontvangsten	32.482	0	0	0	0	0
Saldo	-404.091	0	0	0	0	0
Financiering						
Uitgaven	35.075	41.316	48.069	55.787	63.504	71.223
Ontvangsten	0	0	0	0	0	0
Saldo	-35.075	-41.316	-48.069	-55.787	-63.504	-71.223

Actie: ACT-19: Aankoop elektrische wagens gemeente (bij vervanging oude voertuigen)

Van 01/01/2020 tot 31/12/2025

	2020	2021	2022	2023	2024	2025
Exploitatie						
Investerings						
Uitgaven	26.604	58.443	45.000	0	0	0
Ontvangsten	0	3.500	0	0	0	0
Saldo	-26.604	-54.943	-45.000	0	0	0
Financiering						

Actie: ACT-20: Onderzoeken gebruik zonne-energie OC de Schouw

Van 01/01/2020 tot 31/12/2025

Actie: ACT-21: Plaatsen oplaadpunten voor elektrische wagens

Van 01/01/2020 tot 31/12/2025

Actie: ACT-22: Honoreren en verlengen burgemeestersconvenant

Van 01/01/2020 tot 31/12/2025

Actie: ACT-23: Energie- en klimaatactieplan 2030 via Klimaatoverleg

Van 01/01/2020 tot 31/12/2025

	2020	2021	2022	2023	2024	2025
Exploitatie						
Uitgaven	0	7.997	8.117	8.239	8.363	8.488
Ontvangsten	0	0	0	0	0	0
Saldo	0	-7.997	-8.117	-8.239	-8.363	-8.488
Investerings						
Financiering						

Actie: ACT-24: Vervanging eco-kachels serviceflats

Van 01/01/2020 tot 31/12/2025

	2020	2021	2022	2023	2024	2025
Exploitatie						
Investeringen						
Uitgaven	0	40.000	5.000	5.000	5.000	5.000
Ontvangsten	0	0	0	0	0	0
Saldo	0	-40.000	-5.000	-5.000	-5.000	-5.000
Financiering						

Actieplan: AP-5: Duurzame recycling benutten in het afvalbeheer

De gemeente Lichtervelde zet in op een duurzame recycling van afval en sensibiliseert de burger om bewust met afval om te gaan.

Van 01/01/2020 tot 31/12/2025

	2020	2021	2022	2023	2024	2025
Exploitatie						
Uitgaven	0	10.000	6.200	6.293	6.387	6.483
Ontvangsten	287	0	0	0	0	0
Saldo	287	-10.000	-6.200	-6.293	-6.387	-6.483
Investeringen						
Uitgaven	0	260.000	0	0	0	0
Ontvangsten	0	0	0	0	0	0
Saldo	0	-260.000	0	0	0	0
Financiering						

Actie: ACT-25: Installeren van ondergrondse glasbollen

Van 01/01/2020 tot 31/12/2025

	2020	2021	2022	2023	2024	2025
Exploitatie						
Uitgaven	0	0	0	0	0	0
Ontvangsten	287	0	0	0	0	0
Saldo	287	0	0	0	0	0
Investeringen						
Financiering						

Actie: ACT-26: Digitaliseren betaling containerpark

Van 01/01/2020 tot 31/12/2025

	2020	2021	2022	2023	2024	2025
Exploitatie						
Uitgaven	0	10.000	6.200	6.293	6.387	6.483
Ontvangsten	0	0	0	0	0	0
Saldo	0	-10.000	-6.200	-6.293	-6.387	-6.483
Investeringen						
Uitgaven	0	260.000	0	0	0	0
Ontvangsten	0	0	0	0	0	0
Saldo	0	-260.000	0	0	0	0
Financiering						

Actie: ACT-27: Tuinafval op containerpark

Van 01/01/2020 tot 31/12/2025

Actie: ACT-28: Aanpassen milieubelasting

Van 01/01/2020 tot 31/12/2025

Actie: ACT-29: Aandacht verhogen voor zwerfvuil in samenwerking met

Van 01/01/2020 tot 31/12/2025

Actieplan: AP-6: Duurzame en groene omgeving voorzien en promoten

We willen als gemeente inzetten om een duurzame en groene omgeving waar alle burgers de vruchten

Van 01/01/2020 tot 31/12/2025

	2020	2021	2022	2023	2024	2025
Exploitatie						
Uitgaven	2.020	2.051	2.082	2.113	2.145	2.177
Ontvangsten	0	0	0	0	0	0
Saldo	-2.020	-2.051	-2.082	-2.113	-2.145	-2.177
Investerings						
Uitgaven	0	46.448	155.000	0	0	0
Ontvangsten	0	5.000	0	0	0	0
Saldo	0	-41.448	-155.000	0	0	0
Financiering						

Actie: ACT-30: Project groen in de gemeente

Van 01/01/2020 tot 31/12/2025

	2020	2021	2022	2023	2024	2025
Exploitatie						
Investerings						
Uitgaven	0	35.000	35.000	0	0	0
Ontvangsten	0	0	0	0	0	0
Saldo	0	-35.000	-35.000	0	0	0
Financiering						

Actie: ACT-31: Aandacht voor biodiversiteit

Van 01/01/2020 tot 31/12/2025

Actie: ACT-32: Groenfonds

Van 01/01/2020 tot 31/12/2025

Actie: ACT-33: Waterbeheersing bij overvloed en tekort

Van 01/01/2020 tot 31/12/2025

	2020	2021	2022	2023	2024	2025
Exploitatie						
Investerings						
Uitgaven	0	0	20.000	0	0	0
Ontvangsten	0	0	0	0	0	0
Saldo	0	0	-20.000	0	0	0
Financiering						

Actie: ACT-34: Inzetten op ontharding

Van 01/01/2020 tot 31/12/2025

	2020	2021	2022	2023	2024	2025
Exploitatie						
Investeringen						
Uitgaven	0	0	100.000	0	0	0
Ontvangsten	0	0	0	0	0	0
Saldo	0	0	-100.000	0	0	0
Financiering						

Actie: ACT-36: Groene speelplaats Beverbos

Van 01/01/2020 tot 31/12/2025

	2020	2021	2022	2023	2024	2025
Exploitatie						
Investeringen						
Uitgaven	0	11.448	0	0	0	0
Ontvangsten	0	5.000	0	0	0	0
Saldo	0	-6.448	0	0	0	0
Financiering						

Actie: ACT-37: Participatie in Stad-land-schap

Van 01/01/2020 tot 31/12/2025

	2020	2021	2022	2023	2024	2025
Exploitatie						
Uitgaven	2.020	2.051	2.082	2.113	2.145	2.177
Ontvangsten	0	0	0	0	0	0
Saldo	-2.020	-2.051	-2.082	-2.113	-2.145	-2.177
Investeringen						
Financiering						

Beleidsdoelstelling: BD-3: Een zorgzame gemeente waarin een kwalitatief zorgbeleid wordt uitgebouwd

Kwalitatieve omschrijving: Via de Intern Verzelfstandigd Agentschap Zorg (IVA Zorg) wordt een kwalitatief woonzorgbeleid uitgebouwd. Het nieuw woonzorgdecreet vormt hierbij de leidraad. Bij de inrichting van de organisatiestructuur van de zorgvoorzieningen wordt rekening gehouden met de evoluties binnen de sector en de opportuniteiten die zich aanbieden, waarbij de meerwaarde van publieke zorg als uitgangspunt geldt.

Van 01/01/2020 tot 31/12/2025

	2020	2021	2022	2023	2024	2025
Exploitatie						
Uitgaven	18.802	20.000	20.000	20.000	20.000	20.000
Ontvangsten	0	0	0	0	0	0
Saldo	-18.802	-20.000	-20.000	-20.000	-20.000	-20.000
Investerings						
Uitgaven	14.538	31.000	100.000	1.200.000	1.000.000	200.000
Ontvangsten	0	0	0	0	0	0
Saldo	-14.538	-31.000	-100.000	-1.200.000	-1.000.000	-200.000
Financiering						

Actieplan: AP-7: Thuiszorgondersteuning verder uitbouwen

Met een focus op de buurtzorg ontwikkelt het lokaal dienstencentrum een verbindende, preventieve en laagdrempelige werking in en met de nabije omgeving van de gebruiker.

Van 01/01/2020 tot 31/12/2025

	2020	2021	2022	2023	2024	2025
Exploitatie						
Uitgaven	18.802	20.000	20.000	20.000	20.000	20.000
Ontvangsten	0	0	0	0	0	0
Saldo	-18.802	-20.000	-20.000	-20.000	-20.000	-20.000
Investerings						
Financiering						

Actie: ACT-38: Via buurtzorg vereenzaming voorkomen

Van 01/01/2020 tot 31/12/2025

	2020	2021	2022	2023	2024	2025
Exploitatie						
Uitgaven	18.802	20.000	20.000	20.000	20.000	20.000
Ontvangsten	0	0	0	0	0	0
Saldo	-18.802	-20.000	-20.000	-20.000	-20.000	-20.000
Investerings						
Financiering						

Actie: ACT-39: Voldoende aanbod drempelverlagende activiteiten ter preventie van sociaal isolement

Van 01/01/2020 tot 31/12/2025

Actie: ACT-40: Opstarten woonzorgzone

Van 01/01/2020 tot 31/12/2025

Actie: ACT-41: Plaatsen extra rustbanken

Van 01/01/2020 tot 31/12/2025

Actieplan: AP-8: Zorgsite uitbreiden

De zorgsite wordt uitgebreid met ruimte voor de uitbreiding van het aantal woonzorgkamers, de opstart van een dagverzorgingscentrum en de uitbreiding van het lokaal dienstencentrum.

Van 01/01/2020 tot 31/12/2025

	2020	2021	2022	2023	2024	2025
Exploitatie						
Investerings						
Uitgaven	0	31.000	100.000	1.200.000	1.000.000	200.000
Ontvangsten	0	0	0	0	0	0
Saldo	0	-31.000	-100.000	-1.200.000	-1.000.000	-200.000
Financiering						

Actie: ACT-42: Afbakening dienstverlening op de uitgebreide zorgsite

Van 01/01/2020 tot 31/12/2025

Actie: ACT-43: Uitbouw zorgsite

Van 01/01/2020 tot 31/12/2025

	2020	2021	2022	2023	2024	2025
Exploitatie						
Investerings						
Uitgaven	0	0	100.000	1.200.000	1.000.000	200.000
Ontvangsten	0	0	0	0	0	0
Saldo	0	0	-100.000	-1.200.000	-1.000.000	-200.000
Financiering						

Actie: ACT-44: Uitbreiding van het Lokaal Dienstencentrum

Van 01/01/2020 tot 31/12/2025

Actie: ACT-45: Administratief dossier erkenningen/vergunningen opvolgen en inspelen op opportuniteiten

Van 01/01/2020 tot 31/12/2025

Actie: ACT-46: Consulting rond opmaak programma van eisen, bouwproces en (alternatieve vormen van) financiering

Van 01/01/2020 tot 31/12/2025

	2020	2021	2022	2023	2024	2025
Exploitatie						
Investerings						
Uitgaven	0	31.000	0	0	0	0
Ontvangsten	0	0	0	0	0	0
Saldo	0	-31.000	0	0	0	0
Financiering						

Actieplan: AP-9: Inzetten op samenwerkingsverbanden en regionale capaciteit voor zorgvoorzieningen

We zetten waar nodig in op samenwerkingsverbanden. Publieke zorg en een autonome werking gelden

Van 01/01/2020 tot 31/12/2025

Actie: ACT-47: Participeren samenwerkingsvormen en -mogelijkheden binnen het ruime veld v/d ouderenzorg

Van 01/01/2020 tot 31/12/2025

Actieplan: AP-10: Een dementievriendelijke gemeente zijn.

Lichtervelde zet zich verder in als dementievriendelijke gemeente.

Van 01/01/2020 tot 31/12/2025

	2020	2021	2022	2023	2024	2025
Exploitatie						
Investeringsen						
Uitgaven	14.538	0	0	0	0	0
Ontvangsten	0	0	0	0	0	0
Saldo	-14.538	0	0	0	0	0
Financiering						

Actie: ACT-48: Het Infopunt Dementie is binnen de gemeente hét aanspreekpunt rond dementie

Van 01/01/2020 tot 31/12/2025

Actie: ACT-49: Uitwerken van acties die dementie bespreekbaar maakt

Van 01/01/2020 tot 31/12/2025

Actie: ACT-50: Aangepaste dienstverlening aanbieden

Van 01/01/2020 tot 31/12/2025

Actie: ACT-51: Realiseren van een dementietuin

Van 01/01/2020 tot 31/12/2025

	2020	2021	2022	2023	2024	2025
Exploitatie						
Investeringsen						
Uitgaven	3.268	0	0	0	0	0
Ontvangsten	0	0	0	0	0	0
Saldo	-3.268	0	0	0	0	0
Financiering						

Actie: ACT-52: Aankoop van een beleef-TV

Van 01/01/2020 tot 31/12/2025

	2020	2021	2022	2023	2024	2025
Exploitatie						
Investeringsen						
Uitgaven	11.270	0	0	0	0	0
Ontvangsten	0	0	0	0	0	0
Saldo	-11.270	0	0	0	0	0
Financiering						

Actie: ACT-53: Aankoop relaxatiezetel

Van 01/01/2020 tot 31/12/2025

Beleidsdoelstelling: BD-4: Een verbindende en toegankelijke gemeente met levenskwaliteit voor jong en oud

Kwalitatieve omschrijving: Het sociaal huis biedt iedere inwoner van Lichtervelde met een hulpvraag op vlak van welzijn en zorg een concreet perspectief. Hierbij wordt naast curatief, ondersteunend ook outreachend en proactief gewerkt.

Van 01/01/2020 tot 31/12/2025

	2020	2021	2022	2023	2024	2025
Exploitatie						
Uitgaven	11.359	11.847	12.064	12.285	12.510	12.739
Ontvangsten	13.350	28.432	24.160	24.160	24.160	24.160
Saldo	1.991	16.585	12.096	11.875	11.650	11.421
Investerings						
Uitgaven	6.425	108.500	25.000	10.000	0	0
Ontvangsten	0	0	0	0	0	0
Saldo	-6.425	-108.500	-25.000	-10.000	0	0
Financiering						

Actieplan: AP-11: Strijd voeren tegen kinderarmoede

Bij de aanpak van de kansarmoede wordt sterk ingezet op (jonge) gezinnen. Bij de uitbouw van het Huis van het Kind krijgt de strijd tegen kinderarmoede de prioriteit.

Van 01/01/2020 tot 31/12/2025

	2020	2021	2022	2023	2024	2025
Exploitatie						
Uitgaven	0	0	0	0	0	0
Ontvangsten	0	2.800	2.800	2.800	2.800	2.800
Saldo	0	2.800	2.800	2.800	2.800	2.800
Investerings						
Financiering						

Actie: ACT-54: Het huis van het kind zet in tegen kinderarmoede

Van 01/01/2020 tot 31/12/2025

	2020	2021	2022	2023	2024	2025
Exploitatie						
Uitgaven	0	0	0	0	0	0
Ontvangsten	0	2.800	2.800	2.800	2.800	2.800
Saldo	0	2.800	2.800	2.800	2.800	2.800
Investerings						
Financiering						

Actieplan: AP-12: Een gezonde gemeente zijn

Gezondheid is een belangrijk aandachtspunt voor het lokaal bestuur. De gemeente schenkt hier extra aandacht aan en geeft invulling aan de titel 'Gezonde Gemeente'.

Van 01/01/2020 tot 31/12/2025

	2020	2021	2022	2023	2024	2025
Exploitatie						
Uitgaven	189	305	310	315	320	325
Ontvangsten	0	0	0	0	0	0
Saldo	-189	-305	-310	-315	-320	-325
Investerings						
Financiering						

Actie: ACT-55: Een aanspreekpunt hebben rond gezondheid in de

Van 01/01/2020 tot 31/12/2025

Actie: ACT-56: Opnemen van een regisseursrol rond gezondheid van en in de gemeente

Van 01/01/2020 tot 31/12/2025

Actie: ACT-57: Actief inzetten op preventieve bevolkingsonderzoeken

Van 01/01/2020 tot 31/12/2025

Actie: ACT-58: Onderhouden van de defibrillatoren

Van 01/01/2020 tot 31/12/2025

	2020	2021	2022	2023	2024	2025
Exploitatie						
Uitgaven	189	305	310	315	320	325
Ontvangsten	0	0	0	0	0	0
Saldo	-189	-305	-310	-315	-320	-325
Investerings						
Financiering						

Actie: ACT-59: Organiseren van EHBO-opleidingen

Van 01/01/2020 tot 31/12/2025

Actieplan: AP-13: Inzetten op samenwerkingsverbanden en regionale capaciteit op welzijnsvlak

Als gemeente investeren we verder in (bestaande) samenwerkingsverbanden op welzijnsvlak.

Van 01/01/2020 tot 31/12/2025

	2020	2021	2022	2023	2024	2025
Exploitatie						
Uitgaven	10.000	10.000	10.200	10.404	10.612	10.824
Ontvangsten	13.350	25.632	21.360	21.360	21.360	21.360
Saldo	3.350	15.632	11.160	10.956	10.748	10.536
Investerings						
Financiering						

Actie: ACT-60: Ondersteunen samenwerkingsverbanden rond schuldbemiddeling, activering en wonen

Van 01/01/2020 tot 31/12/2025

	2020	2021	2022	2023	2024	2025
Exploitatie						
Uitgaven	0	0	0	0	0	0
Ontvangsten	13.350	25.632	21.360	21.360	21.360	21.360
Saldo	13.350	25.632	21.360	21.360	21.360	21.360
Investerings						
Financiering						

Actie: ACT-61: Een actieve betrokkenheid bij de Eerstelijnszone (ELZ)

Van 01/01/2020 tot 31/12/2025

Actie: ACT-62: Inzetten op een regionale aanpak van dak- en thuisloosheid

Van 01/01/2020 tot 31/12/2025

Actie: ACT-63: Het uitwerken van het aspect welzijn binnen Midwest via een intergemeentelijk medewerker Welzijn

Van 01/01/2020 tot 31/12/2025

	2020	2021	2022	2023	2024	2025
Exploitatie						
Uitgaven	10.000	10.000	10.200	10.404	10.612	10.824
Ontvangsten	0	0	0	0	0	0
Saldo	-10.000	-10.000	-10.200	-10.404	-10.612	-10.824
Investerings						
Financiering						

Actieplan: AP-14: Realisatie v/d functies, werkingsprincipes v/e samenwerkingsverband Geïntegreerd Breed Onthaal (GBO)

Het bestuur sluit zich aan bij het intergemeentelijk samenwerkingsverband binnen de Eerstelijnszone (ELZ) Midden WVL om de functies en werkingsprincipes voor een Geïntegreerd Breed Onthaal (GBO) uit

Van 01/01/2020 tot 31/12/2025

Actie: ACT-64: Het realiseren van de functies en werkingsprincipes van het GBO voor ELZ Midden WVL

Werken aan een gezamenlijke visie, gezamenlijke doelstellingen en een gezamenlijk kader voor de werkingsprincipes van een samenwerkingsverband geïntegreerd breed onthaal.

Doelgroep, werkingsgebied en deelnemende partners zijn omschreven in volgende URL:

<http://www.midwest.be/projectoproepen/>

Van 01/01/2020 tot 31/12/2025

Actieplan: AP-15: Middelen voor de jeugd voorzien

De gemeente Lichtervelde luistert naar en voorziet middelen voor de jeugd van Lichtervelde.

Van 01/01/2020 tot 31/12/2025

	2020	2021	2022	2023	2024	2025
Exploitatie						
Uitgaven	770	792	804	816	828	840
Ontvangsten	0	0	0	0	0	0
Saldo	-770	-792	-804	-816	-828	-840
Investerings						
Uitgaven	6.425	95.000	25.000	10.000	0	0
Ontvangsten	0	0	0	0	0	0
Saldo	-6.425	-95.000	-25.000	-10.000	0	0
Financiering						

Actie: ACT-65: Aanleg jeugdsite

Van 01/01/2020 tot 31/12/2025

	2020	2021	2022	2023	2024	2025
Exploitatie						
Investerings						
Uitgaven	0	15.000	5.000	10.000	0	0
Ontvangsten	0	0	0	0	0	0
Saldo	0	-15.000	-5.000	-10.000	0	0
Financiering						

Actie: ACT-66: Speelelementen voor de jongsten

Van 01/01/2020 tot 31/12/2025

	2020	2021	2022	2023	2024	2025
Exploitatie						
Investerings						
Uitgaven	6.425	80.000	20.000	0	0	0
Ontvangsten	0	0	0	0	0	0
Saldo	-6.425	-80.000	-20.000	0	0	0
Financiering						

Actie: ACT-67: Aankoop skatetoestel

Van 01/01/2020 tot 31/12/2025

Actie: ACT-68: Organiseren gemeentelijke speelpleinwerking

Van 01/01/2020 tot 31/12/2025

Actie: ACT-69: Aansluiten Vlaamse Dienst Speelpleinwerking

Van 01/01/2020 tot 31/12/2025

	2020	2021	2022	2023	2024	2025
Exploitatie						
Uitgaven	770	792	804	816	828	840
Ontvangsten	0	0	0	0	0	0
Saldo	-770	-792	-804	-816	-828	-840
Investerings						
Financiering						

Actie: ACT-70: Participatie van jongeren via jeugdraad

Van 01/01/2020 tot 31/12/2025

Actieplan: AP-16: Kwalitatieve kinderopvang organiseren

De gemeente blijft inzetten op kwaliteitsvolle opvang voor de Lichterveldse kinderen.

Van 01/01/2020 tot 31/12/2025

	2020	2021	2022	2023	2024	2025
Exploitatie						
Uitgaven	400	750	750	750	750	750
Ontvangsten	0	0	0	0	0	0
Saldo	-400	-750	-750	-750	-750	-750
Investerings						
Uitgaven	0	13.500	0	0	0	0
Ontvangsten	0	0	0	0	0	0
Saldo	0	-13.500	0	0	0	0
Financiering						

Actie: ACT-71: Organisatie IBO de Duiventil

Van 01/01/2020 tot 31/12/2025

Actie: ACT-72: Duurzame vernieuwingen infrastructuur De Duiventil

Van 01/01/2020 tot 31/12/2025

	2020	2021	2022	2023	2024	2025
Exploitatie						
Investerings						
Uitgaven	0	13.500	0	0	0	0
Ontvangsten	0	0	0	0	0	0
Saldo	0	-13.500	0	0	0	0
Financiering						

Actie: ACT-73: Creëren van een netwerk

Van 01/01/2020 tot 31/12/2025

Actie: ACT-74: Kinderopvanginitiatieven ondersteunen voor 0-3 jarigen

Van 01/01/2020 tot 31/12/2025

	2020	2021	2022	2023	2024	2025
Exploitatie						
Uitgaven	400	750	750	750	750	750
Ontvangsten	0	0	0	0	0	0
Saldo	-400	-750	-750	-750	-750	-750
Investerings						
Financiering						

Beleidsdoelstelling: BD-5: Een levende en lerende gemeente: dat tikkeltje meer

Kwalitatieve omschrijving: Lichtervelde biedt/faciliteert een breed spectrum aan vrijetijds mogelijkheden op het vlak van cultuur(-beleving), sport, recreatie en toerisme. Er wordt ook ingezet op levenslang leren via diverse vormen van onderwijs, opleiding en educatie die al dan niet zelf georganiseerd wordt.

Van 01/01/2020 tot 31/12/2025

	2020	2021	2022	2023	2024	2025
Exploitatie						
Uitgaven	64.785	82.564	59.635	58.703	59.772	58.572
Ontvangsten	0	0	0	0	0	0
Saldo	-64.785	-82.564	-59.635	-58.703	-59.772	-58.572
Investerings						
Uitgaven	479.393	1.938.080	51.000	36.000	11.000	711.000
Ontvangsten	868.566	320.687	250.000	0	0	0
Saldo	389.172	-1.617.393	199.000	-36.000	-11.000	-711.000
Financiering						

Actieplan: AP-17: Bouwen van een nieuwe bibliotheek

Lichtervelde wil inzetten op een hedendaagse bibliotheek die tegemoet komt aan de noden van zijn

Van 01/01/2020 tot 31/12/2025

	2020	2021	2022	2023	2024	2025
Exploitatie						
Investerings						
Uitgaven	0	0	0	0	0	700.000
Ontvangsten	0	0	0	0	0	0
Saldo	0	0	0	0	0	-700.000
Financiering						

Actie: ACT-75: Bouwen van een nieuwe bibliotheek

Van 01/01/2020 tot 31/12/2025

	2020	2021	2022	2023	2024	2025
Exploitatie						
Investerings						
Uitgaven	0	0	0	0	0	700.000
Ontvangsten	0	0	0	0	0	0
Saldo	0	0	0	0	0	-700.000
Financiering						

Actieplan: AP-18: Investeren in het onderwijs

We zetten in op een hedendaags onderwijs in een brede school.

Van 01/01/2020 tot 31/12/2025

	2020	2021	2022	2023	2024	2025
Exploitatie						
Investeringsen						
Uitgaven	479.393	1.928.080	51.000	36.000	11.000	11.000
Ontvangsten	868.566	320.687	250.000	0	0	0
Saldo	389.172	-1.607.393	199.000	-36.000	-11.000	-11.000
Financiering						

Actie: ACT-76: Infrastructuurwerken Basisschool Het Beverbos

Van 01/01/2020 tot 31/12/2025

	2020	2021	2022	2023	2024	2025
Exploitatie						
Investeringsen						
Uitgaven	479.393	1.890.000	40.000	25.000	0	0
Ontvangsten	868.566	320.687	0	0	0	0
Saldo	389.172	-1.569.313	-40.000	-25.000	0	0
Financiering						

Actie: ACT-77: Digitale ontwikkeling het Beverbos

Van 01/01/2020 tot 31/12/2025

Actie: ACT-78: Smart-borden het Beverbos

Van 01/01/2020 tot 31/12/2025

	2020	2021	2022	2023	2024	2025
Exploitatie						
Investeringsen						
Uitgaven	0	13.080	11.000	11.000	11.000	11.000
Ontvangsten	0	0	0	0	0	0
Saldo	0	-13.080	-11.000	-11.000	-11.000	-11.000
Financiering						

Actie: ACT-79: Verhuis Kunstacademie

Van 01/01/2020 tot 31/12/2025

	2020	2021	2022	2023	2024	2025
Exploitatie						
Investeringsen						
Uitgaven	0	25.000	0	0	0	0
Ontvangsten	0	0	250.000	0	0	0
Saldo	0	-25.000	250.000	0	0	0
Financiering						

Actie: ACT-80: Faciliteren kunstonderwijs

Van 01/01/2020 tot 31/12/2025

Actieplan: AP-19: Verenigingen ondersteunen

Lichtervelde is een gemeente met een sterk verenigingsleven. De gemeente wil dan ook verder inzetten op de ondersteuning van die verenigingen.

Van 01/01/2020 tot 31/12/2025

	2020	2021	2022	2023	2024	2025
Exploitatie						
Uitgaven	38.540	51.608	36.362	35.362	36.362	35.362
Ontvangsten	0	0	0	0	0	0
Saldo	-38.540	-51.608	-36.362	-35.362	-36.362	-35.362
Investerings						
Financiering						

Actie: ACT-81: Subsidies sport-, jeugd-, socio-culturele en

Van 01/01/2020 tot 31/12/2025

	2020	2021	2022	2023	2024	2025
Exploitatie						
Uitgaven	21.180	30.308	23.562	23.562	23.562	23.562
Ontvangsten	0	0	0	0	0	0
Saldo	-21.180	-30.308	-23.562	-23.562	-23.562	-23.562
Investerings						
Financiering						

Actie: ACT-82: Steun aan jeugdkampen

Van 01/01/2020 tot 31/12/2025

	2020	2021	2022	2023	2024	2025
Exploitatie						
Uitgaven	15.500	15.500	11.000	11.000	11.000	11.000
Ontvangsten	0	0	0	0	0	0
Saldo	-15.500	-15.500	-11.000	-11.000	-11.000	-11.000
Investerings						
Financiering						

Actie: ACT-83: Participatie via ondersteuning adviesraden

Van 01/01/2020 tot 31/12/2025

Actie: ACT-84: Ondersteunen Lichterveldse Feeste

Van 01/01/2020 tot 31/12/2025

	2020	2021	2022	2023	2024	2025
Exploitatie						
Uitgaven	1.860	5.800	1.800	800	1.800	800
Ontvangsten	0	0	0	0	0	0
Saldo	-1.860	-5.800	-1.800	-800	-1.800	-800
Investerings						
Financiering						

Actieplan: AP-20: Beleving creëren

Lichtervelde wil een gemeente zijn om te beleven, dat tikkeltje meer.

Van 01/01/2020 tot 31/12/2025

	2020	2021	2022	2023	2024	2025
Exploitatie						
Uitgaven	26.267	30.956	23.273	23.341	23.410	23.210
Ontvangsten	0	0	0	0	0	0
Saldo	-26.267	-30.956	-23.273	-23.341	-23.410	-23.210
Investerings						
Uitgaven	0	10.000	0	0	0	0
Ontvangsten	0	0	0	0	0	0
Saldo	0	-10.000	0	0	0	0
Financiering						

Actie: ACT-85: Onderzoeken Cultuur en toerisme

Van 01/01/2020 tot 31/12/2025

	2020	2021	2022	2023	2024	2025
Exploitatie						
Uitgaven	22.622	27.250	19.500	19.500	19.500	19.500
Ontvangsten	0	0	0	0	0	0
Saldo	-22.622	-27.250	-19.500	-19.500	-19.500	-19.500
Investerings						
Financiering						

Actie: ACT-86: Lichtervelde als accordeongemeente

Van 01/01/2020 tot 31/12/2025

Actie: ACT-87: Hondenloopweide

Van 01/01/2020 tot 31/12/2025

	2020	2021	2022	2023	2024	2025
Exploitatie						
Investerings						
Uitgaven	0	10.000	0	0	0	0
Ontvangsten	0	0	0	0	0	0
Saldo	0	-10.000	0	0	0	0
Financiering						

Actie: ACT-88: Site Vancoillie

Van 01/01/2020 tot 31/12/2025

Actie: ACT-89: Jumelageproject CCRA

Van 01/01/2020 tot 31/12/2025

	2020	2021	2022	2023	2024	2025
Exploitatie						
Uitgaven	372	372	372	372	372	372
Ontvangsten	0	0	0	0	0	0
Saldo	-372	-372	-372	-372	-372	-372
Investerings						
Financiering						

Actie: ACT-90: Dynamische ontwikkeling OC de Schouw

Van 01/01/2020 tot 31/12/2025

Actie: ACT-91: Participeren Brugse Ommeland

Van 01/01/2020 tot 31/12/2025

	2020	2021	2022	2023	2024	2025
Exploitatie						
Uitgaven	3.273	3.334	3.401	3.469	3.538	3.338
Ontvangsten	0	0	0	0	0	0
Saldo	-3.273	-3.334	-3.401	-3.469	-3.538	-3.338
Investerings						
Financiering						

Actieplan: AP-21: Kwalitatief sportbeleid voeren

De gemeente Lichtervelde wil een sportief beleid voeren met meer samenwerking en wil als facilitator optreden bij organisatie door sportverenigingen zonder alles over te nemen van de verenigingen.

Van 01/01/2020 tot 31/12/2025

	2020	2021	2022	2023	2024	2025
Exploitatie						
Uitgaven	-22	0	0	0	0	0
Ontvangsten	0	0	0	0	0	0
Saldo	22	0	0	0	0	0
Investerings						
Financiering						

Actie: ACT-92: Activeringsbeleid met aandacht voor kwetsbare groepen

Van 01/01/2020 tot 31/12/2025

	2020	2021	2022	2023	2024	2025
Exploitatie						
Uitgaven	-22	0	0	0	0	0
Ontvangsten	0	0	0	0	0	0
Saldo	22	0	0	0	0	0
Investerings						
Financiering						

Actie: ACT-93: Infrastructuur beheren en exploitatie i.s.m. Farys

Van 01/01/2020 tot 31/12/2025

Actie: ACT-94: Ondersteunen van sportieve evenementen met een (boven)lokale uitstraling

Van 01/01/2020 tot 31/12/2025

Actie: ACT-95: Eigen sportaanbod aanbieden, verder uitbreiden en aanpassen aan nieuwe trends

Van 01/01/2020 tot 31/12/2025

Actie: ACT-96: Sportieve samenwerkingen met Sport Vlaanderen, MOEV, Sport Midwest, Provincie, e.a.

Van 01/01/2020 tot 31/12/2025

Beleidsdoelstelling: BD-6: Een ondernemende gemeente: omdat ondernemers en handelaars belangrijk zijn

Kwalitatieve omschrijving: Lichtervelde wil zijn ondernemers en handelaars blijven ondersteunen omdat ondernemers belangrijk zijn. We willen verder inzetten op de lokale economie met oog voor het duurzaam ondernemen. We willen de sociale economie blijven ondersteunen. Ook ondernemersorganisaties willen we blijvend ondersteunen.

Van 01/01/2020 tot 31/12/2025

	2020	2021	2022	2023	2024	2025
Exploitatie						
Uitgaven	782	3.000	15.000	3.000	3.000	3.000
Ontvangsten	0	0	6.000	0	0	0
Saldo	-782	-3.000	-9.000	-3.000	-3.000	-3.000
Investerings						
Financiering						

Actieplan: AP-22: Inzetten op duurzame, lokale en sociale economie

We zetten als gemeente in om de burger aan te zetten om lokaal kopen en ondersteunen het korte-ketenverhaal. De gemeente ondersteunt, informeert en sensibiliseert via intergemeentelijke samenwerking de Lichterveldse ondernemers in het duurzaam ondernemen. De gemeente vervult een regierol over de verdere uitbouw van sociale economie. De gemeente ondersteunt ondernemers(organisaties) en brengt de Lichterveldse ondernemers samen. Het LEF is verantwoordelijk

Van 01/01/2020 tot 31/12/2025

	2020	2021	2022	2023	2024	2025
Exploitatie						
Uitgaven	782	3.000	15.000	3.000	3.000	3.000
Ontvangsten	0	0	6.000	0	0	0
Saldo	-782	-3.000	-9.000	-3.000	-3.000	-3.000
Investerings						
Financiering						

Actie: ACT-97: Wekelijkse markt nieuw leven inblazen

Van 01/01/2020 tot 31/12/2025

	2020	2021	2022	2023	2024	2025
Exploitatie						
Uitgaven	303	0	0	0	0	0
Ontvangsten	0	0	0	0	0	0
Saldo	-303	0	0	0	0	0
Investerings						
Financiering						

Actie: ACT-98: Deelname aan 'Ik koop Lokaal'

Van 01/01/2020 tot 31/12/2025

Actie: ACT-99: Gemeentelijk aanspreekpunt Lokale Economie

Van 01/01/2020 tot 31/12/2025

Actie: ACT-100: Samenwerking POM West-Vlaanderen en WVI inzake duurzaam ondernemen

Van 01/01/2020 tot 31/12/2025

Actie: ACT-101: Deelname aan intergemeentelijke samenwerking Midwest over sociale economie

Actie: ACT-102: Ondersteuning ondernemersorganisaties

Van 01/01/2020 tot 31/12/2025

Actie: ACT-103: Organisatie netwerkforum ondernemers

Van 01/01/2020 tot 31/12/2025

Actie: ACT-104: Begeleiding starters

Van 01/01/2020 tot 31/12/2025

	2020	2021	2022	2023	2024	2025
Exploitatie						
Uitgaven	0	0	12.000	0	0	0
Ontvangsten	0	0	6.000	0	0	0
Saldo	0	0	-6.000	0	0	0
Investerings						
Financiering						

Actie: ACT-105: Starterspremie

Van 01/01/2020 tot 31/12/2025

	2020	2021	2022	2023	2024	2025
Exploitatie						
Uitgaven	479	3.000	3.000	3.000	3.000	3.000
Ontvangsten	0	0	0	0	0	0
Saldo	-479	-3.000	-3.000	-3.000	-3.000	-3.000
Investerings						
Financiering						

Beleidsdoelstelling: BD-7: Een betrokken, krachtdadige en efficiënte gemeente waar de burger centraal staat

Kwalitatieve omschrijving: Als gemeentebestuur leven we ook niet op een eiland. We moeten de burger mee betrekken in de besluitvorming en de uitvoering van het beleid. We moeten efficiënt omgaan met middelen en de eigen werking in vraag stellen en bekijken hoe we als overheid performanter te werk kunnen gaan in een veranderende wereld. We moeten intergemeentelijk en internationaal samenwerken waar mogelijk. We voeren als gemeente een hedendaags personeelsbeleid en maken van de gemeente een aantrekkelijke werkgever.

Van 01/01/2020 tot 31/12/2025

	2020	2021	2022	2023	2024	2025
Exploitatie						
Uitgaven	862.865	951.180	892.945	970.273	993.651	1.022.794
Ontvangsten	0	0	0	0	0	0
Saldo	-862.865	-951.180	-892.945	-970.273	-993.651	-1.022.794
Investerings						
Uitgaven	255.672	1.248.806	178.707	154.315	224.315	124.315
Ontvangsten	0	73.311	0	0	0	0
Saldo	-255.672	-1.175.495	-178.707	-154.315	-224.315	-124.315
Financiering						

Actieplan: AP-23: Participatie organiseren

Communicatieve gemeente die de burger informeert over en betreft bij beleidsbeslissingen.

Van 01/01/2020 tot 31/12/2025

	2020	2021	2022	2023	2024	2025
Exploitatie						
Uitgaven	0	65.038	40.076	40.639	41.211	41.791
Ontvangsten	0	0	0	0	0	0
Saldo	0	-65.038	-40.076	-40.639	-41.211	-41.791
Investerings						
Financiering						

Actie: ACT-106: De burger informeren

Van 01/01/2020 tot 31/12/2025

	2020	2021	2022	2023	2024	2025
Exploitatie						
Uitgaven	0	65.038	40.076	40.639	41.211	41.791
Ontvangsten	0	0	0	0	0	0
Saldo	0	-65.038	-40.076	-40.639	-41.211	-41.791
Investerings						
Financiering						

Actie: ACT-107: De burger laten participeren aan beleidsbeslissingen

Van 01/01/2020 tot 31/12/2025

Actie: ACT-108: Participatiereglement

Van 01/01/2020 tot 31/12/2025

Actieplan: AP-24: Digitale gemeente en loket ontwikkelen

Om in te spelen op huidige en toekomstige uitdagingen onderneemt de gemeente verder stappen in de digitalisering van de dienstverlening (front- en backoffice) zonder het persoonlijk contact met de

Van 01/01/2020 tot 31/12/2025

	2020	2021	2022	2023	2024	2025
Exploitatie						
Investerings						
Uitgaven	20.831	19.000	25.000	25.000	25.000	25.000
Ontvangsten	0	0	0	0	0	0
Saldo	-20.831	-19.000	-25.000	-25.000	-25.000	-25.000
Financiering						

Actie: ACT-109: Informatisering processen gemeente

Van 01/01/2020 tot 31/12/2025

	2020	2021	2022	2023	2024	2025
Exploitatie						
Investerings						
Uitgaven	0	4.000	0	0	0	0
Ontvangsten	0	0	0	0	0	0
Saldo	0	-4.000	0	0	0	0
Financiering						

Actie: ACT-110: Performante informatica binnen eigen werking

Van 01/01/2020 tot 31/12/2025

	2020	2021	2022	2023	2024	2025
Exploitatie						
Investerings						
Uitgaven	20.831	15.000	25.000	25.000	25.000	25.000
Ontvangsten	0	0	0	0	0	0
Saldo	-20.831	-15.000	-25.000	-25.000	-25.000	-25.000
Financiering						

Actie: ACT-111: Inzetten op onderzoek naar efficiëntere afhandeling

Van 01/01/2020 tot 31/12/2025

Actie: ACT-112: Onderzoeken of samenwerkingen met bovenlokale overheden opportuun zijn

Van 01/01/2020 tot 31/12/2025

Actieplan: AP-25: Gemeentelijke infrastructuur onderhouden en aanpassen

De gemeente wil het gemeentelijk patrimonium goed onderhouden en aanpassen aan hedendaagse

Van 01/01/2020 tot 31/12/2025

	2020	2021	2022	2023	2024	2025
Exploitatie						
Investerings						
Uitgaven	181.876	1.114.141	15.000	45.000	115.000	15.000
Ontvangsten	0	73.311	0	0	0	0
Saldo	-181.876	-1.040.830	-15.000	-45.000	-115.000	-15.000
Financiering						

Actie: ACT-113: Modernisering en uitbreiding gemeentelijke loods

Van 01/01/2020 tot 31/12/2025

	2020	2021	2022	2023	2024	2025
Exploitatie						
Investeringen						
Uitgaven	0	393.000	0	30.000	100.000	0
Ontvangsten	0	0	0	0	0	0
Saldo	0	-393.000	0	-30.000	-100.000	0
Financiering						

Actie: ACT-114: Aankoop gebouwen Lichtenhove

Van 01/01/2020 tot 31/12/2025

	2020	2021	2022	2023	2024	2025
Exploitatie						
Investeringen						
Uitgaven	160.000	0	0	0	0	0
Ontvangsten	0	0	0	0	0	0
Saldo	-160.000	0	0	0	0	0
Financiering						

Actie: ACT-115: Planmatige aanpak indeling/infrastructuur gemeentehuis

Van 01/01/2020 tot 31/12/2025

	2020	2021	2022	2023	2024	2025
Exploitatie						
Investeringen						
Uitgaven	0	100.000	0	0	0	0
Ontvangsten	0	0	0	0	0	0
Saldo	0	-100.000	0	0	0	0
Financiering						

Actie: ACT-116: Afwerking restauratie Kerk

Van 01/01/2020 tot 31/12/2025

	2020	2021	2022	2023	2024	2025
Exploitatie						
Investeringen						
Uitgaven	21.876	621.141	15.000	15.000	15.000	15.000
Ontvangsten	0	73.311	0	0	0	0
Saldo	-21.876	-547.830	-15.000	-15.000	-15.000	-15.000
Financiering						

Actieplan: AP-26: Inzetten op intergemeentelijke samenwerkingen

De gemeente blijft inzetten op intergemeentelijke samenwerkingen rond Cultuur en Erfgoed, Bibliotheek, GIS, Handhaving en onderzoekt bijkomende intergemeentelijke samenwerkingen.

Van 01/01/2020 tot 31/12/2025

	2020	2021	2022	2023	2024	2025
Exploitatie						
Uitgaven	17.381	19.029	19.870	20.713	21.557	22.403
Ontvangsten	0	0	0	0	0	0
Saldo	-17.381	-19.029	-19.870	-20.713	-21.557	-22.403
Investerings						
Financiering						

Actie: ACT-117: Samenwerking BIE ondersteunen

Van 01/01/2020 tot 31/12/2025

	2020	2021	2022	2023	2024	2025
Exploitatie						
Uitgaven	11.494	12.000	12.750	13.500	14.250	15.000
Ontvangsten	0	0	0	0	0	0
Saldo	-11.494	-12.000	-12.750	-13.500	-14.250	-15.000
Investerings						
Financiering						

Actie: ACT-118: Samenwerking BROERE ondersteunen

Van 01/01/2020 tot 31/12/2025

	2020	2021	2022	2023	2024	2025
Exploitatie						
Uitgaven	0	939	939	939	939	939
Ontvangsten	0	0	0	0	0	0
Saldo	0	-939	-939	-939	-939	-939
Investerings						
Financiering						

Actie: ACT-119: Ondersteunen ambities Midwest

Van 01/01/2020 tot 31/12/2025

	2020	2021	2022	2023	2024	2025
Exploitatie						
Uitgaven	5.888	6.090	6.181	6.274	6.368	6.464
Ontvangsten	0	0	0	0	0	0
Saldo	-5.888	-6.090	-6.181	-6.274	-6.368	-6.464
Investerings						
Financiering						

Actieplan: AP-27: Efficiëntie-benadering en organisatiebeheersing uitvoeren

De gemeente streeft ernaar als administratie om efficiënt te werken en dit via bepaalde visie en tools te realiseren. De gemeente en OCMW verbinden zich ertoe een integraal, goedgekeurd kader voor

Van 01/01/2020 tot 31/12/2025

Actie: ACT-120: Organisatiebeheersing

Van 01/01/2020 tot 31/12/2025

Actieplan: AP-28: Zorgen voor adequate hulp- en veiligheidsdiensten

We blijven zorgen voor adequate en efficiënt georganiseerde veiligheidsdiensten: politie, brandweer en ringende medische hulpverlening.

Van 01/01/2020 tot 31/12/2025

	2020	2021	2022	2023	2024	2025
Exploitatie						
Uitgaven	843.532	864.215	830.920	906.830	928.779	956.483
Ontvangsten	0	0	0	0	0	0
Saldo	-843.532	-864.215	-830.920	-906.830	-928.779	-956.483
Investerings						
Uitgaven	52.965	115.665	138.707	84.315	84.315	84.315
Ontvangsten	0	0	0	0	0	0
Saldo	-52.965	-115.665	-138.707	-84.315	-84.315	-84.315
Financiering						

Actie: ACT-121: Ondersteuning politie

Van 01/01/2020 tot 31/12/2025

	2020	2021	2022	2023	2024	2025
Exploitatie						
Uitgaven	614.983	627.910	586.703	654.544	668.262	682.254
Ontvangsten	0	0	0	0	0	0
Saldo	-614.983	-627.910	-586.703	-654.544	-668.262	-682.254
Investerings						
Uitgaven	0	62.700	85.742	31.350	31.350	31.350
Ontvangsten	0	0	0	0	0	0
Saldo	0	-62.700	-85.742	-31.350	-31.350	-31.350
Financiering						

Actie: ACT-122: Ondersteuning hulpverleningszone

Van 01/01/2020 tot 31/12/2025

	2020	2021	2022	2023	2024	2025
Exploitatie						
Uitgaven	228.549	236.305	244.217	252.286	260.517	274.229
Ontvangsten	0	0	0	0	0	0
Saldo	-228.549	-236.305	-244.217	-252.286	-260.517	-274.229
Investerings						
Uitgaven	52.965	52.965	52.965	52.965	52.965	52.965
Ontvangsten	0	0	0	0	0	0
Saldo	-52.965	-52.965	-52.965	-52.965	-52.965	-52.965
Financiering						

Actieplan: AP-29: Draagvlak creëren voor vrede en internationale

We willen het draagvlak voor internationale solidariteit en samenwerking versterken.

Van 01/01/2020 tot 31/12/2025

	2020	2021	2022	2023	2024	2025
Exploitatie						
Uitgaven	1.951	2.898	2.079	2.091	2.104	2.117
Ontvangsten	0	0	0	0	0	0
Saldo	-1.951	-2.898	-2.079	-2.091	-2.104	-2.117
Investerings						
Financiering						

Actie: ACT-123: Mayors for Peace ondersteunen

Van 01/01/2020 tot 31/12/2025

	2020	2021	2022	2023	2024	2025
Exploitatie						
Uitgaven	50	50	50	50	50	50
Ontvangsten	0	0	0	0	0	0
Saldo	-50	-50	-50	-50	-50	-50
Investerings						
Financiering						

Actie: ACT-124: 11.11.11. ondersteunen

Van 01/01/2020 tot 31/12/2025

	2020	2021	2022	2023	2024	2025
Exploitatie						
Uitgaven	1.901	2.848	2.029	2.041	2.054	2.067
Ontvangsten	0	0	0	0	0	0
Saldo	-1.901	-2.848	-2.029	-2.041	-2.054	-2.067
Investerings						
Financiering						

Actie: ACT-125: Fairtradegemeente blijven

Van 01/01/2020 tot 31/12/2025

Actieplannen zonder beleidsdoelstelling:

Actieplan: AP-30: Steun Covid 19

Van 01/01/2020 tot 31/12/2025

	2020	2021	2022	2023	2024	2025
Exploitatie						
Uitgaven	0	0	0	0	0	0
Ontvangsten	11.362	0	0	0	0	0
Saldo	11.362	0	0	0	0	0
Investerings						
Financiering						

Actie: ACT-1235: Armoedebestrijding Covid 19

Van 01/01/2020 tot 31/12/2025

	2020	2021	2022	2023	2024	2025
Exploitatie						
Uitgaven	0	0	0	0	0	0
Ontvangsten	11.362	0	0	0	0	0
Saldo	11.362	0	0	0	0	0
Investerings						
Financiering						

Actieplan: AP-31: Steun COVID 19

Van 01/01/2020 tot 31/12/2025

	2020	2021	2022	2023	2024	2025
Exploitatie						
Uitgaven	11.990	0	0	0	0	0
Ontvangsten	10.794	0	0	0	0	0
Saldo	-1.196	0	0	0	0	0
Investerings						
Financiering						

Actie: ACT-1236: Consumptiebudget kwetsbare groepen COVID 19

Van 01/01/2020 tot 31/12/2025

	2020	2021	2022	2023	2024	2025
Exploitatie						
Uitgaven	11.990	0	0	0	0	0
Ontvangsten	10.794	0	0	0	0	0
Saldo	-1.196	0	0	0	0	0
Investerings						
Financiering						

Actieplan: GBB: Verrichtingen zonder beleidsdoelstelling

Van 01/01/2019 tot 31/12/2025

	2020	2021	2022	2023	2024	2025
Exploitatie						
Uitgaven	12.838.137	14.754.062	15.114.194	15.283.837	15.474.554	15.622.505
Ontvangsten	16.759.076	17.010.613	17.125.964	17.460.519	17.725.100	17.964.433
Saldo	3.920.939	2.256.551	2.011.770	2.176.682	2.250.546	2.341.928
Investerings						
Uitgaven	1.592.782	1.191.465	192.200	138.700	102.200	92.200
Ontvangsten	638.676	546.132	482.043	457.043	452.043	452.043
Saldo	-954.106	-645.333	289.843	318.343	349.843	359.843
Financiering						
Uitgaven	1.302.495	1.379.565	1.379.888	1.398.595	1.428.377	1.511.108
Ontvangsten	1.828.217	423.688	1.024.595	24.595	1.024.595	1.024.595
Saldo	525.722	-955.877	-355.293	-1.374.000	-403.782	-486.513

Actie: GBB: Verrichtingen zonder beleidsdoelstelling

Van 01/01/2019 tot 31/12/2025

	2020	2021	2022	2023	2024	2025
Exploitatie						
Uitgaven	12.838.137	14.754.062	15.114.194	15.283.837	15.474.554	15.622.505
Ontvangsten	16.759.076	17.010.613	17.125.964	17.460.519	17.725.100	17.964.433
Saldo	3.920.939	2.256.551	2.011.770	2.176.682	2.250.546	2.341.928
Investerings						
Uitgaven	1.592.782	1.191.465	192.200	138.700	102.200	92.200
Ontvangsten	638.676	546.132	482.043	457.043	452.043	452.043
Saldo	-954.106	-645.333	289.843	318.343	349.843	359.843
Financiering						
Uitgaven	1.302.495	1.379.565	1.379.888	1.398.595	1.428.377	1.511.108
Ontvangsten	1.828.217	423.688	1.024.595	24.595	1.024.595	1.024.595
Saldo	525.722	-955.877	-355.293	-1.374.000	-403.782	-486.513

Actieplan: GBR-VBJ: Gecumuleerde budgettaire resultaat vorig boekjaar

Van 01/01/2019 tot 31/12/2025

Actie: GBR-VBJ: Gecumuleerde budgettaire resultaat vorig boekjaar

Van 01/01/2019 tot 31/12/2025

Actieplan: ONBESCHIKB: Actieplan onbeschikbare

Van 01/01/2019 tot 31/12/2025

Actie: ACT-1234: Onbeschikbare gelden

Van 01/01/2020 tot 31/12/2025



**RAMINGEN
LICHTERVELDE
AANPASSING 2
MJP 2020-2025**

A. GEMEENTE

Actie	Beleidsitem	Alg.rek.	Omschrijving budgetboekjaar	Bedrag 2020	Bedrag 2021	Bedrag 2022	Bedrag 2023	Bedrag 2024	Bedrag 2025
GBB	0010-00	740000	Gemeentefonds-basisdotatie	€ 1.859.795,10	€ 1.854.449,00	€ 1.992.664,00	€ 2.062.579,00	€ 2.134.946,00	€ 2.209.925,00
GBB	0010-00	740001	Gemeentefonds - aanvullende dotaties	€ 0,00					
GBB	0010-00	740010	Gemeentefonds - aanvullende dotaties	€ 123.453,44	€ 123.453,00	€ 123.453,00	€ 123.453,00	€ 123.453,00	€ 123.453,00
GBB	0010-00	740011	Compensatie Elia-heffing	€ 83.085,33	€ 83.085,00	€ 83.085,00	€ 83.085,00	€ 83.085,00	€ 83.085,00
GBB	0010-00	740100	Fonds Financiering Open Ruimte	€ 64.783,00	€ 133.896,00	€ 207.873,00	€ 286.865,00	€ 296.978,00	€ 307.372,00
GBB	0010-00	740200	Subsidie ex contingent gesco	€ 277.330,86	€ 277.330,00	€ 277.330,00	€ 277.330,00	€ 277.330,00	€ 277.330,00
GBB	0010-00	740300	Elia compensatie	€ 0,00					
GBB	0010-00	740301	Compensatie energiezuinige woningen	€ 7.860,24	€ 13.991,00	€ 13.991,00	€ 13.991,00	€ 13.991,00	€ 13.991,00
GBB	0010-00	740303	Compensatie verlaagd tarief OV		€ 278,00	€ 278,00	€ 278,00	€ 278,00	€ 278,00
GBB	0010-00	740410	Subsidie voor armoedebestrijding COVID 19	€ 0,00					
GBB	0010-00	740420	Noodfonds cultuur, jeugd, sport en media COVID 19	€ 88.691,85					
GBB	0010-00	740650	Tgm hogere overheid in de personeelskosten	€ 0,00					
GBB	0020-00	615071	Inningskosten personenbelasting	€ 25.669,08	€ 25.221,00	€ 25.122,00	€ 25.955,00	€ 26.215,00	€ 26.477,00
GBB	0020-00	730000	Onroerende voorheffing (1008)	€ 2.312.580,90	€ 2.389.714,00	€ 2.380.503,00	€ 2.404.308,00	€ 2.428.351,00	€ 2.452.635,00
GBB	0020-00	730100	Personenbelasting 7,5%	€ 2.566.907,94	€ 2.617.281,00	€ 2.545.974,00	€ 2.571.434,00	€ 2.597.148,00	€ 2.623.119,00
GBB	0020-00	730200	Motorrijtuigen opdecim verkeersbelasting	€ 146.224,45	€ 148.988,00	€ 151.732,00	€ 153.249,00	€ 154.781,00	€ 156.329,00
GBB	0020-00	730400	Gewestbelasting op verwaarlozing woningen en gebouwen		€ 2.105,00	€ 2.105,00	€ 2.105,00	€ 2.105,00	€ 2.105,00
GBB	0020-00	731500	Afgifte identiteitsbewijzen/paspoorten/trouwboekjes/uittreksels	€ 27.007,94	€ 44.000,00	€ 50.000,00	€ 51.000,00	€ 52.020,00	€ 53.060,00
GBB	0020-00	731600	Aanvragen Omgevingsvergunning	€ 46.580,00	€ 40.000,00	€ 46.000,00	€ 46.000,00	€ 46.000,00	€ 46.000,00
GBB	0020-00	731620	Groenfonds		€ 10.500,00	€ 10.500,00	€ 10.500,00	€ 10.500,00	€ 10.500,00
GBB	0020-00	731800	Jacht- en wapenvergunningen	€ 904,20	€ 500,00	€ 500,00	€ 500,00	€ 500,00	€ 500,00
GBB	0020-00	733110	Begraving/bijzetting/uitstrooiing	€ 20.640,15	€ 20.000,00	€ 20.000,00	€ 20.000,00	€ 20.000,00	€ 20.000,00
GBB	0020-00	733140	Ontgraving		€ 500,00	€ 500,00	€ 500,00	€ 500,00	€ 500,00

GBB	0020-00	733210	Jaarlijkse milieubelasting	€ 197.877,00	€ 199.040,00	€ 199.040,00	€ 199.040,00	€ 199.040,00	€ 199.040,00
GBB	0020-00	733230	Afgifte afvalrecipiënten	€ 32.262,50	€ 31.000,00	€ 31.000,00	€ 31.000,00	€ 31.000,00	€ 31.000,00
GBB	0020-00	733250	Toegang containerpark	€ 36.096,75	€ 36.000,00	€ 36.000,00	€ 36.000,00	€ 36.000,00	€ 36.000,00
GBB	0020-00	733280	Sluikstorten		€ 125,00	€ 125,00	€ 125,00	€ 125,00	€ 125,00
GBB	0020-00	734080	Nachtwinkels	€ 1.500,00	€ 1.500,00	€ 1.500,00	€ 1.500,00	€ 1.500,00	€ 1.500,00
GBB	0020-00	734220	Uithangborden en Lichtreclames		€ 5.500,00	€ 5.500,00	€ 5.500,00	€ 5.500,00	€ 5.500,00
GBB	0020-00	734240	Verspreiding kosteloos reclamedrukwerk	€ 6.405,00	€ 2.000,00	€ 2.000,00	€ 2.000,00	€ 2.000,00	€ 2.000,00
GBB	0020-00	736000	Plaatsrecht wekelijkse markt	€ 631,16	€ 1.500,00	€ 1.500,00	€ 1.500,00	€ 1.500,00	€ 1.500,00
GBB	0020-00	736010	Plaatsrecht kermissen		€ 4.000,00	€ 6.600,00	€ 6.600,00	€ 6.600,00	€ 6.600,00
GBB	0020-00	736100	Andere inname openbaar domein	€ 35.531,50	€ 37.000,00	€ 37.000,00	€ 37.000,00	€ 37.000,00	€ 37.000,00
GBB	0020-00	736990	Gebruik van het openbaar domein voor publicitaire doeleinden		€ 350,00	€ 350,00	€ 350,00	€ 350,00	€ 350,00
GBB	0020-00	737400	Leegstaande woningen en gebouwen	€ 33.750,00	€ 18.000,00	€ 23.000,00	€ 23.000,00	€ 23.000,00	€ 23.000,00
GBB	0020-00	737500	Krotten/verwaarloosde/ongeschikte woningen en gebouwen		€ 6.940,00				
GBB	0020-00	737700	Tweede verblijven	€ 18.400,00	€ 12.800,00	€ 12.800,00	€ 12.800,00	€ 12.800,00	€ 12.800,00
GBB	0020-00	739010	Gasboetes	€ 0,00	€ 4.000,00	€ 4.000,00	€ 4.000,00	€ 4.000,00	€ 4.000,00
GBB	0030-00	640200	Roerende voorheffing	€ 244,81	€ 872,00	€ 4.945,00	€ 5.019,00	€ 5.094,00	€ 5.170,00
GBB	0030-00	642000	Minderwaarde op realisatie van werkingsvorderingen		€ 500,00	€ 500,00	€ 500,00	€ 500,00	€ 500,00
GBB	0030-00	657000	Diverse financiële kosten	€ 1.668,96	€ 4.000,00	€ 1.036,00	€ 1.046,00	€ 1.056,00	€ 1.067,00
GBB	0030-00	751000	Opbrengsten uit (termijn)rekeningen	€ 20.445,31	€ 1.000,00	€ 3.000,00	€ 3.000,00	€ 3.000,00	€ 3.000,00
GBB	0030-00	756000	Betalingskorting		€ 375,00	€ 375,00	€ 375,00	€ 375,00	€ 375,00
GBB	0030-00	759900	Andere financiële opbrengsten	€ 647,15					
GBB	0030-00	759900	Andere financiële opbrengsten	€ 2,73	€ 100,00	€ 100,00	€ 100,00	€ 100,00	€ 100,00
ACT-18	0040-00	422100	Andere leasingschulden en soortgelijke schulden (Fluvius)	€ 35.074,83	€ 41.316,00	€ 48.069,00	€ 55.787,00	€ 63.504,00	€ 71.223,00
GBB	0040-00	172100	Andere leasingschulden en soortgelijke schulden (Farys)	€ 1.373.609,98	€ 399.092,94				
GBB	0040-00	172101	Andere leasingschulden en soortgelijke schulden	€ 430.011,40					
GBB	0040-00	173300	Schulden aan kredietinstellingen aangegaan door het bestuur						€ 1.000.000,00
GBB	0040-00	422100	Aflossing leasing Farys	€ 216.389,47	€ 237.182,00	€ 237.181,72	€ 237.181,72	€ 237.181,72	€ 237.181,72
GBB	0040-00	423300	Aflossingen van leningen die binnen het jaar vervallen	€ 398.308,77	€ 387.972,49	€ 363.539,13	€ 312.646,59	€ 315.070,57	€ 326.154,96
GBB	0040-00	650010	Intresten van leningen Farys	€ 57.633,25	€ 65.000,00	€ 57.990,00	€ 55.860,00	€ 53.700,00	€ 51.420,00

GBB	0040-00	650010	Intresten van leningen Fluvius	€ 106,14	€ 2.308,00	€ 2.308,00	€ 2.308,00	€ 2.308,00	€ 2.308,00
GBB	0040-00	650010	Intresten van leningen Banken	€ 130.986,49	€ 122.760,70	€ 110.951,26	€ 100.745,76	€ 91.205,30	€ 88.666,61
ACT-30	0050-00	220000	Terreinen -gemeenschapsgoederen		€ 35.000,00	€ 35.000,00	€ 0,00		
ACT-87	0050-00	220000	Aanleg terrein hondenloopweide		€ 10.000,00				
GBB	0050-00	220000	Terreinen -gemeenschapsgoederen	€ 2.283,28					
GBB	0050-00	220900	Onteigening gronden Molenbinnenweg - Leenstraat		€ 50.000,00	€ 0,00	€ 0,00	€ 0,00	€ 0,00
GBB	0050-00	220900	Andere onbebouwde terreinen - gemeenschapsgoederen		€ 20.000,00	€ 0,00	€ 0,00	€ 0,00	€ 0,00
GBB	0050-00	610300	Onderhoud, herstel gebouwen privaat patrimonium	€ 3.170,13	€ 1.500,00	€ 258,00	€ 262,00	€ 266,00	€ 270,00
GBB	0050-00	612100	Verzekering privaat patrimonium	€ 34,23	€ 102,00	€ 104,00	€ 106,00	€ 108,00	€ 110,00
GBB	0050-00	613010	Andere erelonen en vergoedingen		€ 5.000,00				
GBB	0050-00	640100	Onroerende voorheffing	€ 16.470,21	€ 18.380,00	€ 18.666,00	€ 18.946,00	€ 19.230,00	€ 19.518,00
GBB	0050-00	705700	Opbrengsten uit verhuring en verpachting	€ 10.719,73	€ 5.000,00	€ 5.000,00	€ 5.000,00	€ 5.000,00	€ 5.000,00
GBB	0050-00	706100	Ontvangsten Telerad		€ 125,00	€ 125,00	€ 125,00	€ 125,00	€ 125,00
ACT-1234	0090-00	90000	Onbeschikbare gelden	€ 462.497,99	€ 1.220.807,00	€ 1.191.319,00	€ 1.163.779,00	€ 1.138.427,00	€ 1.092.357,00
GBB	0090-00	640300	Belastingen op voertuigen	€ 250,00	€ 500,00	€ 500,00	€ 500,00	€ 500,00	€ 500,00
GBR-VBJ	0090-00	93000	Gecumuleerd budgettair resultaat vorig boekjaar	€ 6.237.300,06	€ 8.287.918,38	€ 4.941.900,04	€ 5.487.498,93	€ 6.094.983,86	€ 6.162.643,27
GBB	0100-00	612200	Verzekering rollend materieel	€ 517,00	€ 550,00	€ 558,00	€ 566,00	€ 574,00	€ 583,00
GBB	0100-00	612400	Verzekering burgerlijke aansprakelijkheid	€ 1.933,17	€ 2.132,00	€ 2.164,00	€ 2.196,00	€ 2.229,00	€ 2.262,00
GBB	0100-00	614006	Drukwerk, advertenties en eigen publicaties		€ 250,00	€ 250,00	€ 250,00	€ 250,00	€ 250,00
GBB	0100-00	614011	Reis- en verblijfskosten mandatarissen	€ 589,73	€ 1.388,00	€ 1.409,00	€ 1.430,00	€ 1.451,00	€ 1.473,00
GBB	0100-00	614022	Verkiezingen		€ 0,00	€ 0,00	€ 0,00	€ 22.000,00	€ 0,00
GBB	0100-00	620000	Bezoldigingen en rechtstreekse sociale voordelen - mandatarissen	€ 176.748,10	€ 211.266,00	€ 196.097,00	€ 200.019,00	€ 204.019,00	€ 208.099,00
GBB	0100-00	620001	Presentiegelden	€ 26.861,88	€ 27.965,00	€ 28.520,00	€ 29.090,00	€ 29.672,00	€ 30.265,00
GBB	0100-00	621000	Werkgeversbijdragen wettelijke verzekeringen - mandatarissen	€ 5.683,77	€ 20.000,00	€ 11.883,00	€ 12.121,00	€ 12.363,00	€ 12.610,00
GBB	0100-00	623040	Verzekering arbeidsongevallen	€ 1.279,48	€ 1.967,00	€ 1.997,00	€ 2.027,00	€ 2.057,00	€ 2.088,00
GBB	0100-00	624000	Pensioenen burgemeester en schepenen	€ 59.955,20	€ 67.281,00	€ 68.627,00	€ 70.000,00	€ 71.400,00	€ 72.828,00
GBB	0100-00	744000	Inhouding voor pensioenen van Burgemeester en Schepenen	€ 11.689,02	€ 14.501,00	€ 14.791,00	€ 15.087,00	€ 15.389,00	€ 15.697,00

GBB	0101-00	706100	Terugbetaling ceremoniekosten	€ 24,96	€ 100,00	€ 100,00	€ 100,00	€ 100,00	€ 100,00
ACT-115	0110-00	221800	Andere gebouwen - gemeenschapsgoederen		€ 100.000,00	€ 0,00	€ 0,00	€ 0,00	€ 0,00
ACT-119	0110-00	615061	Lidmaatschappen Midwest	€ 5.887,72	€ 6.090,00	€ 6.181,00	€ 6.274,00	€ 6.368,00	€ 6.464,00
GBB	0110-00	243100	Auto administratie vervangen		€ 30.000,00	€ 0,00	€ 0,00	€ 0,00	€ 0,00
GBB	0110-00	600005	Technische benodigheden	€ 423,12	€ 500,00	€ 500,00	€ 500,00	€ 500,00	€ 500,00
GBB	0110-00	610200	Gelegenheidshuur		€ 1.789,00	€ 1.816,00	€ 1.843,00	€ 1.871,00	€ 1.899,00
GBB	0110-00	610300	Onderhoud, herstel gebouw gemeentehuis	€ 15.537,15	€ 7.394,00	€ 7.505,00	€ 7.618,00	€ 7.732,00	€ 7.848,00
GBB	0110-00	611000		€ 9.872,58	€ 11.171,00	€ 15.399,00	€ 15.630,00	€ 15.864,00	€ 16.102,00
GBB	0110-00	611100	Gas secretariaat	€ 3.008,69	€ 10.226,00	€ 10.737,00	€ 10.898,00	€ 11.061,00	€ 11.227,00
GBB	0110-00	611210	Brandstof voertuigen	€ 171,62	€ 792,00	€ 832,00	€ 844,00	€ 857,00	€ 870,00
GBB	0110-00	611300	Waterverbruik secretariaat	€ 2.955,93	€ 3.000,00	€ 3.045,00	€ 3.091,00	€ 3.137,00	€ 3.184,00
GBB	0110-00	612100	Verzekering gemeentehuis	€ 1.430,44	€ 1.523,00	€ 1.546,00	€ 1.569,00	€ 1.593,00	€ 1.617,00
GBB	0110-00	612200	Verzekering rollend materieel administratie		€ 320,00	€ 325,00	€ 330,00	€ 335,00	€ 340,00
GBB	0110-00	612400	Verzekering burgerlijke aansprakelijkheid secretariaat	€ 15.904,49	€ 17.000,00	€ 17.255,00	€ 17.514,00	€ 17.777,00	€ 18.044,00
GBB	0110-00	612500	Verzekering objectieve aansprakelijkheid		€ 350,00	€ 350,00	€ 350,00	€ 350,00	€ 350,00
GBB	0110-00	613003	Erelonen en vergoedingen consultancy		€ 5.000,00	€ 0,00	€ 0,00	€ 0,00	€ 0,00
GBB	0110-00	614001	Kantoorbenodigheden secretariaat	€ 3.774,36	€ 5.795,00	€ 5.882,00	€ 5.970,00	€ 6.060,00	€ 6.151,00
GBB	0110-00	614002	Documentatie en abonnementen secretariaat	€ 5.096,74	€ 5.000,00	€ 3.209,00	€ 3.257,00	€ 3.306,00	€ 3.356,00
GBB	0110-00	614003	Frankeerkosten secretariaat	€ 15.808,05	€ 20.000,00	€ 17.000,00	€ 17.000,00	€ 17.000,00	€ 17.000,00
GBB	0110-00	614004	Telefoon - internet secretariaat	€ 11.062,06	€ 13.449,00	€ 13.718,00	€ 13.992,00	€ 14.272,00	€ 14.557,00
GBB	0110-00	614007	Belastingen en taksen secretariaat	€ 245,92	€ 1.200,00	€ 376,00	€ 384,00	€ 392,00	€ 400,00
GBB	0110-00	614009	Beheerskosten tweede pensioenpijler	€ 6,20	€ 12,00	€ 8,00	€ 8,00	€ 8,00	€ 8,00
GBB	0110-00	614011	Reis- en verblijfskosten secretariaat	€ 166,00	€ 254,00	€ 258,00	€ 262,00	€ 266,00	€ 270,00
GBB	0110-00	614020	Receptiekosten en representatiekosten	€ 17.339,51	€ 15.000,00	€ 24.000,00	€ 24.000,00	€ 24.000,00	€ 24.000,00
GBB	0110-00	614023	Vergoeding voor arbeidszorg en vrijwilligerswerk	€ 22,50	€ 200,00	€ 200,00	€ 200,00	€ 200,00	€ 200,00
GBB	0110-00	615010	Aankoop, onderhoud en herstelling meubilair		€ 1.360,00	€ 1.380,00	€ 1.401,00	€ 1.422,00	€ 1.443,00
GBB	0110-00	615011	Huur en onderhoudskosten bureaumaterieel en -meubilair secretariaat	€ 2.235,62	€ 7.376,00	€ 2.500,00	€ 2.538,00	€ 2.576,00	€ 2.615,00
GBB	0110-00	615020	Onderhoud en herstelling installaties, machines en uitrusting	€ 12.594,29	€ 14.000,00	€ 10.484,00	€ 10.641,00	€ 10.801,00	€ 10.963,00
GBB	0110-00	615055	Prestaties van derden aan het secretariaat	€ 3.627,78	€ 13.521,00	€ 13.724,00	€ 13.930,00	€ 14.139,00	€ 14.351,00

GBB	0110-00	615061	Bijdrage VVSG	€ 11.952,01	€ 12.180,00	€ 12.363,00	€ 12.548,00	€ 12.736,00	€ 12.927,00
GBB	0110-00	615100	Beroepsopleiding secretariaat	€ 2.626,00	€ 4.742,00	€ 4.813,00	€ 4.885,00	€ 4.958,00	€ 5.032,00
GBB	0110-00	616000	Aankoop, onderhoud en herstelling rollend materieel		€ 415,00	€ 421,00	€ 427,00	€ 433,00	€ 440,00
GBB	0110-00	620100	Bezoldigingen en rechtstreekse sociale voordelen - vastbenoemd personeel	€ 221.235,18	€ 226.939,00	€ 288.657,00	€ 294.430,00	€ 300.319,00	€ 306.325,00
GBB	0110-00	620200	Bezoldigingen en rechtstreekse sociale voordelen - niet vastbenoemd personeel	€ 116.238,72	€ 151.849,00	€ 60.436,00	€ 61.645,00	€ 62.878,00	€ 64.136,00
GBB	0110-00	620400	Bezoldigingen en rechtstreekse sociale voordelen - NVP - conciërge	€ 12.662,16	€ 17.232,00	€ 11.141,00	€ 11.364,00	€ 11.591,00	€ 11.823,00
GBB	0110-00	621100	Werkgeversbijdragen wettelijke verzekeringen - vast benoemd personeel	€ 92.587,03	€ 94.982,00	€ 123.646,00	€ 126.119,00	€ 128.641,00	€ 131.214,00
GBB	0110-00	621200	Werkgeversbijdragen wettelijke verzekeringen - niet vast benoemd personeel	€ 41.608,46	€ 52.338,00	€ 17.598,00	€ 17.950,00	€ 18.309,00	€ 18.675,00
GBB	0110-00	621400	Werkgeversbijdragen wettelijke verzekeringen - conciërge	€ 3.686,08	€ 5.170,00	€ 3.121,00	€ 3.183,00	€ 3.247,00	€ 3.312,00
GBB	0110-00	622200	Tweede pijler - contractueel personeel	€ 1.083,08	€ 2.235,00	€ 1.405,00	€ 1.433,00	€ 1.462,00	€ 1.491,00
GBB	0110-00	622400	Tweede pijler - NVP conciërge	€ 195,06	€ 345,00	€ 249,00	€ 254,00	€ 259,00	€ 264,00
GBB	0110-00	623010	Vergoeding woon-werkverkeer	€ 872,50	€ 711,00	€ 643,00	€ 656,00	€ 669,00	€ 682,00
GBB	0110-00	623020	Maaltijdcheques	€ 11.091,00	€ 10.518,00	€ 8.712,00	€ 8.712,00	€ 8.712,00	€ 8.712,00
GBB	0110-00	623040	Verzekering arbeidsongevallen	€ 2.393,59	€ 2.588,00	€ 2.627,00	€ 2.666,00	€ 2.706,00	€ 2.747,00
GBB	0110-00	623060	Aansluiting GSD - vastbenoemd personeel	€ 478,38	€ 496,00	€ 492,00	€ 502,00	€ 512,00	€ 522,00
GBB	0110-00	623080	Bijdrage vakbondspremies	€ 325,85	€ 619,00	€ 619,00	€ 619,00	€ 619,00	€ 619,00
GBB	0110-00	700000	Opbrengst uit verkoop goederen/kopies		€ 160,00	€ 50,00	€ 50,00	€ 50,00	€ 50,00
GBB	0110-00	702300	Opbrengsten uit administratieve prestaties	€ 218,00					
GBB	0110-00	702610	Terugvordering uren dienst 100	€ 4.140,16	€ 5.500,00	€ 5.500,00	€ 5.500,00	€ 5.500,00	€ 5.500,00
GBB	0110-00	705700	Opbrengsten uit verhuring gemeenschapsgoederen	€ 12.800,00	€ 12.800,00	€ 0,00	€ 0,00	€ 0,00	€ 0,00
GBB	0110-00	706100	Andere ontvangsten tgv verleende dienst		€ 336,00	€ 336,00	€ 336,00	€ 336,00	€ 336,00
GBB	0110-00	740650	Tgm hogere overheid in de personeelskosten	€ 24.080,50					
GBB	0110-00	740707	Staatstegemoetkoming prestaties voor rijksregister	€ 204,59	€ 150,00	€ 150,00	€ 150,00	€ 150,00	€ 150,00
GBB	0110-00	740707	Tgm hogere overheid specifieke werkingssubsidie		€ 1.582,00				
GBB	0110-00	747100	Persoonlijke bijdrage maaltijdcheques	€ 1.244,10	€ 1.446,00	€ 1.197,00	€ 1.197,00	€ 1.197,00	€ 1.197,00
GBB	0111-00	613003	Erelonen en vergoedingen consultancy		€ 2.500,00	€ 0,00	€ 0,00	€ 0,00	€ 0,00
GBB	0111-00	614011	Reis- en verblijfskosten financiële dienst		€ 305,00	€ 310,00	€ 315,00	€ 320,00	€ 325,00
GBB	0111-00	615001	Informatica financiële diensten	€ 13.108,99	€ 16.000,00	€ 14.939,00	€ 15.163,00	€ 15.390,00	€ 15.621,00
GBB	0111-00	615055	Vervolgingskosten	€ 4.658,65	€ 10.000,00	€ 10.000,00	€ 10.000,00	€ 10.000,00	€ 10.000,00

GBB	0111-00	615100	Beroepsopleiding financiële diensten	€ 573,90	€ 792,00	€ 804,00	€ 816,00	€ 828,00	€ 840,00
GBB	0111-00	620100	Bezoldigingen en rechtstreekse sociale voordelen - vastbenoemd personeel	€ 131.447,55	€ 165.800,00	€ 169.870,00	€ 173.267,00	€ 176.732,00	€ 180.267,00
GBB	0111-00	620200	Bezoldigingen en rechtstreekse sociale voordelen - niet vastbenoemd personeel	€ 31.450,59	€ 0,00	€ 0,00	€ 0,00	€ 0,00	€ 0,00
GBB	0111-00	621100	Werkgeversbijdragen wettelijke verzekeringen - vast benoemd personeel	€ 53.368,93	€ 69.769,00	€ 72.676,00	€ 74.130,00	€ 75.613,00	€ 77.125,00
GBB	0111-00	621200	Werkgeversbijdragen wettelijke verzekeringen - niet vast benoemd personeel	€ 14.530,49	€ 0,00	€ 0,00	€ 0,00	€ 0,00	€ 0,00
GBB	0111-00	623010	Vergoeding woon-werkverkeer	€ 218,16	€ 350,00	€ 264,00	€ 269,00	€ 274,00	€ 279,00
GBB	0111-00	623020	Maaltijdcheques	€ 3.435,50	€ 3.543,00	€ 3.664,00	€ 3.664,00	€ 3.664,00	€ 3.664,00
GBB	0111-00	623040	Verzekering arbeidsongevallen	€ 786,54	€ 1.139,00	€ 1.156,00	€ 1.173,00	€ 1.191,00	€ 1.209,00
GBB	0111-00	623060	Aansluiting GSD - vastbenoemd personeel	€ 221,00	€ 226,00	€ 231,00	€ 236,00	€ 241,00	€ 246,00
GBB	0111-00	623080	Bijdrage vakbondspremies	€ 93,11	€ 100,00	€ 100,00	€ 100,00	€ 100,00	€ 100,00
GBB	0111-00	702350	Terugvordering van administratieve kosten	€ 353,64	€ 1.000,00	€ 1.000,00	€ 1.000,00	€ 1.000,00	€ 1.000,00
GBB	0111-00	747100	Persoonlijke bijdrage maaltijdcheques	€ 451,00	€ 480,00	€ 503,00	€ 503,00	€ 503,00	€ 503,00
GBB	0112-00	600005	Technische benodigdheden		€ 119,00	€ 121,00	€ 123,00	€ 125,00	€ 127,00
GBB	0112-00	613003	Erelonen en vergoedingen consultancy		€ 3.933,00				
GBB	0112-00	613010	Erelonen		€ 2.200,00	€ 2.200,00	€ 2.200,00	€ 2.200,00	€ 2.200,00
GBB	0112-00	614002	Documentatie en abonnementen dienst personeel	€ 905,08	€ 1.685,00	€ 1.710,00	€ 1.736,00	€ 1.762,00	€ 1.788,00
GBB	0112-00	614006	Drukwerk, advertenties en eigen publicaties	€ 4.129,28	€ 25.000,00	€ 5.000,00	€ 5.000,00	€ 5.000,00	€ 5.000,00
GBB	0112-00	614008	Sociaal Secretariaat	€ 20.497,62	€ 25.249,00	€ 25.628,00	€ 26.012,00	€ 26.402,00	€ 26.798,00
GBB	0112-00	614011	Reis- en verblijfskosten dienst personeel		€ 52,00	€ 53,00	€ 54,00	€ 55,00	€ 56,00
GBB	0112-00	615001	Informatica personeel	€ 5.572,03	€ 6.090,00	€ 6.212,00	€ 6.336,00	€ 6.463,00	€ 6.592,00
GBB	0112-00	615090	Vergoeding jury examens	€ 1.871,61	€ 10.000,00	€ 10.000,00	€ 2.500,00	€ 2.500,00	€ 2.500,00
GBB	0112-00	615100	Beroepsopleiding dienst personeel	€ 874,05	€ 900,00	€ 756,00	€ 767,00	€ 779,00	€ 791,00
GBB	0112-00	620100	Bezoldigingen en rechtstreekse sociale voordelen - vastbenoemd personeel	€ 43.173,02	€ 44.359,00	€ 49.008,00	€ 49.988,00	€ 50.988,00	€ 52.008,00
GBB	0112-00	621100	Werkgeversbijdragen wettelijke verzekeringen - vast benoemd personeel	€ 17.873,74	€ 18.316,00	€ 20.790,00	€ 21.206,00	€ 21.630,00	€ 22.063,00
GBB	0112-00	623010	Vergoeding woon-werkverkeer		€ 75,00	€ 76,00	€ 78,00	€ 80,00	€ 82,00
GBB	0112-00	623020	Maaltijdcheques	€ 1.734,00	€ 1.771,00	€ 1.832,00	€ 1.832,00	€ 1.832,00	€ 1.832,00
GBB	0112-00	623030	Hospitalisatieverzekering	€ 7.589,91	€ 9.135,00	€ 9.272,00	€ 9.411,00	€ 9.552,00	€ 9.695,00
GBB	0112-00	623040	Verzekering arbeidsongevallen	€ 168,88	€ 614,00	€ 623,00	€ 632,00	€ 641,00	€ 651,00

GBB	0112-00	623050	Aansluiting arbeidsgeneeskundige dienst	€ 9.917,79	€ 12.180,00	€ 12.363,00	€ 12.548,00	€ 12.736,00	€ 12.927,00
GBB	0112-00	623060	Aansluiting GSD - vastbenoemd personeel	€ 58,62	€ 60,00	€ 66,00	€ 67,00	€ 68,00	€ 69,00
GBB	0112-00	623080	Bijdrage vakbondspremies	€ 46,55	€ 50,00	€ 50,00	€ 50,00	€ 50,00	€ 50,00
GBB	0112-00	702380	Terugvordering andere kosten		€ 50,00	€ 50,00	€ 50,00	€ 50,00	€ 50,00
GBB	0112-00	747100	Persoonlijke bijdrage maaltijdcheques	€ 222,20	€ 244,00	€ 251,00	€ 251,00	€ 251,00	€ 251,00
GBB	0113-00	600005	Technische benodigdheden voor archief	€ 503,08	€ 1.000,00	€ 618,00	€ 627,00	€ 636,00	€ 646,00
GBB	0113-00	614002	Documentatie en abonnementen	€ 219,00	€ 232,00	€ 235,00	€ 239,00	€ 243,00	€ 247,00
GBB	0113-00	614009	Beheerskosten tweede pensioenpijler	€ 2,04	€ 6,00	€ 3,00	€ 3,00	€ 3,00	€ 3,00
GBB	0113-00	614011	Reis- en verblijfskosten archivering		€ 52,00	€ 53,00	€ 54,00	€ 55,00	€ 56,00
GBB	0113-00	615055	Vergoeding voor prestaties/bindkosten archief	€ 1.105,00	€ 1.330,00	€ 1.350,00	€ 1.370,00	€ 1.391,00	€ 1.412,00
GBB	0113-00	615100	Beroepsopleiding archief		€ 108,00	€ 110,00	€ 112,00	€ 114,00	€ 116,00
GBB	0113-00	620200	Bezoldigingen en rechtstreekse sociale voordelen - niet vastbenoemd personeel	€ 25.200,57	€ 25.852,00	€ 30.496,00	€ 31.106,00	€ 31.728,00	€ 32.363,00
GBB	0113-00	621200	Werkgeversbijdragen wettelijke verzekeringen - niet vast benoemd personeel	€ 7.320,78	€ 7.484,00	€ 8.648,00	€ 8.821,00	€ 8.997,00	€ 9.177,00
GBB	0113-00	622200	Tweede pijler - contractueel personeel	€ 421,93	€ 883,00	€ 690,00	€ 704,00	€ 718,00	€ 732,00
GBB	0113-00	623020	Maaltijdcheques	€ 1.197,00	€ 1.309,00	€ 1.352,00	€ 1.352,00	€ 1.352,00	€ 1.352,00
GBB	0113-00	623040	Verzekering arbeidsongevallen	€ 125,36	€ 207,00	€ 210,00	€ 213,00	€ 216,00	€ 219,00
GBB	0113-00	623060	Aansluiting GSD - vastbenoemd personeel	€ 35,30	€ 37,00	€ 42,00	€ 43,00	€ 44,00	€ 45,00
GBB	0113-00	623080	Bijdrage vakbondspremies	€ 46,55	€ 50,00	€ 50,00	€ 50,00	€ 50,00	€ 50,00
GBB	0113-00	747100	Persoonlijke bijdrage maaltijdcheques	€ 133,10	€ 180,00	€ 185,00	€ 185,00	€ 185,00	€ 185,00
ACT-110	0119-00	241000	Aankoop informaticamaterieel	€ 18.711,08	€ 15.000,00	€ 25.000,00	€ 25.000,00	€ 25.000,00	€ 25.000,00
GBB	0119-00	240000	Aankoop vervangen meubilair		€ 50.000,00	€ 25.000,00	€ 25.000,00	€ 25.000,00	€ 25.000,00
GBB	0119-00	600005	Technische benodigdheden	€ 1.454,14	€ 1.287,00	€ 1.306,00	€ 1.326,00	€ 1.346,00	€ 1.366,00
GBB	0119-00	614006	Drukwerk, advertenties en eigen publicaties	€ 17.372,50	€ 0,00	€ 0,00	€ 0,00	€ 0,00	€ 0,00
GBB	0119-00	614009	Beheerskosten tweede pensioenpijler	€ 8,16	€ 24,00	€ 12,00	€ 12,00	€ 12,00	€ 12,00
GBB	0119-00	615001	Informatica algemene diensten	€ 68.621,54	€ 85.000,00	€ 90.000,00	€ 95.000,00	€ 100.000,00	€ 105.000,00
GBB	0119-00	615011	Onderhoud telefonie, meubilair en bureaumateriaal	€ 7.237,18	€ 11.673,00	€ 8.000,00	€ 8.120,00	€ 8.242,00	€ 8.366,00
GBB	0119-00	615053	Overige diensten- veiligheid	€ 8.539,07	€ 8.200,00	€ 8.323,00	€ 8.448,00	€ 8.575,00	€ 8.704,00
GBB	0119-00	615055	Prestaties van derden algemene diensten		€ 512,00	€ 520,00	€ 528,00	€ 536,00	€ 544,00
GBB	0119-00	615061	Bijdrage Overheidscommunicatie		€ 216,00	€ 220,00	€ 224,00	€ 228,00	€ 233,00
GBB	0119-00	615077	Tussenkost wedden en werkingsuitgaven		€ 0,00	€ 15.000,00	€ 15.000,00	€ 15.000,00	€ 15.000,00

GBB	0119-00	620100	Bezoldigingen en rechtstreekse sociale voordelen - vastbenoemd personeel	€ 78.575,30	€ 78.984,00	€ 81.357,00	€ 82.984,00	€ 84.644,00	€ 86.337,00
GBB	0119-00	620200	Bezoldigingen en rechtstreekse sociale voordelen - niet vastbenoemd personeel	€ 101.002,41	€ 102.677,00	€ 106.460,00	€ 108.589,00	€ 110.761,00	€ 112.976,00
GBB	0119-00	621100	Werkgeversbijdragen wettelijke verzekeringen - vast benoemd personeel	€ 30.204,58	€ 30.709,00	€ 32.713,00	€ 33.367,00	€ 34.034,00	€ 34.715,00
GBB	0119-00	621200	Werkgeversbijdragen wettelijke verzekeringen - niet vast benoemd personeel	€ 29.321,74	€ 29.781,00	€ 30.974,00	€ 31.593,00	€ 32.225,00	€ 32.870,00
GBB	0119-00	622200	Tweede pijler - contractueel personeel	€ 1.690,76	€ 3.510,00	€ 2.473,00	€ 2.522,00	€ 2.572,00	€ 2.623,00
GBB	0119-00	623020	Maaltijdcheques	€ 8.371,00	€ 8.856,00	€ 9.168,00	€ 9.168,00	€ 9.168,00	€ 9.168,00
GBB	0119-00	623040	Verzekering arbeidsongevallen	€ 2.700,64	€ 3.800,00	€ 3.363,00	€ 3.413,00	€ 3.464,00	€ 3.516,00
GBB	0119-00	623060	Aansluiting GSD - vastbenoemd personeel	€ 240,04	€ 250,00	€ 259,00	€ 264,00	€ 269,00	€ 274,00
GBB	0119-00	623080	Bijdrage vakbondspremies	€ 232,75	€ 190,00	€ 190,00	€ 190,00	€ 190,00	€ 190,00
GBB	0119-00	702610	Terugvordering uren dienst 100	€ 15.789,74	€ 15.500,00	€ 15.500,00	€ 15.500,00	€ 15.500,00	€ 15.500,00
GBB	0119-00	747100	Persoonlijke bijdrage maaltijdcheques	€ 1.020,80	€ 1.218,00	€ 1.260,00	€ 1.260,00	€ 1.260,00	€ 1.260,00
ACT-106	0119-01	600005	Technische benodigdheden		€ 1.008,00	€ 1.016,00	€ 1.024,00	€ 1.032,00	€ 1.040,00
ACT-106	0119-01	614006	Drukwerk en andere mediakanalen		€ 30.000,00	€ 35.000,00	€ 35.525,00	€ 36.058,00	€ 36.599,00
ACT-106	0119-01	614006	Drukwerk en andere mediakanalen		€ 30.000,00				
ACT-106	0119-01	614020	Representatie- en receptiekosten & kosten onthaal		€ 4.030,00	€ 4.060,00	€ 4.090,00	€ 4.121,00	€ 4.152,00
GBB	0119-01	241000	Ontwerp, opmaak nieuwe website		€ 0,00	€ 0,00	€ 30.000,00	€ 0,00	€ 0,00
GBB	0119-01	614009	Beheerskosten tweede pensioenpijler			€ 2,00	€ 2,00	€ 2,00	€ 2,00
GBB	0119-01	620200	Bezoldigingen en rechtstreekse sociale voordelen - niet vastbenoemd personeel			€ 15.515,00	€ 15.825,00	€ 16.142,00	€ 16.465,00
GBB	0119-01	621200	Werkgeversbijdragen wettelijke verzekeringen - niet vast benoemd personeel			€ 4.835,00	€ 4.932,00	€ 5.031,00	€ 5.132,00
GBB	0119-01	622200	Tweede pijler - contractueel personeel			€ 386,00			
GBB	0119-01	623020	Maaltijdcheques			€ 920,00	€ 920,00	€ 920,00	€ 920,00
GBB	0119-01	623060	Aansluiting GSD - vastbenoemd personeel			€ 23,00	€ 23,00	€ 23,00	€ 23,00
GBB	0119-01	747100	Persoonlijke bijdrage maaltijdcheques			€ 126,00	€ 126,00	€ 126,00	€ 126,00
GBB	0130-00	604017	Aankoop rijbewijzen/EID/reispassen	€ 22.522,40	€ 40.000,00	€ 40.600,00	€ 41.209,00	€ 41.827,00	€ 42.454,00
GBB	0130-00	614001	Kantoorbenodigdheden burgerzaken	€ 599,01	€ 3.045,00	€ 3.091,00	€ 3.137,00	€ 3.184,00	€ 3.232,00
GBB	0130-00	614002	Documentatie en abonnementen burgerzaken	€ 3.557,40	€ 4.060,00	€ 4.121,00	€ 4.183,00	€ 4.246,00	€ 4.310,00

GBB	0130-00	614011	Reis- en verblijfskosten burgerzaken	€ 13,00	€ 102,00	€ 104,00	€ 106,00	€ 108,00	€ 110,00
GBB	0130-00	614023	Arbeidszorg en vrijwilligersvergoeding		€ 50,00				
GBB	0130-00	615001	Informatica burgerzaken	€ 14.019,53	€ 14.413,00	€ 14.701,00	€ 14.995,00	€ 15.295,00	€ 15.601,00
GBB	0130-00	615055	Prestaties van derden burgerzaken	€ 48,08	€ 1.056,00	€ 1.072,00	€ 1.088,00	€ 1.104,00	€ 1.121,00
GBB	0130-00	615100	Kosten van opleiding en bijscholing	€ 100,00	€ 254,00	€ 258,00	€ 262,00	€ 266,00	€ 270,00
GBB	0130-00	620100	Bezoldigingen en rechtstreekse sociale voordelen - vastbenoemd personeel	€ 97.365,03	€ 93.998,00	€ 102.996,00	€ 105.056,00	€ 107.157,00	€ 109.300,00
GBB	0130-00	621100	Werkgeversbijdragen wettelijke verzekeringen - vast benoemd personeel	€ 40.385,40	€ 38.832,00	€ 43.735,00	€ 44.610,00	€ 45.502,00	€ 46.412,00
GBB	0130-00	623020	Maaltijdcheques	€ 3.456,00	€ 3.543,00	€ 3.664,00	€ 3.664,00	€ 3.664,00	€ 3.664,00
GBB	0130-00	623040	Verzekering arbeidsongevallen	€ 393,80	€ 840,00	€ 406,00	€ 412,00	€ 418,00	€ 424,00
GBB	0130-00	623060	Aansluiting GSD - vastbenoemd personeel	€ 132,20	€ 128,00	€ 140,00	€ 143,00	€ 146,00	€ 149,00
GBB	0130-00	623080	Bijdrage vakbondspremies	€ 46,55	€ 50,00	€ 50,00	€ 50,00	€ 50,00	€ 50,00
GBB	0130-00	702300	Retributies uit administratieve prestaties	€ 375,00	€ 750,00	€ 750,00	€ 750,00	€ 750,00	€ 750,00
GBB	0130-00	747100	Persoonlijke bijdrage maaltijdcheques	€ 442,20	€ 487,00	€ 503,00	€ 503,00	€ 503,00	€ 503,00
GBB	0150-01	649330	Toelage Bel2Bel	€ 500,00	€ 500,00	€ 500,00	€ 500,00	€ 500,00	€ 500,00
ACT-89	0150-02	649370	Toelage jumelagecomité	€ 372,00	€ 372,00	€ 372,00	€ 372,00	€ 372,00	€ 372,00
GBB	0150-02	614020	Receptiekosten jumelage		€ 520,00	€ 520,00	€ 520,00	€ 520,00	€ 520,00
GBB	0150-02	649330	Toelage verenigingen jumelage		€ 1.500,00	€ 1.500,00	€ 1.500,00	€ 1.500,00	€ 1.500,00
ACT-123	0151-00	615061	Lidmaatschappen	€ 50,00	€ 50,00	€ 50,00	€ 50,00	€ 50,00	€ 50,00
ACT-124	0160-00	600005	Technische benodigdheden ontwikkelingshulp	€ 701,29	€ 1.648,00	€ 829,00	€ 841,00	€ 854,00	€ 867,00
ACT-124	0160-00	649330	Toelage ontwikkelingshulp	€ 1.200,00	€ 1.200,00	€ 1.200,00	€ 1.200,00	€ 1.200,00	€ 1.200,00
ACT-11	0200-00	224000	Wegen - aanschaffingswaarde	€ 20.820,77	€ 69.179,23				
ACT-11	0200-00	224000	Slemwerken	€ 40.209,20	€ 120.000,00	€ 50.000,00	€ 50.000,00	€ 50.000,00	€ 50.000,00
ACT-12	0200-00	224000	Overlagen landbouwwegen		€ 125.000,00	€ 150.000,00	€ 150.000,00	€ 150.000,00	€ 150.000,00
ACT-13	0200-00	224000	Wegeniswerken		€ 400.000,00	€ 0,00	€ 41.000,00	€ 0,00	€ 0,00
ACT-13	0200-00	224000	Aanleg voetpaden en zijstroken	€ 54.176,06	€ 60.000,00	€ 60.000,00	€ 60.000,00	€ 60.000,00	€ 60.000,00

ACT-13	0200-00	224400	Wandelwegen			€ 7.000,00	€ 7.000,00		
ACT-14	0200-00	224000	Wegen					€ 701.800,00	€ 363.000,00
ACT-19	0200-00	243100	Auto's en bestelwagens - gemeenschapsgoederen		€ 3.500,00				
ACT-19	0200-00	243100	Auto wegdienst vervanging	€ 26.604,00	€ 58.443,00	€ 45.000,00	€ 0,00	€ 0,00	€ 0,00
ACT-92	0200-00	611300	Water	-€ 22,27					
ACT-113	0200-00	221800	Verbouwen loods		€ 393.000,00			€ 100.000,00	
ACT-113	0200-00	224000	Meubilair loods		€ 0,00	€ 0,00	€ 30.000,00	€ 0,00	€ 0,00
GBB	0200-00	214000	Studie verkeer Zwevezelestraat		€ 0,00	€ 25.000,00	€ 0,00	€ 0,00	€ 0,00
GBB	0200-00	224000	Wegen	€ 1.317,96	€ 80.000,00	€ 30.000,00	€ 30.000,00	€ 30.000,00	€ 20.000,00
GBB	0200-00	230200	Materiaal en uitrusting - gemeenschapsgoederen		€ 26.000,00				
GBB	0200-00	243000	Rollend materieel - gemeenschapsgoederen	€ 786,50	€ 0,00		€ 5.000,00		
GBB	0200-00	600002	Materialen en benodigdheden wegbepantingen	€ 3.242,71	€ 3.092,00	€ 3.138,00	€ 3.185,00	€ 3.233,00	€ 3.282,00
GBB	0200-00	600003	Aankoop straatnamen, huisnummers	€ 171,92	€ 421,00	€ 427,00	€ 433,00	€ 440,00	€ 447,00
GBB	0200-00	600005	Technische benodigdheden voor wegen	€ 17.821,78	€ 21.122,00	€ 21.439,00	€ 21.761,00	€ 22.087,00	€ 22.418,00
GBB	0200-00	600007	Materialen en benodigdheden verkeerssignalisatie	€ 10.553,75	€ 10.143,00	€ 10.295,00	€ 29.449,00	€ 21.606,00	€ 10.765,00
GBB	0200-00	610000	Huur terreinen en gebouwen	€ 66,74	€ 68,00	€ 69,00	€ 70,00	€ 71,00	€ 72,00
GBB	0200-00	610300	Onderhoud, herstel loods	€ 51,97	€ 4.226,00	€ 9.364,00	€ 9.504,00	€ 9.647,00	€ 9.792,00
GBB	0200-00	611000	Elektriciteit loods en fonteinen	€ 8.814,39	€ 8.628,00	€ 9.059,00	€ 9.195,00	€ 9.333,00	€ 9.473,00
GBB	0200-00	611100	Gas loods	€ 645,07	€ 1.685,00	€ 1.769,00	€ 1.796,00	€ 1.823,00	€ 1.850,00
GBB	0200-00	611210	Brandstof voertuigen	€ 17.184,54	€ 20.000,00	€ 24.240,00	€ 24.604,00	€ 24.973,00	€ 25.348,00
GBB	0200-00	611300	Waterverbruik loods en fonteinen	€ 1.505,79	€ 1.580,00	€ 1.604,00	€ 1.628,00	€ 1.652,00	€ 1.677,00
GBB	0200-00	612100	Verzekering onroerende goederen	€ 388,19	€ 406,00	€ 412,00	€ 418,00	€ 424,00	€ 430,00
GBB	0200-00	612200	Verzekering rollend materieel wegen	€ 5.188,54	€ 6.500,00	€ 6.598,00	€ 6.697,00	€ 6.797,00	€ 6.899,00
GBB	0200-00	614004	Telefoon - internet wegen	€ 3.159,70	€ 3.000,00	€ 3.060,00	€ 3.121,00	€ 3.183,00	€ 3.247,00
GBB	0200-00	614009	Beheerskosten tweede pensioenpijler	€ 4,88	€ 18,00	€ 23,00	€ 23,00	€ 23,00	€ 23,00
GBB	0200-00	614011	Reis- en verblijfskosten wegen	€ 10,00	€ 102,00	€ 104,00	€ 106,00	€ 108,00	€ 110,00
GBB	0200-00	615020	Onderhoud en herstelling installaties, machines en uitrusting	€ 1.793,45	€ 5.000,00	€ 5.940,00	€ 6.029,00	€ 6.119,00	€ 6.211,00

GBB	0200-00	615041	Aankopen voor- en onderhoud van wegen	€ 21.639,17	€ 35.000,00	€ 22.665,00	€ 23.005,00	€ 23.350,00	€ 23.700,00
GBB	0200-00	615055	Vergoeding aanpassing rijbewijzen	€ 24,00	€ 56,00	€ 57,00	€ 58,00	€ 59,00	€ 60,00
GBB	0200-00	615070	Sneeuwopruiming en ijzelbestrijding		€ 3.292,00	€ 3.335,00	€ 3.378,00	€ 3.422,00	€ 3.466,00
GBB	0200-00	615080	Werkkledij	€ 12.098,19	€ 16.000,00	€ 14.210,00	€ 14.423,00	€ 14.639,00	€ 14.859,00
GBB	0200-00	615100	Beroepsopleiding wegen		€ 1.015,00	€ 1.030,00	€ 1.045,00	€ 1.061,00	€ 1.077,00
GBB	0200-00	616000	Aankoop, onderhoud en herstelling rollend materieel	€ 14.110,06	€ 30.000,00	€ 20.761,00	€ 20.761,00	€ 20.761,00	€ 20.761,00
GBB	0200-00	620100	Bezoldigingen en rechtstreekse sociale voordelen - vastbenoemd personeel	€ 197.898,64	€ 201.444,00	€ 208.001,00	€ 175.254,00	€ 141.852,00	€ 143.980,00
GBB	0200-00	620200	Bezoldigingen en rechtstreekse sociale voordelen - niet vastbenoemd personeel	€ 59.627,17	€ 61.982,00	€ 194.573,00	€ 198.464,00	€ 202.433,00	€ 206.482,00
GBB	0200-00	620210	Buitengewone prestaties - niet-vastbenoemd personeel		€ 400,00	€ 400,00	€ 408,00	€ 416,00	€ 424,00
GBB	0200-00	621100	Werkgeversbijdragen wettelijke verzekeringen - vast benoemd personeel	€ 80.624,06	€ 82.629,00	€ 87.237,00	€ 73.276,00	€ 59.036,00	€ 59.922,00
GBB	0200-00	621200	Werkgeversbijdragen wettelijke verzekeringen - niet vast benoemd personeel	€ 17.553,25	€ 17.945,00	€ 58.777,00	€ 59.953,00	€ 61.152,00	€ 62.375,00
GBB	0200-00	622200	Tweede pijler - contractueel personeel	€ 1.011,97	€ 2.115,00	€ 4.693,00	€ 4.787,00	€ 4.883,00	€ 4.981,00
GBB	0200-00	623010	Vergoeding woon-werkverkeer	€ 534,96	€ 481,00	€ 526,00	€ 537,00	€ 548,00	€ 559,00
GBB	0200-00	623020	Maaltijdcheques	€ 9.818,50	€ 10.279,00	€ 16.128,00	€ 16.128,00	€ 16.128,00	€ 16.128,00
GBB	0200-00	623040	Verzekering arbeidsongevallen	€ 5.002,83	€ 5.080,00	€ 5.156,00	€ 5.233,00	€ 5.312,00	€ 5.392,00
GBB	0200-00	623060	Aansluiting GSD - vastbenoemd personeel	€ 348,58	€ 357,00	€ 562,00	€ 573,00	€ 584,00	€ 596,00
GBB	0200-00	623080	Bijdrage vakbondspremies	€ 279,29	€ 661,00	€ 661,00	€ 661,00	€ 661,00	€ 661,00
GBB	0200-00	700000	Verkoop wegezout		€ 1.000,00	€ 1.000,00	€ 1.000,00	€ 1.000,00	€ 1.000,00
GBB	0200-00	702610	Terugvordering uren dienst 100	€ 2.479,83	€ 1.600,00	€ 1.600,00	€ 1.600,00	€ 1.600,00	€ 1.600,00
GBB	0200-00	702630	Terugvordering kosten wegenwerken voor derden	€ 20.832,70	€ 5.000,00	€ 2.000,00	€ 2.000,00	€ 2.000,00	€ 2.000,00
GBB	0200-00	705900	Vergoeding levering uitleenmateriaal	€ 305,00	€ 2.000,00	€ 2.000,00	€ 2.000,00	€ 2.000,00	€ 2.000,00
GBB	0200-00	745000	Schadevergoedingen	€ 2.257,00	€ 19.000,00	€ 3.000,00	€ 3.000,00	€ 3.000,00	€ 3.000,00
GBB	0200-00	747100	Persoonlijke bijdrage maaltijdcheques	€ 1.222,10	€ 1.413,00	€ 2.217,00	€ 2.217,00	€ 2.217,00	€ 2.217,00
GBB	0200-01	231000	Installaties, machines en uitrusting - gemeenschapsgoederen	€ 38.612,89					
GBB	0200-01	600005	Technische benodigdheden groenonderhoud	€ 8.154,96	€ 9.204,00	€ 9.342,00	€ 9.482,00	€ 9.624,00	€ 9.768,00
GBB	0200-01	613004	Erelonen en vergoedingen studieopdrachten		€ 0,00	€ 0,00	€ 0,00	€ 0,00	€ 0,00
GBB	0200-01	614009	Beheerskosten tweede pensioenpijler	€ 17,69	€ 60,00	€ 28,00	€ 29,00	€ 30,00	€ 31,00
GBB	0200-01	615056	Vergoeding werken milieu/groen		€ 7.500,00	€ 20.000,00	€ 20.000,00	€ 20.000,00	€ 20.000,00
GBB	0200-01	615075	Vergoeding jongeren ivm pesticidenreductieplan		€ 1.520,00	€ 1.540,00	€ 1.560,00	€ 1.580,00	€ 1.601,00

GBB	0200-01	620200	Bezoldigingen en rechtstreekse sociale voordelen - niet vastbenoemd personeel	€ 217.046,88	€ 235.875,00	€ 256.611,00	€ 261.743,00	€ 266.978,00	€ 272.318,00
GBB	0200-01	621200	Werkgeversbijdragen wettelijke verzekeringen - niet vast benoemd personeel	€ 62.364,02	€ 68.412,00	€ 73.806,00	€ 75.282,00	€ 76.788,00	€ 78.324,00
GBB	0200-01	622200	Tweede pijler - contractueel personeel	€ 3.674,97	€ 8.068,00	€ 5.893,00	€ 6.011,00	€ 6.131,00	€ 6.254,00
GBB	0200-01	623010	Vergoeding woon-werkverkeer	€ 235,20	€ 308,00	€ 164,00	€ 167,00	€ 170,00	€ 173,00
GBB	0200-01	623020	Maaltijdcheques	€ 13.318,00	€ 12.879,00	€ 13.384,00	€ 13.384,00	€ 13.384,00	€ 13.384,00
GBB	0200-01	623040	Verzekering arbeidsongevallen	€ 2.544,85	€ 5.600,00	€ 4.203,00	€ 4.266,00	€ 4.330,00	€ 4.395,00
GBB	0200-01	623060	Aansluiting GSD - vastbenoemd personeel	€ 300,72	€ 332,00	€ 355,00	€ 362,00	€ 369,00	€ 376,00
GBB	0200-01	623080	Bijdrage vakbondspremies	€ 418,94	€ 450,00	€ 450,00	€ 450,00	€ 450,00	€ 450,00
GBB	0200-01	702610	Terugvordering uren dienst 100	€ 5.228,15	€ 3.500,00	€ 3.500,00	€ 3.500,00	€ 3.500,00	€ 3.500,00
GBB	0200-01	747100	Persoonlijke bijdrage maaltijdcheques	€ 1.337,60	€ 1.771,00	€ 1.840,00	€ 1.840,00	€ 1.840,00	€ 1.840,00
GBB	0210-00	615040	Onderhoud schuilhuisjes	€ 1.859,77	€ 1.545,00	€ 1.545,00	€ 1.545,00	€ 1.545,00	€ 1.545,00
ACT-1	0290-00	150000	Investeringsubsidies en -schenkingen in kapitaal met vordering op korte termijn	€ 7.000,00					
ACT-1	0290-00	214000	Opmaak mobiliteitsplan	€ 10.648,00	€ 0,00	€ 0,00	€ 0,00	€ 0,00	€ 0,00
ACT-4	0290-00	150000	Investeringsubsidies en -schenkingen in kapitaal met vordering op korte termijn	€ 6.590,52	€ 7.279,97				
ACT-4	0290-00	224000	Slemwerken fietsstraten schoolomgeving		€ 20.000,00	€ 0,00	€ 0,00	€ 0,00	€ 0,00
ACT-4	0290-00	225000	Duurzame fietsuggestiestroken	€ 31.305,67	€ 18.000,00	€ 27.000,00	€ 55.000,00		
ACT-8	0290-00	220900	Aankoop gronden fietssnelweg		€ 15.000,00	€ 0,00	€ 0,00	€ 0,00	€ 0,00
ACT-8	0290-00	230200	Materiaal en uitrusting project Lichtervelde fietst	€ 7.185,10	€ 5.000,00	€ 5.000,00	€ 5.000,00	€ 5.000,00	€ 5.000,00
GBB	0290-00	230200	Materiaal en uitrusting - gemeenschapsgoederen			€ 10.000,00			
GBB	0290-00	613004	Erelonen en vergoedingen studieopdrachten		€ 0,00	€ 0,00	€ 0,00	€ 0,00	€ 0,00
GBB	0290-00	615061	Lidmaatschap vzw Verkeersveilig West-Vlaanderen	€ 404,10	€ 200,00	€ 200,00	€ 200,00	€ 200,00	€ 200,00
GBB	0290-00	740706	Tgm Vlaamse Overheid Pendelfonds		€ 3.600,00	€ 3.600,00	€ 3.600,00	€ 3.600,00	€ 3.600,00
GBB	0300-00	604014	Aankoop afvalrecipiënten voor verkoop	€ 35.063,00	€ 40.600,00	€ 41.209,00	€ 41.827,00	€ 42.454,00	€ 43.091,00
GBB	0300-00	615055	Prestaties van derden, ophaalkosten huisvuil	€ 175.236,99	€ 265.000,00	€ 268.975,00	€ 273.010,00	€ 277.105,00	€ 281.262,00
ACT-25	0309-01	150000	Investeringssubsidie ondergrondse glasbol		€ 0,00	€ 0,00	€ 0,00	€ 0,00	€ 0,00
ACT-25	0309-01	230000	Installatie ondergrondse glasbol		€ 0,00	€ 0,00	€ 0,00	€ 0,00	€ 0,00
ACT-25	0309-01	705999	Andere huuropbrengsten	€ 286,50					

ACT-26	0309-01	228000	Herinrichting containerpark		€ 250.000,00	€ 0,00	€ 0,00	€ 0,00	€ 0,00
ACT-26	0309-01	241000	Digitalisering betalingen containerpark		€ 10.000,00				
ACT-26	0309-01	615001	Informatica		€ 10.000,00	€ 6.200,00	€ 6.293,00	€ 6.387,00	€ 6.483,00
GBB	0309-01	600005	Technische benodigheden recyclagepark	€ 909,65	€ 2.885,00	€ 2.928,00	€ 2.972,00	€ 3.017,00	€ 3.062,00
GBB	0309-01	610300	Onderhoud, herstel gebouw recyclagepark		€ 102,00	€ 104,00	€ 106,00	€ 108,00	€ 110,00
GBB	0309-01	611000	Elektriciteit recyclagepark	€ 1.420,86	€ 1.850,00	€ 1.943,00	€ 1.972,00	€ 2.002,00	€ 2.032,00
GBB	0309-01	611300	Waterverbruik recyclagepark	€ 235,85	€ 180,00	€ 183,00	€ 186,00	€ 189,00	€ 192,00
GBB	0309-01	612100	Verzekering onroerende goederen	€ 82,39	€ 102,00	€ 104,00	€ 106,00	€ 108,00	€ 110,00
GBB	0309-01	614004	Telefoon - internet recyclagepark	€ 1.167,66	€ 1.343,00	€ 1.370,00	€ 1.397,00	€ 1.425,00	€ 1.454,00
GBB	0309-01	614009	Beheerskosten tweede pensioenpijler	€ 3,46	€ 23,00	€ 11,00	€ 11,00	€ 11,00	€ 11,00
GBB	0309-01	614011	Reis- en verblijfskosten personeel recyclagepark		€ 102,00	€ 104,00	€ 106,00	€ 108,00	€ 110,00
GBB	0309-01	615001	Informatica recyclagepark	€ 561,44	€ 1.015,00	€ 1.035,00	€ 1.056,00	€ 1.077,00	€ 1.099,00
GBB	0309-01	615020	Onderhoud en herstelling installaties, machines en uitrusting recyclagepark	€ 2.249,91	€ 7.176,00	€ 7.284,00	€ 7.393,00	€ 7.504,00	€ 7.617,00
GBB	0309-01	615055	Prestaties van derden recyclagepark	€ 11.191,89	€ 91.165,00	€ 92.532,00	€ 93.920,00	€ 95.329,00	€ 96.759,00
GBB	0309-01	615100	Beroepsopleiding containerpark		€ 157,00	€ 159,00	€ 161,00	€ 163,00	€ 165,00
GBB	0309-01	620200	Bezoldigingen en rechtstreekse sociale voordelen - niet vastbenoemd personeel	€ 39.932,43	€ 48.450,00	€ 59.849,00	€ 61.046,00	€ 62.267,00	€ 63.512,00
GBB	0309-01	621200	Werkgeversbijdragen wettelijke verzekeringen - niet vast benoemd personeel	€ 11.278,95	€ 12.610,00	€ 17.306,00	€ 17.652,00	€ 18.005,00	€ 18.365,00
GBB	0309-01	622200	Tweede pijler - contractueel personeel	€ 721,32	€ 1.073,00	€ 2.226,00	€ 2.271,00	€ 2.316,00	€ 2.362,00
GBB	0309-01	623020	Maaltijdcheques	€ 728,00	€ 1.584,00	€ 5.136,00	€ 5.136,00	€ 5.136,00	€ 5.136,00
GBB	0309-01	623040	Verzekering arbeidsongevallen	-€ 120,91	€ 1.656,00	€ 1.681,00	€ 1.706,00	€ 1.732,00	€ 1.758,00
GBB	0309-01	623060	Aansluiting GSD - vastbenoemd personeel	€ 54,36	€ 44,00	€ 134,00	€ 137,00	€ 140,00	€ 143,00
GBB	0309-01	623080	Bijdrage vakbondspremies	€ 46,55	€ 140,00	€ 140,00	€ 140,00	€ 140,00	€ 140,00
GBB	0309-01	700000	Verkoop van afval	€ 13.028,25	€ 30.000,00	€ 13.709,00	€ 13.709,00	€ 13.709,00	€ 13.709,00
GBB	0309-01	705999	Andere huuropbrengsten		€ 300,00				
GBB	0309-01	745000	Vergoedingen voor geleden schade inclusief arbeidsongevallen	€ 2.114,80	€ 500,00	€ 500,00	€ 500,00	€ 500,00	€ 500,00
GBB	0309-01	747100	Persoonlijke bijdrage maaltijdcheques	€ 288,20	€ 97,00	€ 706,00	€ 706,00	€ 706,00	€ 706,00
GBB	0309-02	615055	Sensibilisering recyclagepark	€ 14.281,60	€ 14.499,00	€ 14.716,00	€ 14.937,00	€ 15.161,00	€ 15.388,00

GBB	0309-02	649300	Toelage aan verenigingen voor deelname zwerfvuilactie		€ 975,00	€ 975,00	€ 975,00	€ 975,00	€ 975,00
GBB	0310-00	649100	Toelage afkoppeling halfopen bebouwing		€ 5.000,00	€ 5.000,00	€ 5.000,00	€ 5.000,00	€ 5.000,00
GBB	0310-00	706100	Ontvangsten eerstelijnszorg Infrac	€ 100,00	€ 500,00	€ 500,00	€ 500,00	€ 500,00	€ 500,00
ACT-33	0319-00	214000	Plannen en studies - aanvangswaarde			€ 20.000,00			
GBB	0319-00	226000	Waterlopen en waterbekkens	€ 5.799,76					
GBB	0319-00	600005	Technische benodigheden		€ 2.576,00	€ 2.615,00	€ 2.654,00	€ 2.694,00	€ 2.734,00
GBB	0319-00	615020	Onderhoud en herstelling installaties, machines en uitrusting vijzelgemaal	€ 530,67	€ 564,00	€ 572,00	€ 581,00	€ 590,00	€ 599,00
GBB	0319-00	615040	Reiten van waterlopen en delven van binnengrachten	€ 2.802,50	€ 8.383,00	€ 3.000,00	€ 3.045,00	€ 3.091,00	€ 3.137,00
ACT-23	0320-01	615061	Klimaat overleg Midwest		€ 7.997,00	€ 8.117,00	€ 8.239,00	€ 8.363,00	€ 8.488,00
GBB	0320-01	600004	Aankoop plantgoedpakketten		€ 102,00	€ 104,00	€ 106,00	€ 108,00	€ 110,00
GBB	0320-01	600005	Technische benodigheden	€ 294,62	€ 516,00	€ 524,00	€ 532,00	€ 540,00	€ 548,00
GBB	0320-01	604014	Aankoop goederen voor verkoop (compostvaten enz)	€ 952,50	€ 1.015,00	€ 1.030,00	€ 1.045,00	€ 1.061,00	€ 1.077,00
GBB	0320-01	604020	Aankopen sensibilisering	€ 21,59	€ 830,00	€ 830,00	€ 830,00	€ 830,00	€ 830,00
GBB	0320-01	612200	Verzekering rollend materieel milieu	€ 130,31	€ 250,00	€ 254,00	€ 258,00	€ 262,00	€ 266,00
GBB	0320-01	613004	Erelonen en vergoedingen studieopdrachten		€ 0,00	€ 0,00	€ 0,00	€ 0,00	€ 0,00
GBB	0320-01	613010	Andere erelonen en vergoedingen (bodemonderzoeken diverse sites)		€ 25.000,00	€ 0,00	€ 0,00	€ 0,00	€ 0,00
GBB	0320-01	614009	Beheerskosten tweede pensioenpijler		€ 8,00	€ 4,00	€ 4,00	€ 4,00	€ 4,00
GBB	0320-01	614011	Reis- en verblijfskosten milieu en duurzaamheid		€ 51,00	€ 52,00	€ 53,00	€ 54,00	€ 55,00
GBB	0320-01	615055	Kosten diervoeders	€ 240,56	€ 264,00	€ 268,00	€ 272,00	€ 276,00	€ 280,00
GBB	0320-01	615056	Vergoeding werken milieu	€ 65.455,20	€ 78.000,00	€ 79.170,00	€ 80.358,00	€ 81.563,00	€ 82.786,00
GBB	0320-01	615057	Opstalrecht, gebruikersvergoeding erosiewerken	€ 3.872,85	€ 3.873,00	€ 3.873,00	€ 3.873,00	€ 3.873,00	€ 3.873,00
GBB	0320-01	616000	Aankoop, onderhoud en herstelling rollend materieel	€ 170,13	€ 105,00	€ 107,00	€ 109,00	€ 111,00	€ 113,00
GBB	0320-01	620200	Bezoldigingen en rechtstreekse sociale voordelen - niet vastbenoemd personeel		€ 25.000,00	€ 38.789,00	€ 39.565,00	€ 40.356,00	€ 41.163,00
GBB	0320-01	621200	Werkgeversbijdragen wettelijke verzekeringen - niet vast benoemd personeel		€ 8.000,00	€ 11.521,00	€ 11.751,00	€ 11.986,00	€ 12.226,00
GBB	0320-01	622200	Tweede pijler - contractueel personeel		€ 604,00	€ 920,00	€ 938,00	€ 957,00	€ 976,00
GBB	0320-01	623020	Maaltijdcheques			€ 1.832,00	€ 1.832,00	€ 1.832,00	€ 1.832,00
GBB	0320-01	623060	Aansluiting GSD - vastbenoemd personeel		€ 25,00	€ 55,00	€ 56,00	€ 57,00	€ 58,00
GBB	0320-01	649310	Toelage Kringloopcentrum		€ 1.500,00	€ 1.500,00	€ 1.500,00	€ 1.500,00	€ 1.500,00

GBB	0320-01	649340	Toelage compostmeesters	€ 372,00	€ 372,00	€ 372,00	€ 372,00	€ 372,00	€ 372,00
GBB	0320-01	649341	Toelage GNOP (aankoop KLE + onderhoud)		€ 250,00	€ 250,00	€ 250,00	€ 250,00	€ 250,00
GBB	0320-01	649342	Toelage Kleine Landschaps-Elementen	€ 2.897,60	€ 3.000,00	€ 3.000,00	€ 3.000,00	€ 3.000,00	€ 3.000,00
GBB	0320-01	649343	Toelage groenbemesting		€ 700,00	€ 700,00	€ 700,00	€ 700,00	€ 700,00
GBB	0320-01	700000	Verkoop plantgoedpakketten	€ 65,00	€ 50,00	€ 50,00	€ 50,00	€ 50,00	€ 50,00
GBB	0320-01	702401	Opbrengsten uit diverse activiteiten		€ 30,00	€ 30,00	€ 30,00	€ 30,00	€ 30,00
GBB	0320-01	706100	Ophalen snoeihout		€ 100,00	€ 100,00	€ 100,00	€ 100,00	€ 100,00
GBB	0320-01	745000	Vergoedingen voor geleden schade inclusief arbeidsongevallen		€ 200,00	€ 200,00	€ 200,00	€ 200,00	€ 200,00
GBB	0320-01	747100	Persoonlijke bijdrage maaltijdcheques			€ 251,00	€ 251,00	€ 251,00	€ 251,00
GBB	0349-00	649100	Toelage landschapsbedrijfsplan	€ 671,00	€ 1.250,00	€ 1.250,00	€ 1.250,00	€ 1.250,00	€ 1.250,00
GBB	0390-00	649330	Toelagen aan Milieuraad	€ 372,00	€ 372,00	€ 372,00	€ 372,00	€ 372,00	€ 372,00
ACT-121	0400-00	649010	Exploitatietoelage Politiezone	€ 614.983,00	€ 627.910,00	€ 586.703,00	€ 654.544,00	€ 668.262,00	€ 682.254,00
ACT-121	0400-00	664170	Toegestane investeringssubsidies Politiezone		€ 62.700,00	€ 85.742,00	€ 31.350,00	€ 31.350,00	€ 31.350,00
GBB	0400-00	649050	Bijdrage nood-interventieambtenaar/ PSH netwerk	€ 7.623,83	€ 7.687,00	€ 7.841,00	€ 7.998,00	€ 8.158,00	€ 8.321,00
ACT-122	0410-00	649020	Werkingsstoelage hulpverleningszone Midwest	€ 228.549,00	€ 236.305,00	€ 244.217,00	€ 252.286,00	€ 260.517,00	€ 274.229,00
ACT-122	0410-00	664160	Toegestane investeringssubsidies Hulpverleningszone Midwest	€ 52.965,00	€ 52.965,00	€ 52.965,00	€ 52.965,00	€ 52.965,00	€ 52.965,00
GBB	0410-00	610300	Onderhoud, herstel arsenaal	€ 2.314,70	€ 2.255,00	€ 2.289,00	€ 2.323,00	€ 2.358,00	€ 2.393,00
GBB	0410-00	611000	Elektriciteit brandweer	€ 2.585,62	€ 5.689,00	€ 5.973,00	€ 6.063,00	€ 6.154,00	€ 6.246,00
GBB	0410-00	611100	Gas brandweer	€ 1.371,24	€ 2.898,00	€ 3.043,00	€ 3.089,00	€ 3.135,00	€ 3.182,00
GBB	0410-00	611300	Waterverbruik arsenaal	€ 801,90	€ 1.624,00	€ 1.648,00	€ 1.673,00	€ 1.698,00	€ 1.723,00
GBB	0410-00	612100	Verzekering brandweerarsenaal	€ 805,36	€ 914,00	€ 928,00	€ 942,00	€ 956,00	€ 970,00
GBB	0410-00	614004	Telefoon - internet brandweer	€ 352,00	€ 259,00	€ 264,00	€ 269,00	€ 274,00	€ 279,00
GBB	0410-00	615020	Onderhoud en herstelling installaties, machines en uitrusting brandweer	€ 1.900,75	€ 2.066,00	€ 2.097,00	€ 2.128,00	€ 2.160,00	€ 2.192,00
GBB	0410-00	615040	Onderhoud hydranten	€ 7.786,17	€ 5.253,00	€ 5.253,00	€ 5.253,00	€ 5.253,00	€ 5.253,00
GBB	0410-00	615061	Bijdrage Brandweer		€ 1.084,00	€ 1.106,00	€ 1.128,00	€ 1.151,00	€ 1.174,00
GBB	0410-00	624100	Pensioenen vast benoemd personeel	€ 4.503,21	€ 5.000,00	€ 5.000,00	€ 5.000,00	€ 5.000,00	€ 5.000,00
GBB	0410-00	649000	Bijdrage zonewerking		€ 316,00	€ 322,00	€ 328,00	€ 335,00	€ 342,00
GBB	0410-00	649330	Toelage vriendenkring brandweer Lichtervelde	€ 372,00	€ 372,00	€ 372,00	€ 372,00	€ 372,00	€ 372,00

GBB	0410-00	702380	Terugvordering andere kosten	€ 116,60	€ 600,00	€ 600,00	€ 600,00	€ 600,00	€ 600,00
GBB	0430-00	649330	Toelagen Civiele Bescherming		€ 25,00	€ 25,00	€ 25,00	€ 25,00	€ 25,00
GBB	0440-00	649330	Toelage Instituut Medische dringende hulpverlening	€ 1.500,00	€ 1.500,00	€ 1.500,00	€ 1.500,00	€ 1.500,00	€ 1.500,00
GBB	0470-00	649330	Toelage Dierenbescherming		€ 5.000,00	€ 5.000,00	€ 5.000,00	€ 5.000,00	€ 5.000,00
GBB	0470-00	649330	Toelage aan verenigingen		€ 5.000,00				
GBB	0480-00	739010	Gasboetes	€ 2.725,00					
GBB	0490-00	600005	Technische benodigdheden		€ 0,00	€ 1.038,00	€ 1.054,00	€ 1.070,00	€ 1.086,00
GBB	0490-00	615055	Vergoeding diensten	€ 1.303,50	€ 1.600,00	€ 1.600,00	€ 1.600,00	€ 1.600,00	€ 1.600,00
ACT-6	0500-00	224300	Parkeren Weststraat		€ 35.913,12				
ACT-97	0500-00	604020	Aankopen sensibilisering	€ 303,00					
ACT-104	0500-00	610000	Huur terreinen en gebouwen			€ 12.000,00			
ACT-104	0500-00	705700	Opbrengsten uit verhuring gemeenschapsgoederen			€ 6.000,00			
ACT-105	0500-00	649100	Toelage Starters	€ 130,50	€ 3.000,00	€ 3.000,00	€ 3.000,00	€ 3.000,00	€ 3.000,00
ACT-105	0500-00	649100	Toelagen aan personen	€ 348,00					
GBB	0500-00	600005	Technische benodigdheden	€ 58,08	€ 6.000,00	€ 6.000,00	€ 6.000,00	€ 6.000,00	€ 6.000,00
GBB	0500-00	600008	Aankopen centruminrichting	€ 585,53	€ 1.000,00	€ 1.000,00	€ 1.000,00	€ 1.000,00	€ 1.000,00
GBB	0500-00	614006	Drukwerk, advertenties en eigen publicaties	€ 514,25	€ 1.025,00	€ 1.025,00	€ 1.025,00	€ 1.025,00	€ 1.025,00
GBB	0500-00	614018	Uitbetaling kadobonnen	€ 29.180,00	€ 40.000,00	€ 40.000,00	€ 40.000,00	€ 40.000,00	€ 40.000,00
GBB	0500-00	614020	Receptiekosten Lokale economie		€ 500,00	€ 500,00	€ 500,00	€ 500,00	€ 500,00
GBB	0500-00	615055	Vergoeding diverse events		€ 3.025,00	€ 1.030,00	€ 1.045,00	€ 1.061,00	€ 1.077,00
GBB	0500-00	615061	Bijdrage Economische kaart	€ 998,25	€ 1.015,00	€ 1.030,00	€ 1.045,00	€ 1.061,00	€ 1.077,00
GBB	0500-00	649330	Toelage Forum Lokale Economie		€ 372,00	€ 372,00	€ 372,00	€ 372,00	€ 372,00
GBB	0500-00	649331	Toelage VZW Samen Ondernemen		€ 0,00	€ 0,00	€ 0,00	€ 0,00	€ 0,00
GBB	0500-00	701003	Verkopen en dienstprestaties kadobonnen	€ 40.370,00	€ 40.000,00	€ 40.000,00	€ 40.000,00	€ 40.000,00	€ 40.000,00
GBB	0500-00	702340	Deelname in kosten	€ 30,00	€ 40,00	€ 40,00	€ 40,00	€ 40,00	€ 40,00
GBB	0500-00	702350	Terugvordering administratieve kosten	€ 5.819,91					
GBB	0500-00	740701	Specifieke werkingssubsidies		€ 500,00	€ 500,00	€ 500,00	€ 500,00	€ 500,00
ACT-91	0521-00	615061	Bijdrage Promotiepool Brugs Ommeland	€ 3.273,00	€ 3.334,00	€ 3.401,00	€ 3.469,00	€ 3.538,00	€ 3.338,00

GBB	0521-00	600005	Technische benodigdheden	€ 9.164,83	€ 9.085,00	€ 9.221,00	€ 9.359,00	€ 9.499,00	€ 9.641,00
GBB	0521-00	604014	Aankoop van brochures	€ 307,40	€ 107,00	€ 109,00	€ 111,00	€ 113,00	€ 115,00
GBB	0521-00	615055	Vergoeding diensten	€ 286,20	€ 472,00	€ 479,00	€ 486,00	€ 493,00	€ 500,00
GBB	0521-00	700000	Verkoop toeristische brochures		€ 125,00	€ 125,00	€ 125,00	€ 125,00	€ 125,00
GBB	0521-00	702300	Opbrengsten uit administratieve prestaties	€ 25,00	€ 25,00				
GBB	0521-00	740707	Tgm hogere overheid specifieke werkingssubsidie	€ 8.951,00					
GBB	0530-00	649100	Toelagen verharding private inritten		€ 500,00	€ 500,00	€ 500,00	€ 500,00	€ 500,00
GBB	0530-00	649200	Vergoeding oogtschade bufferbekken	€ 1.175,57	€ 1.428,00	€ 1.428,00	€ 1.428,00	€ 1.428,00	€ 1.428,00
GBB	0530-00	649330	Toelage aan Landbouwraad	€ 372,00	€ 372,00	€ 372,00	€ 372,00	€ 372,00	€ 372,00
GBB	0530-00	740707	Tgm hogere overheid specifieke werkingssubsidie		€ 56,00	€ 56,00	€ 56,00	€ 56,00	€ 56,00
GBB	0550-00	600005	Technische benodigdheden werkgelegenheid		€ 528,00	€ 536,00	€ 544,00	€ 552,00	€ 560,00
ACT-37	0600-00	615061	Bijdrage Stad-Land-Schap	€ 2.020,08	€ 2.051,00	€ 2.082,00	€ 2.113,00	€ 2.145,00	€ 2.177,00
GBB	0600-00	614002	Documentatie en abonnementen	€ 874,67	€ 1.500,00	€ 834,00	€ 847,00	€ 860,00	€ 873,00
GBB	0600-00	614006	Drukwerk, advertenties en eigen publicaties		€ 4.000,00	€ 4.000,00	€ 4.000,00	€ 4.000,00	€ 4.000,00
GBB	0600-00	614009	Beheerskosten tweede pensioenpijler	€ 1,63	€ 6,00	€ 6,00	€ 6,00	€ 6,00	€ 6,00
GBB	0600-00	614011	Reis- en verblijfskosten ro/stedenbouw		€ 102,00	€ 104,00	€ 106,00	€ 108,00	€ 110,00
GBB	0600-00	615001	Informatica ruimtelijke ordening	€ 22.152,43	€ 32.480,00	€ 23.000,00	€ 23.345,00	€ 23.695,00	€ 24.050,00
GBB	0600-00	615055	Publicatiekosten ro/stedenbouw	€ 919,97	€ 2.250,00	€ 2.284,00	€ 2.318,00	€ 2.353,00	€ 2.388,00
GBB	0600-00	615077	Tussenkost loon GIS-coördinator	€ 16.115,33	€ 25.375,00	€ 20.000,00	€ 20.300,00	€ 20.605,00	€ 20.914,00
GBB	0600-00	615100	Beroepsopleiding ruimtelijke ordening	€ 882,12	€ 1.000,00	€ 536,00	€ 544,00	€ 552,00	€ 560,00
GBB	0600-00	620100	Bezoldigingen en rechtstreekse sociale voordelen - vastbenoemd personeel	€ 88.935,52	€ 91.201,00	€ 102.828,00	€ 104.885,00	€ 106.983,00	€ 109.123,00
GBB	0600-00	620200	Bezoldigingen en rechtstreekse sociale voordelen - niet vastbenoemd personeel	€ 20.380,22	€ 20.907,00	€ 21.267,00	€ 21.692,00	€ 22.126,00	€ 22.569,00
GBB	0600-00	621100	Werkgeversbijdragen wettelijke verzekeringen - vast benoemd personeel	€ 36.929,77	€ 37.843,00	€ 45.024,00	€ 45.924,00	€ 46.842,00	€ 47.779,00
GBB	0600-00	621200	Werkgeversbijdragen wettelijke verzekeringen - niet vast benoemd personeel	€ 5.917,79	€ 6.050,00	€ 6.188,00	€ 6.312,00	€ 6.438,00	€ 6.567,00
GBB	0600-00	622200	Tweede pijler - contractueel personeel	€ 340,20	€ 713,00	€ 1.266,00	€ 1.291,00	€ 1.317,00	€ 1.343,00
GBB	0600-00	623010	Vergoeding woon-werkverkeer	€ 504,00	€ 545,00	€ 659,00	€ 672,00	€ 685,00	€ 699,00
GBB	0600-00	623020	Maaltijdcheques	€ 3.047,50	€ 4.079,00	€ 6.416,00	€ 6.416,00	€ 6.416,00	€ 6.416,00
GBB	0600-00	623040	Verzekering arbeidsongevallen	€ 370,90	€ 466,00	€ 473,00	€ 480,00	€ 487,00	€ 494,00
GBB	0600-00	623060	Aansluiting GSD - vastbenoemd personeel	€ 149,41	€ 153,00	€ 220,00	€ 224,00	€ 228,00	€ 233,00

GBB	0600-00	623080	Bijdrage vakbondspremies	€ 93,10	€ 100,00	€ 100,00	€ 100,00	€ 100,00	€ 100,00
GBB	0600-00	649310	Toelage Gecoro	€ 372,00	€ 372,00	€ 372,00	€ 372,00	€ 372,00	€ 372,00
GBB	0600-00	747100	Persoonlijke bijdrage maaltijdcheques	€ 482,90	€ 561,00	€ 882,00	€ 882,00	€ 882,00	€ 882,00
GBB	0600-01	615061	Bijdrage strategisch project glastuinbouw		€ 771,00	€ 786,00	€ 802,00	€ 818,00	€ 834,00
GBB	0600-01	620001	Presentiegelden gecoro	€ 580,24	€ 1.117,00	€ 1.134,00	€ 1.157,00	€ 1.180,00	€ 1.204,00
GBB	0600-02	613010	Ereloon opmaak plannen, Grup's	€ 2.722,50	€ 8.570,00	€ 8.570,00	€ 8.570,00	€ 8.570,00	€ 8.570,00
GBB	0629-00	615061	Bijdrage Woondienst	€ 33.379,10	€ 33.604,00	€ 34.612,00	€ 35.651,00	€ 36.720,00	€ 37.822,00
GBB	0640-00	281100	Belang. in intergem. samenwerk. en soortg. ent. - te storten (-)	€ 19.324,92					
GBB	0640-00	740304	Compensatie verlaagde dividenden		€ 0,00	€ 39.167,00	€ 40.216,00	€ 30.476,00	€ 27.866,00
GBB	0640-00	750000	Dividenden intercommunale voor elektriciteit	€ 166.415,76	€ 163.109,00	€ 97.734,00	€ 73.775,00	€ 73.775,00	€ 56.032,00
GBB	0640-00	750000	Opbrengsten uit financiële vaste activa	€ 0,00					
GBB	0650-00	750000	Dividenden intercommunale voor gas	€ 136.139,93	€ 137.567,00	€ 113.640,00	€ 112.580,00	€ 112.580,00	€ 91.900,00
ACT-18	0670-00	225000	Overige infrastructuur betreffende de wegen	€ 6.561,15					
ACT-18	0670-00	251500	Openbare verlichting in leasing	€ 430.011,40					
ACT-18	0670-00	281000	Belang. in intergem. samenwerk. en soortg. ent. - AW	€ 25.920,73					
ACT-18	0670-00	281100	Belang. in intergem. samenwerk. en soortg. ent. - te storten (-)	€ 32.481,88					
ACT-18	0670-00	281100	Belang. in intergem. samenwerk. en soortg. ent. - te storten (-)	-€ 25.920,73					
ACT-18	0670-00	747000	Diverse operationele opbrengsten	€ 2.263,58					
GBB	0670-00	615040	Onderhoud, herstelling en verbruik openbare verlichting	€ 81.439,65	€ 100.000,00	€ 100.000,00	€ 100.000,00	€ 100.000,00	€ 100.000,00
ACT-35	0680-00	231000	Installaties, machines en uitrusting (plantenbakken, rustbanken)		€ 0,00		€ 30.000,00		
GBB	0680-00	600005	Technische behoeften parken en plantsoenen	€ 7.058,29	€ 23.000,00	€ 18.270,00	€ 18.544,00	€ 18.822,00	€ 19.104,00
GBB	0680-00	649330	Toelage bebloemingsprijskamp	€ 1.395,00	€ 50,00	€ 1.395,00	€ 50,00	€ 1.395,00	€ 50,00
GBB	0701-00	614009	Beheerskosten tweede pensioenpijler			€ 4,00	€ 4,00	€ 4,00	€ 4,00
GBB	0701-00	620200	Bezoldigingen en rechtstreekse sociale voordelen - niet vastbenoemd personeel			€ 31.030,00	€ 31.651,00	€ 32.284,00	€ 32.930,00
GBB	0701-00	621200	Werkgeversbijdragen wettelijke verzekeringen - niet vast benoemd personeel			€ 9.669,00	€ 9.862,00	€ 10.059,00	€ 10.260,00
GBB	0701-00	622200	Tweede pijler - contractueel personeel			€ 772,00	€ 787,00	€ 803,00	€ 819,00

GBB	0701-00	623020	Maaltijdcheques			€ 1.832,00	€ 1.832,00	€ 1.832,00	€ 1.832,00
GBB	0701-00	623060	Aansluiting GSD - vastbenoemd personeel			€ 47,00	€ 48,00	€ 49,00	€ 50,00
GBB	0701-00	747100	Persoonlijke bijdrage maaltijdcheques			€ 251,00	€ 251,00	€ 251,00	€ 251,00
ACT-16	0703-00	231000	Installaties, machines en uitrusting (zonnepanelen)		€ 0,00	€ 0,00	€ 0,00	€ 0,00	€ 0,00
ACT-75	0703-00	221000	Gebouwen - gemeenschapsgoederen - nieuwbouw		€ 0,00	€ 0,00	€ 0,00	€ 0,00	€ 700.000,00
ACT-118	0703-00	649310	Bijdrage BROERE		€ 939,00	€ 939,00	€ 939,00	€ 939,00	€ 939,00
GBB	0703-00	221800	Onderhoudswerken bibliotheek		€ 3.000,00				
GBB	0703-00	241000	Projectoproep E-inclusie	€ 10.043,00	€ 5.000,00				
GBB	0703-00	604009	Aankoop boeken	€ 27.581,60	€ 26.999,00	€ 27.404,00	€ 27.815,00	€ 28.232,00	€ 28.655,00
GBB	0703-00	604010	Aankoop AVM	€ 2.427,50	€ 5.000,00	€ 5.000,00	€ 2.500,00	€ 2.500,00	€ 2.500,00
GBB	0703-00	610300	Onderhoud, herstel bibliotheek	€ 1.532,44	€ 3.588,00	€ 3.642,00	€ 3.697,00	€ 3.752,00	€ 3.808,00
GBB	0703-00	611000	Elektriciteit bibliotheek	€ 3.508,05	€ 4.121,00	€ 4.327,00	€ 4.392,00	€ 4.458,00	€ 4.525,00
GBB	0703-00	611100	Gas bibliotheek	€ 2.419,40	€ 4.478,00	€ 4.545,00	€ 4.613,00	€ 4.682,00	€ 4.752,00
GBB	0703-00	611300	Waterverbruik bibliotheek	€ 187,32	€ 268,00	€ 272,00	€ 276,00	€ 280,00	€ 284,00
GBB	0703-00	612100	Verzekering onroerende goederen	€ 1.176,74	€ 1.300,00	€ 310,00	€ 315,00	€ 320,00	€ 325,00
GBB	0703-00	612400	Verzekering burgerlijke aansprakelijkheid bibliotheek	€ 29,43	€ 383,00	€ 389,00	€ 395,00	€ 401,00	€ 407,00
GBB	0703-00	614001	Kantoorbenodigdheden bibliotheek	€ 563,68	€ 738,00	€ 749,00	€ 760,00	€ 771,00	€ 783,00
GBB	0703-00	614003	Frankeerkosten bibliotheek	€ 715,00	€ 1.000,00	€ 1.000,00	€ 1.000,00	€ 1.000,00	€ 1.000,00
GBB	0703-00	614004	Telefoon - internet bibliotheek	€ 958,32	€ 2.624,00	€ 2.676,00	€ 2.730,00	€ 2.785,00	€ 2.841,00
GBB	0703-00	614007	Honoraria en Auteursrechten	€ 635,45	€ 1.530,00	€ 1.561,00	€ 1.592,00	€ 1.624,00	€ 1.656,00
GBB	0703-00	614009	Beheerskosten tweede pensioenpijler	€ 4,09	€ 12,00	€ 7,00	€ 7,00	€ 7,00	€ 7,00
GBB	0703-00	614011	Reis- en verblijfskosten bibliotheek	€ 84,70	€ 203,00	€ 206,00	€ 209,00	€ 212,00	€ 215,00
GBB	0703-00	614020	Receptiekosten bibliotheek	€ 1.027,12	€ 750,00	€ 750,00	€ 750,00	€ 750,00	€ 750,00
GBB	0703-00	614023	Vergoeding voor andere prestaties bibliotheek	€ 82,50	€ 200,00	€ 200,00	€ 200,00	€ 200,00	€ 200,00
GBB	0703-00	615001	Informatica bibliotheek	€ 5.654,32	€ 8.757,00	€ 8.932,00	€ 9.111,00	€ 9.293,00	€ 9.479,00
GBB	0703-00	615011	Huur en onderhoudskosten bureaumaterieel en -meubilair bibliotheek	€ 964,73	€ 3.951,00	€ 4.010,00	€ 4.070,00	€ 4.131,00	€ 4.193,00
GBB	0703-00	615020	Onderhoud en herstelling installaties, machines en uitrusting	€ 900,82	€ 1.033,00	€ 1.049,00	€ 1.065,00	€ 1.081,00	€ 1.097,00
GBB	0703-00	615040	Onderhoud en herstelling overig materiaal bibliotheek	€ 737,74	€ 2.872,00	€ 2.872,00	€ 2.872,00	€ 2.872,00	€ 2.872,00
GBB	0703-00	615055	Prestaties van derden aan bibliotheek		€ 1.030,00	€ 804,00	€ 816,00	€ 828,00	€ 840,00

GBB	0703-00	615100	Beroepsopleiding bibliotheek	€ 150,00	€ 213,00	€ 216,00	€ 219,00	€ 222,00	€ 225,00
GBB	0703-00	620100	Bezoldigingen en rechtstreekse sociale voordelen - vastbenoemd personeel	€ 82.767,99	€ 71.026,00	€ 72.238,00	€ 73.683,00	€ 75.157,00	€ 76.660,00
GBB	0703-00	620200	Bezoldigingen en rechtstreekse sociale voordelen - niet vastbenoemd personeel	€ 49.625,31	€ 58.700,00	€ 63.087,00	€ 64.349,00	€ 65.636,00	€ 66.949,00
GBB	0703-00	621100	Werkgeversbijdragen wettelijke verzekeringen - vast benoemd personeel	€ 34.282,15	€ 35.383,00	€ 30.717,00	€ 31.331,00	€ 31.958,00	€ 32.597,00
GBB	0703-00	621200	Werkgeversbijdragen wettelijke verzekeringen - niet vast benoemd personeel	€ 14.505,76	€ 15.728,00	€ 18.377,00	€ 18.745,00	€ 19.120,00	€ 19.502,00
GBB	0703-00	622200	Tweede pijler - contractueel personeel	€ 851,07	€ 1.500,00	€ 1.467,00	€ 1.496,00	€ 1.526,00	€ 1.557,00
GBB	0703-00	623010	Vergoeding woon-werkverkeer	€ 424,80	€ 508,00	€ 434,00	€ 443,00	€ 452,00	€ 461,00
GBB	0703-00	623020	Maaltijdcheques	€ 5.168,50	€ 4.973,00	€ 5.704,00	€ 5.704,00	€ 5.704,00	€ 5.704,00
GBB	0703-00	623040	Verzekering arbeidsongevallen	€ 524,56	€ 908,00	€ 922,00	€ 936,00	€ 950,00	€ 964,00
GBB	0703-00	623060	Aansluiting GSD - vastbenoemd personeel	€ 182,09	€ 177,00	€ 187,00	€ 191,00	€ 195,00	€ 199,00
GBB	0703-00	623080	Bijdrage vakbondspremies	€ 232,75	€ 248,00	€ 248,00	€ 248,00	€ 248,00	€ 248,00
GBB	0703-00	649330	Toelage aan bibliotheekraad	€ 372,00	€ 372,00	€ 372,00	€ 372,00	€ 372,00	€ 372,00
GBB	0703-00	702401	Opbrengsten uit diverse activiteiten bibliotheek		€ 250,00	€ 250,00	€ 250,00	€ 250,00	€ 250,00
GBB	0703-00	706200	Vergoedingen uitleen	€ 2.162,52	€ 4.000,00	€ 4.000,00	€ 4.000,00	€ 4.000,00	€ 4.000,00
GBB	0703-00	739000	Boeten bibliotheek	€ 783,40	€ 3.500,00	€ 3.500,00	€ 3.500,00	€ 3.500,00	€ 3.500,00
GBB	0703-00	740707	Tussenkost leenverkeer		€ 400,00	€ 400,00	€ 400,00	€ 400,00	€ 400,00
GBB	0703-00	740707	Tgm hogere overheid specifieke werkingssubsidie	€ 165,21					
GBB	0703-00	747100	Persoonlijke bijdrage maaltijdcheques	€ 617,10	€ 684,00	€ 784,00	€ 784,00	€ 784,00	€ 784,00
ACT-81	0705-00	649310	Impulssubsidie diverse verenigingen		€ 9.000,00	€ 9.000,00	€ 9.000,00	€ 9.000,00	€ 9.000,00
ACT-81	0705-00	649310	Gereguleerde toelagen		€ 0,00				
ACT-81	0705-00	649310	Gereguleerde toelagen		€ 0,00				
ACT-81	0705-00	649360	Toelage socio-economische verenigingen	€ 595,00	€ 700,00	€ 700,00	€ 700,00	€ 700,00	€ 700,00
ACT-85	0705-00	649330	Toelage aan Cultuurraad en Culturele verenigingen	€ 22.622,00	€ 27.250,00	€ 19.500,00	€ 19.500,00	€ 19.500,00	€ 19.500,00
GBB	0705-00	614009	Beheerskosten tweede pensioenpijler	€ 3,60	€ 12,00	€ 5,00	€ 5,00	€ 5,00	€ 5,00
GBB	0705-00	614011	Reis- en verblijfskosten cultuur		€ 102,00	€ 104,00	€ 106,00	€ 108,00	€ 110,00
GBB	0705-00	620200	Bezoldigingen en rechtstreekse sociale voordelen - niet vastbenoemd personeel	€ 45.268,56	€ 44.791,00	€ 48.403,00	€ 49.371,00	€ 50.358,00	€ 51.365,00

GBB	0705-00	621200	Werkgeversbijdragen wettelijke verzekeringen - niet vast benoemd personeel	€ 12.947,85	€ 12.993,00	€ 14.082,00	€ 14.364,00	€ 14.651,00	€ 14.944,00
GBB	0705-00	622200	Tweede pijler - contractueel personeel	€ 751,75	€ 1.535,00	€ 1.124,00	€ 1.146,00	€ 1.169,00	€ 1.192,00
GBB	0705-00	623010	Vergoeding woon-werkverkeer	€ 51,84	€ 102,00	€ 21,00	€ 21,00	€ 21,00	€ 21,00
GBB	0705-00	623020	Maaltijdcheques	€ 2.915,00	€ 2.605,00	€ 2.392,00	€ 2.392,00	€ 2.392,00	€ 2.392,00
GBB	0705-00	623040	Verzekering arbeidsongevallen	€ 698,40	€ 1.890,00	€ 1.918,00	€ 1.947,00	€ 1.976,00	€ 2.006,00
GBB	0705-00	623060	Aansluiting GSD - vastbenoemd personeel	€ 60,86	€ 63,00	€ 68,00	€ 69,00	€ 70,00	€ 71,00
GBB	0705-00	623080	Bijdrage vakbondspremies	€ 139,65	€ 136,00	€ 136,00	€ 136,00	€ 136,00	€ 136,00
GBB	0705-00	649350	Toelage ontspanningsverenigingen	€ 270,00	€ 488,00	€ 325,00	€ 325,00	€ 325,00	€ 325,00
GBB	0705-00	740600	Sectoraal Fonds	€ 31.136,00	€ 31.603,00	€ 32.077,00	€ 32.558,00	€ 33.046,00	€ 33.542,00
GBB	0705-00	740600	Sectoraal fonds	€ 10.019,44					
GBB	0705-00	747100	Persoonlijke bijdrage maaltijdcheques	€ 249,70	€ 358,00	€ 328,00	€ 328,00	€ 328,00	€ 328,00
ACT-114	0705-01	221000	Gebouwen - gemeenschapsgoederen - aanschaffingswaarde	€ 160.000,00					
GBB	0705-01	600005	Technische benodigdheden OC Lichtenhove		€ 528,00	€ 536,00	€ 544,00	€ 552,00	€ 560,00
GBB	0705-01	610010	Erfpacht		€ 0,00	€ 0,00	€ 0,00	€ 0,00	€ 0,00
GBB	0705-01	610300	Onderhoud, herstel OC Lichtenhove	€ 96,91	€ 1.015,00	€ 1.030,00	€ 1.045,00	€ 1.061,00	€ 1.077,00
GBB	0705-01	611000	Elektriciteit Lichtenhove	€ 400,02	€ 1.287,00	€ 1.351,00	€ 1.326,00	€ 1.346,00	€ 1.366,00
GBB	0705-01	611100	Gas Lichtenhove	€ 115,49	€ 2.352,00	€ 2.470,00	€ 2.507,00	€ 2.545,00	€ 2.583,00
GBB	0705-01	611300	Waterverbruik Lichtenhove	€ 142,00	€ 421,00	€ 427,00	€ 433,00	€ 440,00	€ 447,00
GBB	0705-01	612100	Verzekering gebouw OC Lichtenhove	€ 393,36	€ 508,00	€ 516,00	€ 524,00	€ 532,00	€ 540,00
GBB	0705-01	614004	Telefoonkosten oc Lichtenhove	€ 319,64	€ 529,00	€ 540,00	€ 551,00	€ 562,00	€ 573,00
GBB	0705-01	640100	Onroerende voorheffing		€ 1.117,00	€ 1.134,00	€ 1.151,00	€ 1.168,00	€ 1.186,00
GBB	0705-01	705700	Opbrengsten uit verhuring gemeenschapsgoederen	€ 300,00	€ 300,00	€ 150,00	€ 150,00	€ 150,00	€ 150,00
GBB	0705-01	745000	Vergoedingen voor geleden schade inclusief arbeidsongevallen		€ 100,00	€ 100,00	€ 100,00	€ 100,00	€ 100,00
ACT-34	0705-02	220000	Verfraaiing en vergroening parking OC De Schouw		€ 0,00	€ 100.000,00	€ 0,00	€ 0,00	€ 0,00
GBB	0705-02	221000	Gebouwen - gemeenschapsgoederen - aanschaffingswaarde		€ 30.000,00	€ 15.000,00	€ 15.000,00	€ 15.000,00	€ 15.000,00
GBB	0705-02	600005	Technische benodigdheden OC Statiestraat	€ 1.135,11	€ 5.152,00	€ 5.229,00	€ 5.307,00	€ 5.387,00	€ 5.468,00
GBB	0705-02	610300	Onderhoud en herstel gebouwen OC De Schouw	€ 20.231,78	€ 8.000,00	€ 5.151,00	€ 5.228,00	€ 5.306,00	€ 5.386,00
GBB	0705-02	611000	Elektriciteit OC Statiestraat	€ 10.175,94	€ 14.000,00	€ 13.125,00	€ 13.322,00	€ 13.522,00	€ 13.725,00
GBB	0705-02	611100	Gas OC Statiestraat	€ 3.859,70	€ 5.585,00	€ 5.864,00	€ 5.754,00	€ 5.840,00	€ 5.928,00

GBB	0705-02	611300	Water OC Statiestraat	€ 574,95	€ 1.568,00	€ 1.592,00	€ 1.616,00	€ 1.640,00	€ 1.665,00
GBB	0705-02	612100	Verzekering gebouw OC Statiestraat	€ 1.465,92	€ 1.624,00	€ 1.648,00	€ 1.673,00	€ 1.698,00	€ 1.723,00
GBB	0705-02	614004	Telefoon - internet OC Statiestraat	€ 1.129,74	€ 1.395,00	€ 1.423,00	€ 1.451,00	€ 1.480,00	€ 1.510,00
GBB	0705-02	614007	Auteursrechten	€ 1.459,38	€ 3.339,00	€ 3.406,00	€ 3.474,00	€ 3.543,00	€ 3.614,00
GBB	0705-02	614009	Beheerskosten tweede pensioenpijler	€ 1,30	€ 6,00	€ 2,00	€ 2,00	€ 2,00	€ 2,00
GBB	0705-02	615010	Aankoop, onderhoud en herstelling meubilair		€ 2.000,00	€ 1.063,00	€ 1.079,00	€ 1.095,00	€ 1.111,00
GBB	0705-02	615020	Onderhoud en herstelling installaties, machines en uitrusting	€ 848,43	€ 2.500,00	€ 2.081,00	€ 2.112,00	€ 2.144,00	€ 2.176,00
GBB	0705-02	620200	Bezoldigingen en rechtstreekse sociale voordelen - niet vastbenoemd personeel	€ 15.003,82	€ 17.127,00	€ 18.329,00	€ 18.696,00	€ 19.070,00	€ 19.451,00
GBB	0705-02	621200	Werkgeversbijdragen wettelijke verzekeringen - niet vast benoemd personeel	€ 4.368,43	€ 5.175,00	€ 5.339,00	€ 5.446,00	€ 5.555,00	€ 5.666,00
GBB	0705-02	622200	Tweede pijler - contractueel personeel	€ 269,69	€ 613,00	€ 426,00	€ 435,00	€ 444,00	€ 453,00
GBB	0705-02	623020	Maaltijdcheques		€ 0,00	€ 1.112,00	€ 1.112,00	€ 1.112,00	€ 1.112,00
GBB	0705-02	623060	Aansluiting GSD - vastbenoemd personeel	€ 21,08	€ 24,00	€ 26,00	€ 27,00	€ 28,00	€ 29,00
GBB	0705-02	705700	huurinkomsten OC De Schouw	€ 8.158,80	€ 10.000,00	€ 39.000,00	€ 39.000,00	€ 39.000,00	€ 39.000,00
GBB	0705-02	745000	Schadevergoedingen	€ 100,00	€ 1.200,00	€ 1.200,00	€ 1.200,00	€ 1.200,00	€ 1.200,00
GBB	0705-02	747100	Persoonlijke bijdrage maaltijdcheques	€ 88,00	€ 0,00	€ 152,00	€ 152,00	€ 152,00	€ 152,00
GBB	0705-03	600005	Technische benodigheden huis Vancoillie	€ 439,28	€ 264,00	€ 268,00	€ 272,00	€ 276,00	€ 280,00
GBB	0705-03	610300	Onderhoud, herstel Huis Vancoillie	€ 185,29	€ 508,00	€ 516,00	€ 524,00	€ 532,00	€ 540,00
GBB	0705-03	611000	Elektriciteit huis Vancoillie	€ 1.365,21	€ 2.318,00	€ 2.434,00	€ 2.471,00	€ 2.508,00	€ 2.546,00
GBB	0705-03	611100	Gas huis Vancoillie	€ 934,60	€ 1.843,00	€ 1.935,00	€ 1.964,00	€ 1.993,00	€ 2.023,00
GBB	0705-03	611300	Waterverbruik Huis Vancoillie	€ 95,98	€ 264,00	€ 268,00	€ 272,00	€ 276,00	€ 280,00
GBB	0705-03	612100	Verzekering gebouw Huis Vancoillie	€ 461,52	€ 508,00	€ 516,00	€ 524,00	€ 532,00	€ 540,00
GBB	0705-03	614004	Telefoon huis Vancoillie	€ 883,44	€ 1.000,00	€ 810,00	€ 826,00	€ 843,00	€ 860,00
GBB	0705-03	615011	Huur en onderhoudskosten bureaumaterieel en -meubilair huis Vancoillie		€ 634,00	€ 644,00	€ 654,00	€ 664,00	€ 674,00
GBB	0705-03	615020	Onderhoud en herstelling installaties, machines en uitrusting	€ 993,67	€ 1.549,00	€ 1.572,00	€ 1.596,00	€ 1.620,00	€ 1.644,00
GBB	0705-03	705700	Opbrengsten uit verhuring huis Vancoillie	€ 1.140,00	€ 1.600,00	€ 1.600,00	€ 1.600,00	€ 1.600,00	€ 1.600,00
ACT-84	0710-00	649330	Toelage voor feesten	€ 360,00	€ 5.800,00	€ 1.800,00	€ 800,00	€ 1.800,00	€ 800,00
ACT-84	0710-00	649330	Toelage aan verenigingen	€ 1.500,00					

GBB	0710-00	230200	Materiaal en uitrusting - gemeenschapsgoederen		€ 30.000,00					
GBB	0710-00	600005	Technische benodigheden feesten en plechtigheden	€ 1.082,95	€ 2.634,00	€ 2.674,00	€ 2.714,00	€ 2.755,00	€ 2.796,00	
GBB	0710-00	610200	Huur eyecatcher		€ 6.000,00	€ 6.000,00	€ 6.000,00	€ 6.000,00	€ 6.000,00	€ 6.000,00
GBB	0710-01	615055	Prestaties van derden voor kermissen, wielervedstrijden	€ 2.534,50	€ 12.000,00	€ 12.240,00	€ 12.485,00	€ 12.735,00	€ 12.990,00	
GBB	0710-02	600005	Kosten nieuwjaarsviering	€ 3.992,04	€ 4.333,00	€ 4.398,00	€ 4.464,00	€ 4.531,00	€ 4.599,00	
ACT-117	0720-00	615061	Bijdrage BIE en Vereniging voor Industriële Archeologie	€ 11.493,68	€ 12.000,00	€ 12.750,00	€ 13.500,00	€ 14.250,00	€ 15.000,00	
GBB	0720-00	600005	Technische benodigheden		€ 6.336,00	€ 1.000,00	€ 1.000,00	€ 1.000,00	€ 1.000,00	€ 1.000,00
GBB	0729-00	600005	Technische benodigheden		€ 25,00	€ 25,00	€ 25,00	€ 25,00	€ 25,00	€ 25,00
GBB	0729-00	649330	Toelage aan verenigingen (cinema)	€ 3.250,00	€ 4.875,00	€ 3.250,00	€ 3.250,00	€ 3.250,00	€ 3.250,00	€ 3.250,00
GBB	0739-00	275000	Roerend erfgoed	€ 2.000,00	€ 750,00					
GBB	0739-00	600005	Technische benodigheden		€ 100,00					
GBB	0739-00	615010	Aankoop meubilair		€ 605,00					
GBB	0740-01	600005	Aankoop van hulpmiddelen.	€ 1.492,42	€ 1.096,00	€ 1.112,00	€ 1.129,00	€ 1.146,00	€ 1.163,00	
GBB	0740-01	614009	Beheerskosten tweede pensioenpijler	€ 6,44	€ 24,00	€ 10,00	€ 10,00	€ 10,00	€ 10,00	€ 10,00
GBB	0740-01	620200	Bezoldigingen en rechtstreekse sociale voordelen - niet vastbenoemd personeel	€ 79.114,29	€ 84.959,00	€ 90.620,00	€ 92.432,00	€ 94.281,00	€ 96.167,00	
GBB	0740-01	620500	Bezoldigingen en rechtstreekse sociale voordelen - jobstudenten	€ 4.986,12	€ 8.905,00	€ 325,00	€ 332,00	€ 339,00	€ 346,00	
GBB	0740-01	621200	Werkgeversbijdragen wettelijke verzekeringen - niet vast benoemd personeel	€ 22.890,32	€ 24.630,00	€ 26.510,00	€ 27.040,00	€ 27.581,00	€ 28.133,00	
GBB	0740-01	621500	Werkgeversbijdragen wettelijke verzekeringen - jobstudenten	€ 270,25	€ 450,00	€ 18,00	€ 18,00	€ 18,00	€ 18,00	
GBB	0740-01	622200	Tweede pijler - contractueel personeel	€ 1.335,81	€ 2.908,00	€ 2.116,00	€ 2.158,00	€ 2.201,00	€ 2.245,00	
GBB	0740-01	623010	Vergoeding woon-werkverkeer		€ 121,00	€ 123,00	€ 125,00	€ 128,00	€ 131,00	
GBB	0740-01	623020	Maaltijdcheques	€ 4.786,00	€ 4.063,00	€ 4.392,00	€ 4.392,00	€ 4.392,00	€ 4.392,00	
GBB	0740-01	623060	Aansluiting GSD - vastbenoemd personeel	€ 110,17	€ 119,00	€ 128,00	€ 131,00	€ 134,00	€ 137,00	
GBB	0740-01	747100	Persoonlijke bijdrage maaltijdcheques	€ 377,30	€ 559,00	€ 603,00	€ 603,00	€ 603,00	€ 603,00	
GBB	0740-02	614009	Beheerskosten tweede pensioenpijler	€ 0,00						
GBB	0740-02	620200	Bezoldigingen en rechtstreekse sociale voordelen - niet vastbenoemd personeel	€ 0,00						
GBB	0740-02	621200	Werkgeversbijdragen wettelijke verzekeringen - niet vast benoemd personeel	€ 0,00						
GBB	0740-02	622200	Tweede pijler - contractueel personeel	€ 0,00						

GBB	0740-02	623080	Bijdrage vakbondspremies	€ 139,65	€ 150,00	€ 150,00	€ 150,00	€ 150,00	€ 150,00
GBB	0740-02	747100	Persoonlijke bijdrage maaltijdcheques	€ 38,50					
GBB	0740-03	600005	Aankoop van hulpmiddelen.	€ 189,78	€ 1.500,00	€ 1.072,00	€ 1.088,00	€ 1.104,00	€ 1.121,00
GBB	0740-03	649330	Toelage Omloop van het Houtland	€ 2.500,00	€ 12.500,00	€ 12.500,00	€ 12.500,00	€ 12.500,00	€ 12.500,00
ACT-81	0741-01	649310	Beleids- en Impulssubsidie voor sportverenigingen	€ 20.213,25	€ 20.236,00	€ 13.490,00	€ 13.490,00	€ 13.490,00	€ 13.490,00
ACT-93	0741-01	614016	Vergoeding Farys	€ 0,00	€ 0,00	€ 0,00	€ 0,00	€ 0,00	€ 0,00
ACT-110	0741-01	241000	Informatica - gemeenschapsgoederen	€ 2.119,92					
GBB	0741-01	250000	Terreinen en gebouwen in leasing - gemeenschapsgoederen	€ 1.573.711,27	€ 203.394,19				
GBB	0741-01	250007	Terreinen en gebouwen in leasing - gemeenschapsgoederen - Activa in aanbouw	-€ 1.972.493,66					
GBB	0741-01	251100	Installaties, machines en uitrusting in leasing - gemeenschapsgoederen- 20 jaar	€ 1.521.769,61	€ 138.269,77				
GBB	0741-01	251200	Installaties, machines en uitrusting in leasing - gemeenschapsgoederen - 10 jaar	€ 246.549,61	€ 44.808,81				
GBB	0741-01	251300	Installaties, machines en uitrusting in leasing - gemeenschapsgoederen - 3 jaar	€ 4.073,15	€ 8.260,57				
GBB	0741-01	251400	Installaties, machines en uitrusting in leasing - gemeenschapsgoederen - 5 jaar		€ 3.655,60				
GBB	0741-01	252200	Meubilair in leasing - gemeenschapsgoederen - 5 jaar		€ 704,00				
GBB	0741-01	494300	Vorderingen wegens toegestane leningen die binnen het jaar vervallen	€ 0,00					
GBB	0741-01	494300	Vorderingen wegens toegestane leningen die binnen het jaar vervallen		€ 24.595,00	€ 24.595,00	€ 24.595,00	€ 24.595,00	€ 24.595,00
GBB	0741-01	494308	Vorderingen wegens toegestane leningen die binnen het jaar vervallen - IGS	€ 24.595,22					
GBB	0741-01	604020	Sportaanbod voor elke leeftijdsgroep.		€ 2.000,00	€ 2.000,00	€ 2.000,00	€ 2.000,00	€ 2.000,00
GBB	0741-01	610300	Onderhoud en herstel gebouwen	€ 866,50	€ 4.000,00	€ 206,00	€ 209,00	€ 212,00	€ 215,00
GBB	0741-01	612100	Verzekering gebouwen sport	€ 2.391,25	€ 2.538,00	€ 2.576,00	€ 2.615,00	€ 2.654,00	€ 2.694,00
GBB	0741-01	614002	Documentatie en abonnementen sport		€ 107,00	€ 109,00	€ 111,00	€ 113,00	€ 115,00
GBB	0741-01	614004	Telefoonkosten en internet	€ 204,57	€ 350,00	€ 124,00	€ 126,00	€ 128,00	€ 130,00
GBB	0741-01	614009	Beheerskosten tweede pensioenpijler	€ 8,27	€ 15,00	€ 13,00	€ 13,00	€ 13,00	€ 13,00
GBB	0741-01	614011	Reis- en verblijfskosten sportdienst	€ 90,95	€ 305,00	€ 310,00	€ 315,00	€ 320,00	€ 325,00

GBB	0741-01	615001	Informatica sport	€ 2.457,98	€ 1.979,00	€ 2.019,00	€ 2.059,00	€ 2.100,00	€ 2.142,00
GBB	0741-01	615011	Huur en onderhoudskosten bureaumaterieel en -meubilair sport	€ 20,48	€ 1.534,00	€ 1.557,00	€ 1.580,00	€ 1.604,00	€ 1.628,00
GBB	0741-01	615100	Beroepsopleiding sportdienst	€ 652,42	€ 442,00	€ 449,00	€ 456,00	€ 463,00	€ 470,00
GBB	0741-01	620100	Bezoldigingen en rechtstreekse sociale voordelen - vastbenoemd personeel	€ 41.389,64	€ 42.451,00	€ 47.493,00	€ 48.443,00	€ 49.412,00	€ 50.400,00
GBB	0741-01	620200	Bezoldigingen en rechtstreekse sociale voordelen - niet vastbenoemd personeel	€ 103.222,79	€ 110.165,00	€ 113.117,00	€ 115.379,00	€ 117.687,00	€ 120.041,00
GBB	0741-01	621100	Werkgeversbijdragen wettelijke verzekeringen - vast benoemd personeel	€ 17.152,55	€ 17.580,00	€ 20.218,00	€ 20.622,00	€ 21.034,00	€ 21.455,00
GBB	0741-01	621200	Werkgeversbijdragen wettelijke verzekeringen - niet vast benoemd personeel	€ 29.716,74	€ 31.907,00	€ 32.932,00	€ 33.591,00	€ 34.263,00	€ 34.948,00
GBB	0741-01	622200	Tweede pijler - contractueel personeel	€ 1.718,76	€ 3.765,00	€ 2.629,00	€ 2.682,00	€ 2.736,00	€ 2.791,00
GBB	0741-01	623010	Vergoeding woon-werkverkeer	€ 111,36	€ 283,00	€ 78,00	€ 80,00	€ 82,00	€ 84,00
GBB	0741-01	623020	Maaltijdcheques	€ 4.958,50	€ 6.736,00	€ 6.984,00	€ 6.984,00	€ 6.984,00	€ 6.984,00
GBB	0741-01	623040	Verzekering arbeidsongevallen	€ 1.930,30	€ 2.071,00	€ 2.102,00	€ 2.134,00	€ 2.166,00	€ 2.198,00
GBB	0741-01	623060	Aansluiting GSD - vastbenoemd personeel	€ 199,38	€ 211,00	€ 223,00	€ 227,00	€ 232,00	€ 237,00
GBB	0741-01	623080	Bijdrage vakbondspremies	€ 232,75	€ 496,00	€ 496,00	€ 496,00	€ 496,00	€ 496,00
GBB	0741-01	649300	Toelage koersen en toernooien	€ 820,00	€ 1.763,00	€ 1.175,00	€ 1.175,00	€ 1.175,00	€ 1.175,00
GBB	0741-01	649300	Toelagen organisaties en verenigingen	€ 30,00					
GBB	0741-01	649330	Toelage aan verenigingen	€ 1.080,00					
GBB	0741-01	649350	Toelage sportieve ontspanningsverenigingen	€ 120,00	€ 1.328,00	€ 1.328,00	€ 1.328,00	€ 1.328,00	€ 1.328,00
GBB	0741-01	649350	Toelage ontspanningsverenigingen	€ 330,00					
GBB	0741-01	649500	Prijssubsidie farys	€ 20.910,76	€ 21.000,00	€ 21.000,00	€ 21.000,00	€ 21.000,00	€ 21.000,00
GBB	0741-01	649600	Toelage sport Farys	€ 353.563,56	€ 437.171,50	€ 393.500,00	€ 393.500,00	€ 393.500,00	€ 393.500,00
GBB	0741-01	702400	Opbrengsten uit bijdragen begunstigden	€ 5.428,00	€ 7.500,00	€ 7.500,00	€ 7.500,00	€ 7.500,00	€ 7.500,00
GBB	0741-01	705800	Terugvordering personeelskost Farys	€ 257.024,44	€ 311.801,14	€ 318.037,00	€ 324.398,00	€ 330.886,00	€ 337.504,00
GBB	0741-01	745000	Vergoedingen voor geleden schade inclusief arbeidsongevallen		€ 100,00	€ 100,00	€ 100,00	€ 100,00	€ 100,00
GBB	0741-01	747100	Persoonlijke bijdrage maaltijdcheques	€ 721,60	€ 926,00	€ 960,00	€ 960,00	€ 960,00	€ 960,00
GBB	0741-02	604020	Gezond sporten sensibiliseren	€ 1.161,80	€ 1.500,00	€ 1.500,00	€ 1.500,00	€ 1.500,00	€ 1.500,00
GBB	0741-02	604020	Bevordering van de naschoolse sport.		€ 1.500,00	€ 1.500,00	€ 1.500,00	€ 1.500,00	€ 1.500,00
GBB	0741-02	615055	Prestaties van derden voor de sportdienst	€ 1.645,08	€ 1.015,00	€ 1.030,00	€ 1.045,00	€ 1.061,00	€ 1.077,00
GBB	0741-02	615074	Monitoren		€ 500,00	€ 500,00	€ 500,00	€ 500,00	€ 500,00

GBB	0741-02	623080	Bijdrage vakbondspremies	€ 46,54	€ 100,00	€ 100,00	€ 100,00	€ 100,00	€ 100,00
GBB	0741-02	649330	Toelage aan sportraad	€ 372,00	€ 372,00	€ 372,00	€ 372,00	€ 372,00	€ 372,00
GBB	0741-02	702400	Opbrengst uit algemene sportactiviteiten	€ 15.697,11	€ 14.000,00	€ 20.000,00	€ 20.000,00	€ 20.000,00	€ 20.000,00
GBB	0749-00	708000	Toegekende kortingen, ristorno's en rabatten (-)		-€ 400,00	-€ 400,00	-€ 400,00	-€ 400,00	-€ 400,00
ACT-65	0750-01	230200	Materiaal en uitrusting zonnkering jeugd ontmoetingscentrum		€ 7.000,00				
GBB	0750-01	231000	Installaties, machines en uitrusting (akoestische panelen)		€ 2.500,00	€ 0,00	€ 0,00	€ 0,00	€ 0,00
GBB	0750-01	600005	Technische benodigheden	€ 108,77	€ 3.045,00	€ 3.091,00	€ 3.137,00	€ 3.184,00	€ 3.232,00
GBB	0750-01	604020	Verhoging van de aandacht voor de jeugdcultuur	€ 554,37	€ 3.579,00	€ 3.633,00	€ 3.688,00	€ 3.743,00	€ 3.799,00
GBB	0750-01	610300	Onderhoud en herstel gebouwen JOC	€ 541,54	€ 2.030,00	€ 2.060,00	€ 2.091,00	€ 2.122,00	€ 2.154,00
GBB	0750-01	611000	Elektriciteit JOC	€ 1.458,47	€ 1.624,00	€ 1.705,00	€ 1.731,00	€ 1.757,00	€ 1.783,00
GBB	0750-01	611100	Gas JOC	€ 942,35	€ 1.624,00	€ 1.705,00	€ 1.731,00	€ 1.757,00	€ 1.783,00
GBB	0750-01	611300	Water JOC	€ 133,19	€ 203,00	€ 206,00	€ 209,00	€ 212,00	€ 215,00
GBB	0750-01	612100	Verzekering onroerende goederen JOC	€ 269,09	€ 305,00	€ 310,00	€ 315,00	€ 320,00	€ 325,00
GBB	0750-01	614004	Telefoonkosten en internet JOC	€ 2.381,23	€ 2.284,00	€ 2.330,00	€ 2.377,00	€ 2.425,00	€ 2.474,00
GBB	0750-01	615010	Aankoop, onderhoud en herstelling meubilair		€ 1.023,00	€ 1.038,00	€ 1.054,00	€ 1.070,00	€ 1.086,00
GBB	0750-01	649330	Toelage aan jeugdraad	€ 372,00	€ 372,00	€ 372,00	€ 372,00	€ 372,00	€ 372,00
GBB	0750-01	664240	Investeringsubsidies nieuwbouw jeugdverenigingen	€ 40.000,00					
GBB	0750-01	702370	Terugvordering werkingskosten		€ 4.215,00	€ 4.215,00	€ 4.215,00	€ 4.215,00	€ 4.215,00
GBB	0750-01	705700	Opbrengsten uit verhuring gemeenschapsgoederen	€ 97,00	€ 600,00	€ 302,00	€ 302,00	€ 302,00	€ 302,00
GBB	0750-01	745000	Schadevergoedingen	€ 14.019,35					
ACT-65	0750-02	228000	Aanleg jeugd site		€ 8.000,00	€ 5.000,00	€ 10.000,00	€ 0,00	
ACT-66	0750-02	231000	Installaties, machines en uitrusting (aanleg speelelementen)	€ 6.424,50	€ 80.000,00	€ 20.000,00	€ 0,00	€ 0,00	€ 0,00
ACT-69	0750-02	614002	Blijvende aansluiting van onze werking bij Vlaamse Dienst Speelpleinwerking.	€ 770,00	€ 792,00	€ 804,00	€ 816,00	€ 828,00	€ 840,00
ACT-82	0750-02	649321	Toelage kampgangers jeugdverenigingen	€ 15.500,00	€ 15.500,00	€ 11.000,00	€ 11.000,00	€ 11.000,00	€ 11.000,00
ACT-109	0750-02	240100	Informaticamaterieel /PC - gemeenschapsgoederen		€ 4.000,00	€ 0,00	€ 0,00	€ 0,00	€ 0,00
GBB	0750-02	600005	Aankoop van cultuur-educatief materiaal.	€ 167,63	€ 508,00	€ 516,00	€ 524,00	€ 532,00	€ 540,00
GBB	0750-02	604011	Aankoop materiaal uitleendienst		€ 634,00	€ 10.000,00	€ 654,00	€ 664,00	€ 674,00
GBB	0750-02	610010	Erfpacht	€ 1.074,50	€ 3.746,00	€ 3.802,00	€ 3.859,00	€ 3.917,00	€ 3.976,00

GBB	0750-02	612100	Verzekering aandeel gemeente berging		€ 153,00	€ 155,00	€ 157,00	€ 159,00	€ 161,00
GBB	0750-02	613003	Erelonen en vergoedingen consultancy	€ 4.040,19					
GBB	0750-02	614001	Kantoorbenodigdheden jeugd	€ 2,56	€ 527,00	€ 535,00	€ 543,00	€ 551,00	€ 559,00
GBB	0750-02	614009	Beheerskosten tweede pensioenpijler	€ 4,78	€ 9,00	€ 7,00	€ 7,00	€ 7,00	€ 7,00
GBB	0750-02	614011	Reis- en verblijfskosten jeugd	€ 149,29	€ 102,00	€ 104,00	€ 106,00	€ 108,00	€ 110,00
GBB	0750-02	614020	Receptiekosten		€ 100,00	€ 100,00	€ 100,00	€ 100,00	€ 100,00
GBB	0750-02	615001	Informatica jeugd	€ 58,08	€ 1.580,00	€ 1.612,00	€ 1.644,00	€ 1.677,00	€ 1.711,00
GBB	0750-02	615011	Huur en onderhoudskosten bureaumaterieel en -meubilair jeugd		€ 1.317,00	€ 1.337,00	€ 1.357,00	€ 1.377,00	€ 1.398,00
GBB	0750-02	615020	Aanbod op maat van tieners		€ 1.000,00	€ 1.000,00	€ 1.000,00	€ 1.000,00	€ 1.000,00
GBB	0750-02	615100	Beroepsopleiding jeugd	€ 409,24	€ 421,00	€ 427,00	€ 433,00	€ 440,00	€ 447,00
GBB	0750-02	620200	Bezoldigingen en rechtstreekse sociale voordelen - niet vastbenoemd personeel	€ 59.607,08	€ 61.147,00	€ 64.677,00	€ 65.971,00	€ 67.290,00	€ 68.636,00
GBB	0750-02	620500	Bezoldigingen en rechtstreekse sociale voordelen - jobstudenten	€ 8.270,82	€ 9.000,00	€ 7.284,00	€ 7.430,00	€ 7.579,00	€ 7.731,00
GBB	0750-02	621200	Werkgeversbijdragen wettelijke verzekeringen - niet vast benoemd personeel	€ 17.310,70	€ 17.697,00	€ 18.856,00	€ 19.233,00	€ 19.618,00	€ 20.010,00
GBB	0750-02	621500	Werkgeversbijdragen wettelijke verzekeringen - jobstudenten	€ 448,38	€ 625,00	€ 395,00	€ 403,00	€ 411,00	€ 419,00
GBB	0750-02	622200	Tweede pijler - contractueel personeel	€ 996,79	€ 2.090,00	€ 1.505,00	€ 1.535,00	€ 1.566,00	€ 1.597,00
GBB	0750-02	623010	Vergoeding woon-werkverkeer	€ 244,32	€ 222,00	€ 297,00	€ 303,00	€ 309,00	€ 315,00
GBB	0750-02	623020	Maaltijdcheques	€ 2.506,00	€ 2.844,00	€ 2.944,00	€ 2.944,00	€ 2.944,00	€ 2.944,00
GBB	0750-02	623040	Verzekering arbeidsongevallen	€ 619,77	€ 840,00	€ 788,00	€ 800,00	€ 812,00	€ 824,00
GBB	0750-02	623060	Aansluiting GSD - vastbenoemd personeel	€ 83,49	€ 86,00	€ 91,00	€ 93,00	€ 95,00	€ 97,00
GBB	0750-02	623080	Bijdrage vakbondspremies	€ 93,10	€ 124,00	€ 124,00	€ 124,00	€ 124,00	€ 124,00
GBB	0750-02	649310	Toelage Spelothek		€ 744,00	€ 744,00	€ 744,00	€ 744,00	€ 744,00
GBB	0750-02	649320	Werkingsubsidie jeugdverenigingen	€ 14.000,00	€ 15.000,00	€ 10.000,00	€ 10.000,00	€ 10.000,00	€ 10.000,00
GBB	0750-02	649322	Toelage kadervorming	€ 689,50	€ 2.000,00	€ 2.000,00	€ 2.000,00	€ 2.000,00	€ 2.000,00
GBB	0750-02	649323	Toelage voor bouw- kleine- grote- herstellingen lokalen	€ 733,62	€ 1.500,00	€ 1.500,00	€ 1.500,00	€ 1.500,00	€ 1.500,00
GBB	0750-02	649324	Toelage speciale projecten	€ 0,00					
GBB	0750-02	649324	Toelage speciale projecten		€ 675,00	€ 450,00	€ 450,00	€ 450,00	€ 450,00
GBB	0750-02	649325	Basis-Infrastructuur en Werkingssubsidie Jeugdhuis		€ 1.500,00	€ 1.000,00	€ 1.000,00	€ 1.000,00	€ 1.000,00
GBB	0750-02	649325	Basis-Infrastructuur en Werkingssubsidie Jeugdhuis	€ 1.500,00					
GBB	0750-02	705700	Opbrengsten uit verhuring gemeenschapsgoederen	€ 2.009,32	€ 4.974,00	€ 5.049,00	€ 5.125,00	€ 5.202,00	€ 5.280,00

GBB	0750-02	740600	Sectoraal Fonds	€ 31.136,00	€ 31.603,00	€ 32.077,00	€ 32.558,00	€ 33.046,00	€ 33.542,00
GBB	0750-02	740600	Sectoraal fonds	-€ 9.186,45					
GBB	0750-02	747100	Persoonlijke bijdrage maaltijdcheques	€ 269,50	€ 391,00	€ 404,00	€ 404,00	€ 404,00	€ 404,00
GBB	0750-03	600005	Technische benodigheden vakantiewerking	€ 3.786,00	€ 5.156,00	€ 7.263,00	€ 7.372,00	€ 7.483,00	€ 7.595,00
GBB	0750-03	604012	Uitstappen en schoolreizen	€ 369,00	€ 5.075,00	€ 5.151,00	€ 5.228,00	€ 5.306,00	€ 5.386,00
GBB	0750-03	610200	Gelegenheidshuur	€ 8.000,00	€ 12.000,00	€ 3.091,00	€ 3.137,00	€ 3.184,00	€ 3.232,00
GBB	0750-03	612400	Verzekering burgerlijke aansprakelijkheid	€ 318,42	€ 205,00	€ 208,00	€ 211,00	€ 214,00	€ 217,00
GBB	0750-03	614004	Telefoonkosten en internet		€ 1.015,00	€ 1.035,00	€ 1.056,00	€ 1.077,00	€ 1.099,00
GBB	0750-03	614009	Beheerskosten tweede pensioenpijler	€ 0,00	€ 0,00	€ 0,00	€ 0,00	€ 0,00	€ 0,00
GBB	0750-03	615001	Informatica vakantiewerking	€ 1.604,66	€ 1.850,00	€ 1.887,00	€ 1.925,00	€ 1.964,00	€ 2.003,00
GBB	0750-03	615040	Onderhoud en herstelling overig	€ 1.235,60	€ 2.200,00	€ 707,00	€ 707,00	€ 707,00	€ 707,00
GBB	0750-03	615055	Vergoeding voor prestaties vakantiewerking		€ 508,00	€ 516,00	€ 524,00	€ 532,00	€ 540,00
GBB	0750-03	615074	Vergoeding monitoren vakantiewerking	€ 16.103,73	€ 16.500,00	€ 18.000,00	€ 18.000,00	€ 18.000,00	€ 18.500,00
GBB	0750-03	615080	Arbeidskledij		€ 2.600,00				
GBB	0750-03	620200	Bezoldigingen en rechtstreekse sociale voordelen - niet vastbenoemd personeel	€ 0,00					
GBB	0750-03	621200	Werkgeversbijdragen wettelijke verzekeringen - niet vast benoemd personeel	€ 0,00					
GBB	0750-03	622200	Tweede pijler - contractueel personeel	€ 0,00					
GBB	0750-03	702400	Vakantiewerking : bijdrage gezinnen	€ 10.475,00	€ 13.050,00	€ 13.050,00	€ 13.050,00	€ 13.050,00	€ 13.050,00
GBB	0750-03	747100	Persoonlijke bijdrage maaltijdcheques	€ 13,20					
ACT-116	0790-00	150000	Restauratie van de kerk / subsidie		€ 73.311,31				
ACT-116	0790-00	271000	Onroerend erfgoed/kerk	€ 6.875,81	€ 606.141,45				
ACT-116	0790-00	664000	Investeringssubsidie Kerkfabriek St.-Jacobus	€ 14.999,96	€ 15.000,00	€ 15.000,00	€ 15.000,00	€ 15.000,00	€ 15.000,00
GBB	0790-00	221800	Andere gebouwen - gemeenschapsgoederen		€ 11.000,00				
GBB	0790-00	610300	Onderhoud, herstel pastorij	€ 873,61	€ 1.000,00	€ 520,00	€ 528,00	€ 536,00	€ 544,00
GBB	0790-00	612100	Verzekering pastorij	€ 209,22	€ 305,00	€ 310,00	€ 315,00	€ 320,00	€ 325,00
GBB	0790-00	649030	Werkingsubsidie KF St.-Jacobus Lichtervelde	€ 52.768,00	€ 69.234,77	€ 54.898,00	€ 55.996,00	€ 57.116,00	€ 58.258,00
GBB	0790-00	649031	Werkingsubsidie KF St.-Henricus Torhout (25%)	€ 13.430,89	€ 13.268,64	€ 14.349,00	€ 14.501,00	€ 14.656,00	€ 14.809,00
GBB	0790-00	649032	Werkingsubsidie KF St.-Godelieve Ruddervoorde (5,6%)	€ 2.272,81	€ 3.175,20	€ 0,00	€ 0,00	€ 0,00	€ 0,00
GBB	0790-00	664150	Investeringsubsidies Kerkfabriek Sint-Godelieve	€ 3.920,00	€ 1.400,00	€ 0,00	€ 0,00	€ 0,00	€ 0,00

GBB	0800-00	620800	Bezold. en rechtstr. soc. voordelen - onderw. pers. tlv andere overheden Kleuter	€ 206.463,00	€ 209.560,00	€ 212.703,00	€ 215.894,00	€ 219.132,00	€ 222.419,00
GBB	0800-00	740650	Tgm wedden onderwijzend personeel kleuteronderwijs	€ 206.463,00	€ 209.560,00	€ 212.703,00	€ 215.894,00	€ 219.132,00	€ 222.419,00
GBB	0800-00	740703	Specifieke werkingssubsidies/werkingsbudget scholen	€ 93.024,16	€ 94.547,00	€ 95.965,00	€ 97.404,00	€ 98.865,00	€ 100.348,00
ACT-36	0800-01	150000	Investeringsubsidies en -schenkingen in kapitaal met vordering op korte termijn		€ 5.000,00				
ACT-36	0800-01	228000	Overige infrastructuurwerken (groene speelplaats)		€ 11.448,00	€ 0,00	€ 0,00	€ 0,00	€ 0,00
ACT-76	0800-01	150000	subsidie 4de fase van de nieuwbouw van gemeentelijke basisschool	€ 868.565,72	€ 320.687,43				
ACT-76	0800-01	221200	De 4de fase van de nieuwbouw van de gemeentelijke basisschool	€ 479.393,31	€ 1.760.000,00				
ACT-76	0800-01	221800	Andere gebouwen - gemeenschapsgoederen		€ 80.000,00	€ 15.000,00			
ACT-76	0800-01	240000	Vervangen klasmeubilair		€ 50.000,00	€ 25.000,00	€ 25.000,00		
ACT-78	0800-01	241000	Aankoop informaticamaterieel (pc-digitaal bord)		€ 13.080,09	€ 11.000,00	€ 11.000,00	€ 11.000,00	€ 11.000,00
GBB	0800-01	230200	Materiaal en uitrusting - gemeenschapsgoederen	€ 21.767,90					
GBB	0800-01	231000	Overname zonnepanelen Beverbos	€ 28.414,87	€ 30.000,00	€ 30.000,00			
GBB	0800-01	241000	Aankoop tablets		€ 52.000,00	€ 0,00	€ 0,00	€ 0,00	€ 0,00
GBB	0800-01	600005	Technische benodigdheden	€ 3.664,06	€ 5.583,00	€ 5.667,00	€ 5.752,00	€ 5.838,00	€ 5.926,00
GBB	0800-01	604008	Schoolbehoefte en didactisch materiaal	€ 44.865,77	€ 43.884,00	€ 44.542,00	€ 45.210,00	€ 45.888,00	€ 46.576,00
GBB	0800-01	604012	Uitstappen en schoolreizen	€ 111,37	€ 5.380,00	€ 5.461,00	€ 5.543,00	€ 5.626,00	€ 5.710,00
GBB	0800-01	604015	Schoolmaaltijden	€ 44.410,85	€ 60.900,00	€ 61.814,00	€ 62.741,00	€ 63.682,00	€ 64.637,00
GBB	0800-01	610200	Gelegenheidshuur	€ 120,00	€ 205,00	€ 208,00	€ 211,00	€ 214,00	€ 217,00
GBB	0800-01	610300	Onderhoud, herstel schoolgebouwen	€ 18.043,16	€ 20.503,00	€ 20.811,00	€ 21.123,00	€ 21.440,00	€ 21.762,00
GBB	0800-01	611000	Elektriciteit onderwijs	€ 12.273,17	€ 13.276,00	€ 13.940,00	€ 14.149,00	€ 14.361,00	€ 14.576,00
GBB	0800-01	611100	Gas onderwijs	€ 4.220,04	€ 7.376,00	€ 7.745,00	€ 7.861,00	€ 7.979,00	€ 8.099,00
GBB	0800-01	611200	Stookolie	€ 6.183,69	€ 9.180,00	€ 9.639,00	€ 9.784,00	€ 9.931,00	€ 10.080,00
GBB	0800-01	611300	Waterverbruik onderwijs	€ 2.961,19	€ 3.348,00	€ 3.398,00	€ 3.449,00	€ 3.501,00	€ 3.554,00
GBB	0800-01	612100	Verzekering schoolgebouwen	-€ 711,66	€ 2.791,00	€ 2.833,00	€ 2.876,00	€ 2.919,00	€ 2.963,00
GBB	0800-01	612400	Verzekering burgerlijke aansprakelijkheid onderwijs	€ 797,88	€ 1.204,00	€ 1.222,00	€ 1.240,00	€ 1.259,00	€ 1.278,00
GBB	0800-01	614001	Kantoorbenodigdheden onderwijs		€ 264,00	€ 268,00	€ 272,00	€ 276,00	€ 280,00
GBB	0800-01	614002	Documentatie en abonnementen onderwijs	€ 701,94	€ 750,00	€ 536,00	€ 544,00	€ 552,00	€ 560,00

GBB	0800-01	614004	Telefoon - internet onderwijs	€ 2.929,48	€ 2.686,00	€ 2.740,00	€ 2.795,00	€ 2.851,00	€ 2.908,00
GBB	0800-01	614007	Belastingen en taksen onderwijs	€ 514,98	€ 2.346,00	€ 2.393,00	€ 2.441,00	€ 2.490,00	€ 2.540,00
GBB	0800-01	614009	Beheerskosten tweede pensioenpijler	€ 9,12	€ 30,00	€ 13,00	€ 13,00	€ 13,00	€ 13,00
GBB	0800-01	614011	Reis- en verblijfskosten onderwijs	€ 1.189,77	€ 2.030,00	€ 2.060,00	€ 2.091,00	€ 2.122,00	€ 2.154,00
GBB	0800-01	614020	Receptiekosten onderwijs	€ 1.557,73	€ 2.000,00	€ 2.000,00	€ 2.000,00	€ 2.000,00	€ 2.000,00
GBB	0800-01	614023	Arbeidszorg en vrijwilligerswerk	€ 50,00	€ 400,00	€ 300,00	€ 300,00	€ 300,00	€ 300,00
GBB	0800-01	615001	Informatica onderwijs	€ 17.646,38	€ 14.000,00	€ 12.424,00	€ 12.672,00	€ 12.925,00	€ 13.184,00
GBB	0800-01	615010	Aankoop, onderhoud en herstelling meubilair		€ 1.500,00	€ 1.063,00	€ 1.079,00	€ 1.095,00	€ 1.111,00
GBB	0800-01	615011	Huur en onderhoudskosten bureaumaterieel en -meubilair onderwijs	€ 5.745,43	€ 7.359,00	€ 7.469,00	€ 7.581,00	€ 7.695,00	€ 7.810,00
GBB	0800-01	615020	Onderhoud en herstelling installaties, machines en uitrusting	€ 8.451,73	€ 9.643,00	€ 9.788,00	€ 9.935,00	€ 10.084,00	€ 10.235,00
GBB	0800-01	615055	Vergoeding diensten		€ 254,00	€ 258,00	€ 262,00	€ 266,00	€ 270,00
GBB	0800-01	615061	Bijdrage Scholengemeenschap G-8	€ 4.242,52	€ 5.000,00	€ 5.750,00	€ 6.500,00	€ 7.250,00	€ 8.000,00
GBB	0800-01	615073	Vergoeding middagtoezicht	€ 819,00	€ 2.233,00	€ 2.267,00	€ 2.301,00	€ 2.336,00	€ 2.371,00
GBB	0800-01	615075	kosten Wijkwerk	€ 2.685,00	€ 3.500,00	€ 1.854,00	€ 1.882,00	€ 1.910,00	€ 1.939,00
GBB	0800-01	615077	Tussenkost wedden en werkingsuitgaven		€ 0,00	€ 5.191,00	€ 5.269,00	€ 5.348,00	€ 5.428,00
GBB	0800-01	615080	Werkkledij		€ 421,00	€ 427,00	€ 433,00	€ 440,00	€ 447,00
GBB	0800-01	615100	Beroepsopleiding onderwijs	€ 1.747,00	€ 2.030,00	€ 2.060,00	€ 2.091,00	€ 2.122,00	€ 2.154,00
GBB	0800-01	620200	Bezoldigingen en rechtstreekse sociale voordelen - niet vastbenoemd personeel	€ 116.854,69	€ 123.205,00	€ 114.982,00	€ 117.282,00	€ 119.628,00	€ 122.021,00
GBB	0800-01	620500	Bezoldigingen en rechtstreekse sociale voordelen - jobstudenten		€ 1.500,00				
GBB	0800-01	620800	Bezold. en rechtstr. soc. voordelen - onderw. pers. tlv andere overheden Lager	€ 792.730,00	€ 804.621,00	€ 816.690,00	€ 828.940,00	€ 841.374,00	€ 853.995,00
GBB	0800-01	621200	Werkgeversbijdragen wettelijke verzekeringen - niet vast benoemd personeel	€ 34.100,66	€ 35.747,00	€ 33.708,00	€ 34.382,00	€ 35.070,00	€ 35.771,00
GBB	0800-01	621500	Werkgeversbijdragen wettelijke verzekeringen - jobstudenten		€ 75,00				
GBB	0800-01	622200	Tweede pijler - contractueel personeel	€ 1.898,29	€ 4.215,00	€ 2.691,00	€ 2.745,00	€ 2.800,00	€ 2.856,00
GBB	0800-01	623010	Vergoeding woon-werkverkeer	€ 103,92	€ 117,00	€ 84,00	€ 86,00	€ 88,00	€ 90,00
GBB	0800-01	623020	Maaltijdcheques	€ 6.328,00	€ 6.711,00	€ 6.568,00	€ 6.568,00	€ 6.568,00	€ 6.568,00
GBB	0800-01	623040	Verzekering arbeidsongevallen	€ 1.905,13	€ 2.071,00	€ 2.102,00	€ 2.134,00	€ 2.166,00	€ 2.198,00
GBB	0800-01	623060	Aansluiting GSD - vastbenoemd personeel	€ 161,91	€ 172,00	€ 162,00	€ 165,00	€ 168,00	€ 171,00

GBB	0800-01	623080	Bijdrage vakbondspremies	€ 279,32	€ 330,00	€ 330,00	€ 330,00	€ 330,00	€ 330,00
GBB	0800-01	649300	Toelagen aan oudercomités	€ 405,50	€ 450,00	€ 450,00	€ 450,00	€ 450,00	€ 450,00
GBB	0800-01	649330	Sociale voordelen onderwijsinstellingen		€ 2.500,00	€ 2.500,00	€ 2.500,00	€ 2.500,00	€ 2.500,00
GBB	0800-01	649333	Toelage Time-outproject		€ 250,00	€ 250,00	€ 250,00	€ 250,00	€ 250,00
GBB	0800-01	701000	Opbrengst uit schoolmaaltijden	€ 44.410,85	€ 60.900,00	€ 61.814,00	€ 62.741,00	€ 63.682,00	€ 64.637,00
GBB	0800-01	702400	Opbrengsten uit bijdragen begunstigden	€ 66.473,86	€ 44.000,00	€ 44.000,00	€ 44.000,00	€ 44.000,00	€ 44.000,00
GBB	0800-01	702401	Opbrengsten groenestroomcertificaten		€ 20.250,00	€ 20.250,00	€ 20.250,00	€ 20.250,00	€ 20.250,00
GBB	0800-01	705700	Opbrengsten uit verhuring refter, turn- en speelzaal	€ 98,00	€ 400,00	€ 400,00	€ 400,00	€ 400,00	€ 400,00
GBB	0800-01	740650	Tgm hogere overheid wedden onderwijzend personeel lager onderwijs	€ 792.730,00	€ 804.621,00	€ 816.690,00	€ 828.940,00	€ 841.374,00	€ 853.995,00
GBB	0800-01	740702	Specifieke werkingssubsidies/vervoerskosten	€ 2.710,98	€ 600,00	€ 600,00	€ 600,00	€ 600,00	€ 600,00
GBB	0800-01	740703	Specifieke werkingssubsidies/werkingsbudget scholen	€ 147.805,54	€ 205.000,00	€ 151.031,00	€ 153.296,00	€ 155.595,00	€ 157.929,00
GBB	0800-01	740707	Tgm hogere overheid nascholing	€ 1.908,07	€ 2.000,00	€ 2.000,00	€ 2.000,00	€ 2.000,00	€ 2.000,00
GBB	0800-01	740708	Specifieke werkingssubsidies scholen COVID 19	€ 16.410,61	€ 6.768,00				
GBB	0800-01	745000	Schadevergoedingen		€ 500,00	€ 500,00	€ 500,00	€ 500,00	€ 500,00
GBB	0800-01	747100	Persoonlijke bijdrage maaltijdcheques	€ 701,80	€ 922,00	€ 903,00	€ 903,00	€ 903,00	€ 903,00
ACT-79	0820-01	220900	Verkoop gebouw		€ 0,00	€ 250.000,00	€ 0,00	€ 0,00	€ 0,00
ACT-79	0820-01	221800	Onderhoudswerken Kunstacademie		€ 25.000,00				
GBB	0820-01	604008	Schoolbehoeften en didactisch materiaal	€ 7.313,00	€ 6.500,00	€ 5.151,00	€ 5.228,00	€ 5.306,00	€ 5.386,00
GBB	0820-01	612400	Verzekering burgerlijke aansprakelijkheid muziek en woord		€ 442,00	€ 449,00	€ 456,00	€ 463,00	€ 470,00
GBB	0820-01	614001	Kantoorbenodigdheden muziek-,woord), podiumkunsten	€ 341,60	€ 500,00	€ 268,00	€ 272,00	€ 276,00	€ 280,00
GBB	0820-01	614020	Receptiekosten muziek en woord		€ 1.000,00	€ 1.000,00	€ 1.000,00	€ 1.000,00	€ 1.000,00
GBB	0820-01	615020	Onderhoud en herstelling installaties, machines en uitrusting	€ 1.093,32	€ 6.151,00	€ 6.243,00	€ 6.337,00	€ 6.432,00	€ 6.528,00
GBB	0820-01	649000	Bijdrage muziekacademie	€ 41.849,20	€ 40.000,00	€ 40.800,00	€ 41.616,00	€ 42.448,00	€ 43.297,00
GBB	0820-01	702401	Opbrengsten uit diverse activiteiten muziek en woord		€ 100,00	€ 100,00	€ 100,00	€ 100,00	€ 100,00
GBB	0820-01	740701	Tgm hogere overheid in werkingskosten muziekschool		€ 2.800,00	€ 2.800,00	€ 2.800,00	€ 2.800,00	€ 2.800,00
GBB	0820-01	740701	Specifieke werkingssubsidies	€ 2.737,04					
GBB	0820-02	600005	Technische benodigdheden tekenacademie	€ 225,05	€ 1.015,00	€ 1.030,00	€ 1.045,00	€ 1.061,00	€ 1.077,00
GBB	0820-02	610300	Onderhoud, herstel gebouw tekenacademie	€ 154,29	€ 2.200,00	€ 1.665,00	€ 1.690,00	€ 1.715,00	€ 1.741,00
GBB	0820-02	611000	Elektriciteit tekenacademie	€ 326,18	€ 1.790,00	€ 1.880,00	€ 1.908,00	€ 1.937,00	€ 1.966,00

GBB	0820-02	611100	Gas tekenacademie	€ 696,41	€ 2.634,00	€ 2.766,00	€ 2.807,00	€ 2.849,00	€ 2.892,00
GBB	0820-02	611300	Waternverbruik tekenacademie	€ 1.792,52	€ 1.000,00	€ 1.015,00	€ 1.030,00	€ 1.045,00	€ 1.061,00
GBB	0820-02	612100	Verzekering tekenacademie	€ 222,95	€ 254,00	€ 258,00	€ 262,00	€ 266,00	€ 270,00
GBB	0820-02	614001	Kantoorbenodigdheden Tekencadademie		€ 51,00	€ 52,00	€ 53,00	€ 54,00	€ 55,00
GBB	0820-02	614004	Telefoonkosten tekenacademie	€ 330,00	€ 362,00	€ 369,00	€ 376,00	€ 384,00	€ 392,00
GBB	0820-02	649000	Bijdrage tekenacademie	€ 1.000,00	€ 4.742,00	€ 4.813,00	€ 4.885,00	€ 4.958,00	€ 5.032,00
GBB	0909-01	649100	Geboortepremiën	€ 1.980,00	€ 3.000,00	€ 3.000,00	€ 3.000,00	€ 3.000,00	€ 3.000,00
GBB	0909-02	614020	Receptiekosten jubilea	€ 5.020,00	€ 10.000,00	€ 10.000,00	€ 10.000,00	€ 10.000,00	€ 10.000,00
GBB	0909-02	649100	Premies voor voorhuwelijkssparen		€ 200,00	€ 200,00	€ 200,00	€ 200,00	€ 200,00
ACT-81	0909-03	649330	Toelage seniorenadviesraad	€ 372,00	€ 372,00	€ 372,00	€ 372,00	€ 372,00	€ 372,00
GBB	0909-04	649330	Toelage instellingen gezinshulp	€ 250,00	€ 465,00	€ 465,00	€ 465,00	€ 465,00	€ 465,00
GBB	0909-05	649100	Sociaal Pedagogische toelage	€ 900,00	€ 2.500,00	€ 2.500,00	€ 2.500,00	€ 2.500,00	€ 2.500,00
GBB	0909-05	649310	Vakantietoelage gehandicapten		€ 750,00	€ 750,00	€ 750,00	€ 750,00	€ 750,00
GBB	0909-05	649330	Toelage handicar/liftcar		€ 250,00	€ 250,00	€ 250,00	€ 250,00	€ 250,00
GBB	0911-00	649100	Toelage tolken,doven,slechthorenden		€ 250,00	€ 250,00	€ 250,00	€ 250,00	€ 250,00
GBB	0911-00	649330	Toelage aan verenigingen voor gehandicapten	€ 470,00	€ 735,00	€ 490,00	€ 490,00	€ 490,00	€ 490,00
GBB	0911-01	600005	Technische benodigdheden Huis Vancoillie		€ 102,00	€ 104,00	€ 106,00	€ 108,00	€ 110,00
GBB	0911-01	705700	Opbrengsten uit verhuring en verpachting	€ 3.676,00	€ 3.676,00	€ 3.676,00	€ 3.676,00	€ 3.676,00	€ 3.676,00
GBB	0930-00	615061	Sociaal verhuurkantoor	€ 6.085,00	€ 6.268,00	€ 6.455,00	€ 6.649,00	€ 6.848,00	€ 7.053,00
GBB	0930-00	750000	Opbrengsten uit financiële vaste activa	€ 3,88					
GBB	0930-00	750000	Opbrengsten uit financiële vaste activa	€ 0,00					
ACT-72	0945-00	221800	Andere gebouwen - gemeenschapsgoederen		€ 8.000,00	€ 0,00			
ACT-72	0945-00	230200	Materiaal en uitrusting (omheining)		€ 5.500,00				
ACT-74	0945-00	649100	Toelage dagmoeders	€ 400,00	€ 750,00	€ 750,00	€ 750,00	€ 750,00	€ 750,00
GBB	0945-00	600005	Technische benodigdheden duiventil	€ 1.966,85	€ 5.583,00	€ 5.667,00	€ 5.752,00	€ 5.838,00	€ 5.926,00
GBB	0945-00	604011	Aankopen speelmateriaal	€ 6.005,96	€ 3.266,00	€ 3.315,00	€ 3.365,00	€ 3.415,00	€ 3.466,00
GBB	0945-00	604012	Uitstappen en schoolreizen		€ 2.030,00	€ 2.060,00	€ 2.091,00	€ 2.122,00	€ 2.154,00
GBB	0945-00	610300	Onderhoud, herstel gebouw kinderopvang	€ 1.536,44	€ 8.951,00	€ 9.085,00	€ 9.221,00	€ 9.359,00	€ 9.499,00
GBB	0945-00	611000	Elektriciteit kinderopvang	€ 287,43	€ 1.699,00	€ 1.784,00	€ 1.811,00	€ 1.838,00	€ 1.866,00

GBB	0945-00	611100	Gas kinderopvang	€ 864,06	€ 2.060,00	€ 2.163,00	€ 2.195,00	€ 2.228,00	€ 2.261,00
GBB	0945-00	611300	Waterverbruik kinderopvang	€ 363,56	€ 634,00	€ 644,00	€ 654,00	€ 664,00	€ 674,00
GBB	0945-00	612100	Verzekering onroerende goederen duiventil	€ 154,21	€ 162,00	€ 164,00	€ 166,00	€ 168,00	€ 171,00
GBB	0945-00	612400	Verzekering burgerlijke aansprakelijkheid duiventil	€ 141,59	€ 251,00	€ 255,00	€ 259,00	€ 263,00	€ 267,00
GBB	0945-00	614001	Kantoorbenodigdheden kinderopvang	€ 826,68	€ 527,00	€ 535,00	€ 543,00	€ 551,00	€ 559,00
GBB	0945-00	614002	Documentatie en abonnementen kinderopvang		€ 213,00	€ 216,00	€ 219,00	€ 222,00	€ 225,00
GBB	0945-00	614004	Telefoon kinderopvang	€ 1.149,28	€ 1.100,00	€ 1.122,00	€ 1.144,00	€ 1.167,00	€ 1.190,00
GBB	0945-00	614007	Belastingen en taksen duiventil	€ 241,21	€ 255,00	€ 260,00	€ 265,00	€ 270,00	€ 275,00
GBB	0945-00	614009	Beheerskosten tweede pensioenpijler	€ 11,22	€ 36,00	€ 17,00	€ 17,00	€ 17,00	€ 17,00
GBB	0945-00	614011	Reis- en verblijfskosten kinderopvang		€ 152,00	€ 154,00	€ 156,00	€ 158,00	€ 160,00
GBB	0945-00	615001	Informatica kinderopvang	€ 3.836,95	€ 4.568,00	€ 4.659,00	€ 4.752,00	€ 4.847,00	€ 4.944,00
GBB	0945-00	615010	Aankoop, onderhoud en herstelling meubilair	€ 540,65	€ 1.056,00	€ 1.072,00	€ 1.088,00	€ 1.104,00	€ 1.121,00
GBB	0945-00	615020	Onderhoud en herstelling installaties, machines en uitrusting	€ 925,08	€ 1.850,00	€ 1.049,00	€ 1.065,00	€ 1.081,00	€ 1.097,00
GBB	0945-00	615074	Monitoren	€ 1.150,00	€ 2.900,00	€ 2.350,00	€ 2.350,00	€ 2.350,00	€ 2.350,00
GBB	0945-00	615080	Werkkledij duiventil		€ 107,00	€ 109,00	€ 111,00	€ 113,00	€ 115,00
GBB	0945-00	615100	Beroepsopleiding duiventil	€ 150,00	€ 736,00	€ 747,00	€ 758,00	€ 769,00	€ 781,00
GBB	0945-00	620200	Bezoldigingen en rechtstreekse sociale voordelen - niet vastbenoemd personeel	€ 136.310,87	€ 145.030,00	€ 151.559,00	€ 154.590,00	€ 157.682,00	€ 160.836,00
GBB	0945-00	620500	Bezoldigingen en rechtstreekse sociale voordelen - jobstudenten	€ 7.600,48	€ 9.841,00	€ 10.000,00	€ 10.200,00	€ 10.404,00	€ 10.612,00
GBB	0945-00	621200	Werkgeversbijdragen wettelijke verzekeringen - niet vast benoemd personeel	€ 39.877,14	€ 42.361,00	€ 44.178,00	€ 45.062,00	€ 45.963,00	€ 46.882,00
GBB	0945-00	621500	Werkgeversbijdragen wettelijke verzekeringen - jobstudenten	€ 411,93	€ 533,00	€ 600,00	€ 612,00	€ 624,00	€ 636,00
GBB	0945-00	622200	Tweede pijler - contractueel personeel	€ 2.327,20	€ 4.995,00	€ 3.528,00	€ 3.599,00	€ 3.671,00	€ 3.744,00
GBB	0945-00	623010	Vergoeding woon-werkverkeer	€ 258,00	€ 308,00	€ 200,00	€ 204,00	€ 208,00	€ 212,00
GBB	0945-00	623020	Maaltijdcheques	€ 6.163,50	€ 6.736,00	€ 7.072,00	€ 7.072,00	€ 7.072,00	€ 7.072,00
GBB	0945-00	623040	Verzekering arbeidsongevallen	€ 588,10	€ 1.276,00	€ 1.295,00	€ 1.314,00	€ 1.334,00	€ 1.354,00
GBB	0945-00	623060	Aansluiting GSD - vastbenoemd personeel	€ 192,08	€ 205,00	€ 213,00	€ 217,00	€ 221,00	€ 225,00
GBB	0945-00	623080	Bijdrage vakbondspremies	€ 325,85	€ 330,00	€ 330,00	€ 330,00	€ 330,00	€ 330,00
GBB	0945-00	649330	Toelagen LOK	€ 372,00	€ 372,00	€ 372,00	€ 372,00	€ 372,00	€ 372,00
GBB	0945-00	702380	Terugvordering andere kosten	€ 228,00					
GBB	0945-00	702400	Duiventil : bijdragen gezinnen	€ 32.410,82	€ 30.000,00	€ 40.000,00	€ 40.000,00	€ 40.000,00	€ 40.000,00

B. O.C.M.W.

Actie	Beleidsitem	Alg.rek.	Omschrijving budgetboekjaar	Bedrag 2020	Bedrag 2021	Bedrag 2022	Bedrag 2023	Bedrag 2024	Bedrag 2025
ACT-1235	0010-00	740410	Subsidie voor armoedebestrijding COVID 19	€ 11.362,34					
GBB	0010-00	740000	Gemeentefonds - basisdotatie	€ 206.643,90	€ 213.902,00	€ 221.407,00	€ 229.175,00	€ 237.216,00	€ 245.547,00
GBB	0010-00	740200	Subsidie ex contingent gesco	€ 208.191,36	€ 208.191,36	€ 208.191,36	€ 208.191,36	€ 208.191,36	€ 208.191,36
GBB	0010-00	740650	Tgm hogere overheid in de personeelskosten	€ 0,00					
GBB	0030-00	640200	Roerende voorheffing		€ 300,00	€ 300,00	€ 300,00	€ 300,00	€ 300,00
GBB	0030-00	642000	Minderwaarde op realisatie van werkingsvorderingen		€ 500,00	€ 500,00	€ 500,00	€ 500,00	€ 500,00
GBB	0030-00	657000	Diverse financiële kosten	€ 1.188,57	€ 1.500,00	€ 700,00	€ 700,00	€ 700,00	€ 700,00
GBB	0030-00	659000	Stichtingen en kerkelijke diensten	€ 75,00	€ 75,00	€ 75,00	€ 75,00	€ 75,00	€ 75,00
GBB	0030-00	751000	Opbrengsten uit (termijn)rekeningen	€ 7.422,09	€ 8.000,00	€ 8.000,00	€ 8.000,00	€ 8.000,00	€ 8.000,00
GBB	0030-00	756000		€ 1.607,45	€ 1.309,75	€ 1.319,57	€ 1.329,47	€ 1.339,44	€ 1.349,49
GBB	0030-00	759900	Andere financiële opbrengsten	-€ 2,27	€ 100,00	€ 100,00	€ 100,00	€ 100,00	€ 100,00
GBB	0030-00	759900	Andere financiële opbrengsten	€ 0,02					
ACT-18	0040-00	422100	Andere leasingschulden en soortgelijke schulden	€ 0,00					
GBB	0040-00	173300	Schulden aan kredietinstellingen aangegaan door het bestuur		€ 0,00	€ 1.000.000,00	€ 0,00	€ 1.000.000,00	€ 0,00
GBB	0040-00	422000	Andere leasingschulden en soortgelijke schulden	€ 48.424,20	€ 48.424,20	€ 48.424,20	€ 48.424,20	€ 48.424,20	€ 48.424,20
GBB	0040-00	423300	Aflossingen van leningen die binnen het jaar vervallen	€ 639.372,51	€ 705.986,09	€ 730.743,35	€ 800.342,66	€ 827.700,70	€ 899.347,58
GBB	0040-00	650010	Intresten van leningen	€ 264.387,40	€ 240.710,40	€ 224.170,33	€ 204.884,89	€ 184.987,98	€ 163.794,16
GBB	0050-00	260000	Terreinen en gebouwen - overige materiële vaste activa	€ 13.090,00					
ACT-1234	0090-00	90000	Onbeschikbare gelden	€ 578.254,65					
GBR-VBJ	0090-00	93000	Gecumuleerd budgettair resultaat vorig boekjaar	€ 3.520.754,57	€ 3.524.160,51	€ 2.111.385,55	€ 1.869.447,92	-€ 532.860,05	#####
GBB	0100-00	612400	Verzekering burgerlijke aansprakelijkheid	€ 114,26	€ 204,00	€ 208,08	€ 212,24	€ 216,48	€ 220,81
GBB	0100-00	614020	Representatie- en receptiekosten & kosten onthaal		€ 1.007,50	€ 1.000,00	€ 1.015,00	€ 1.030,00	€ 1.045,00
GBB	0100-00	620000	Bezoldigingen en rechtstreekse sociale voordelen - mandatarissen	€ 36.279,43	€ 39.016,93	€ 39.797,27	€ 40.593,00	€ 41.405,00	€ 42.233,00

GBB	0100-00	620001	Presentiegelden	€ 15.013,71	€ 15.343,00	€ 15.441,83	€ 15.547,00	€ 15.858,00	€ 16.175,00
GBB	0100-00	623040	Verzekering arbeidsongevallen		€ 0,00	€ 0,00	€ 0,00	€ 0,00	€ 0,00
GBB	0100-00	623095	Politiek verlof		€ 714,00	€ 728,00	€ 743,00	€ 758,00	€ 773,00
GBB	0100-00	624000	Pensioenen burgemeester en schepenen	€ 17.243,88	€ 14.473,69	€ 0,00	€ 0,00	€ 0,00	€ 0,00
GBB	0100-00	709100	Interne facturering tussen diensten van dezelfde rechtspersoon	€ 37.758,20	€ 38.917,52	€ 31.446,35	€ 31.960,63	€ 32.597,11	€ 33.245,75
GBB	0100-00	744000	Inhouding pensioen	€ 2.504,79	€ 2.556,93	€ 2.608,07	€ 2.660,23	€ 2.713,43	€ 2.767,70
GBB	0100-00	745004	Terugvordering pensioenlasten	€ 10.815,20	€ 9.075,69	€ 0,00	€ 0,00	€ 0,00	€ 0,00
GBB	0100-00	745005	Terugvordering politiek verlof		€ 714,00	€ 728,00	€ 743,00	€ 758,00	€ 773,00
GBB	0110-00	240100	Informaticamaterieel /PC - gemeenschapsgoederen		€ 25.000,00				
GBB	0110-00	612400	Verzekering burgerlijke aansprakelijkheid	€ 481,65	€ 688,50	€ 702,27	€ 716,32	€ 730,65	€ 745,26
GBB	0110-00	613002	Erelonen en vergoedingen notarissen, deurwaarders, advocaten	€ 4.156,83	€ 4.030,00	€ 4.060,00	€ 4.121,00	€ 4.183,00	€ 4.246,00
GBB	0110-00	613003	Erelonen en vergoedingen consultancy		€ 2.518,75	€ 2.500,00	€ 2.538,00	€ 2.576,00	€ 2.615,00
GBB	0110-00	613006	Erelonen en vergoedingen auteursrechten	€ 203,01	€ 216,61	€ 207,00	€ 210,00	€ 213,00	€ 216,00
GBB	0110-00	614001	Kantoorbenodigdheden	€ 3.654,85	€ 5.037,50	€ 5.075,00	€ 5.151,00	€ 5.228,00	€ 5.306,00
GBB	0110-00	614002	Documentatie en abonnementen	€ 2.911,08	€ 2.500,00	€ 2.500,00	€ 2.538,00	€ 2.576,00	€ 2.615,00
GBB	0110-00	614003	Frankeerkosten	€ 5.999,95	€ 6.045,00	€ 6.135,00	€ 6.227,00	€ 6.320,00	€ 6.415,00
GBB	0110-00	614004	Telefoonkosten en internet	€ 46.562,63	€ 50.000,00	€ 50.750,00	€ 51.511,00	€ 52.284,00	€ 53.068,00
GBB	0110-00	614006	Drukwerk, advertenties en eigen publicaties	€ 1.547,29	€ 5.037,50	€ 5.075,00	€ 5.151,00	€ 5.228,00	€ 5.306,00
GBB	0110-00	614009	Beheerskosten tweede pensioenpijler	€ 3,05	€ 3,12	€ 7,84	€ 8,00	€ 8,00	€ 8,00
GBB	0110-00	614011	Dienstverplaatsingen		€ 201,50	€ 200,00	€ 203,00	€ 206,00	€ 209,00
GBB	0110-00	614012	Overige administratie- en kantoorkosten		€ 100,75	€ 100,00	€ 102,00	€ 104,00	€ 106,00
GBB	0110-00	614020	Representatie- en receptiekosten & kosten onthaal	€ 4.282,09	€ 7.556,25	€ 7.600,00	€ 7.714,00	€ 7.830,00	€ 7.947,00
GBB	0110-00	615001	Informatica	€ 27.337,99	€ 40.000,00	€ 40.600,00	€ 41.209,00	€ 41.827,00	€ 42.454,00
GBB	0110-00	615011	Onderhoud meubilair en bureaumateriaal		€ 0,00	€ 0,00	€ 0,00	€ 0,00	€ 0,00
GBB	0110-00	615030	Huur meubilair en bureaumateriaal	€ 8.388,56	€ 10.075,00	€ 10.225,00	€ 10.378,00	€ 10.534,00	€ 10.692,00
GBB	0110-00	615061	Lidmaatschappen	€ 356,95	€ 0,00	€ 0,00	€ 0,00	€ 0,00	€ 0,00
GBB	0110-00	615100	Kosten van opleiding en bijscholing		€ 1.007,50	€ 1.000,00	€ 1.015,00	€ 1.030,00	€ 1.045,00
GBB	0110-00	620200	Bezoldigingen en rechtstreekse sociale voordelen - niet vastbenoemd personeel	€ 66.622,83	€ 68.434,41	€ 70.665,94	€ 72.079,00	€ 73.521,00	€ 74.991,00
GBB	0110-00	621200	Werkgeversbijdragen wettelijke verzekeringen - niet vast benoemd personeel	€ 19.303,95	€ 19.807,48	€ 20.565,50	€ 20.977,00	€ 21.397,00	€ 21.825,00

GBB	0110-00	622200	Tweede pijler - contractueel personeel	€ 619,08	€ 635,36	€ 1.642,08	€ 1.675,00	€ 1.709,00	€ 1.743,00
GBB	0110-00	623010	Vergoeding woon-werkverkeer	€ 113,43	€ 500,00	€ 126,00	€ 129,00	€ 132,00	€ 135,00
GBB	0110-00	623020	Maaltijdcheques	€ 3.011,00	€ 3.296,00	€ 3.312,00	€ 3.312,00	€ 3.312,00	€ 3.312,00
GBB	0110-00	623031	Hospitalisatieverzekering - contractueel personeel	€ 132,00	€ 132,00	€ 132,00	€ 132,00	€ 132,00	€ 132,00
GBB	0110-00	623040	Verzekering arbeidsongevallen	€ 940,66	€ 1.020,00	€ 1.040,40	€ 1.061,21	€ 1.082,43	€ 1.104,08
GBB	0110-00	623070	Aansluiting GSD - contractueel personeel	€ 93,29	€ 95,66	€ 99,00	€ 101,00	€ 103,00	€ 105,00
GBB	0110-00	623080	Bijdrage vakbondspremies	€ 93,10	€ 93,10	€ 93,10	€ 93,10	€ 93,10	€ 93,10
GBB	0110-00	702999	Andere werkingsopbrengsten		€ 2.760,00				
GBB	0110-00	705001	Andere opbrengsten uit verkoop/verhuur ed	€ 544,96	€ 50,00	€ 500,00	€ 500,00	€ 500,00	€ 500,00
GBB	0110-00	709100	Interne facturering tussen diensten van dezelfde rechtspersoon	€ 108.248,40	€ 125.967,59	€ 128.927,22	€ 131.093,40	€ 133.297,55	€ 135.538,39
GBB	0110-00	740650	Tgm hogere overheid in de personeelskosten	€ 121.531,54	€ 35.464,73	€ 36.174,00	€ 36.897,00	€ 37.635,00	€ 38.388,00
GBB	0110-00	747100	Persoonlijke bijdrage maaltijdcheques	€ 378,40	€ 453,20	€ 455,40	€ 455,40	€ 455,40	€ 455,40
GBB	0111-00	612400	Verzekering burgerlijke aansprakelijkheid	€ 40,04	€ 105,77	€ 110,54	€ 110,05	€ 112,25	€ 114,50
GBB	0111-00	614009	Beheerskosten tweede pensioenpijler	€ 1,75	€ 1,97	€ 5,20	€ 5,00	€ 5,00	€ 5,00
GBB	0111-00	614011	Dienstverplaatsingen		€ 100,75	€ 100,00	€ 102,00	€ 104,00	€ 106,00
GBB	0111-00	615100	Kosten van opleiding en bijscholing		€ 503,75	€ 500,00	€ 508,00	€ 516,00	€ 524,00
GBB	0111-00	620200	Bezoldigingen en rechtstreekse sociale voordelen - niet vastbenoemd personeel	€ 39.239,86	€ 44.088,99	€ 46.057,33	€ 46.978,00	€ 47.918,00	€ 48.876,00
GBB	0111-00	621200	Werkgeversbijdragen wettelijke verzekeringen - niet vast benoemd personeel	€ 11.360,47	€ 12.861,10	€ 13.507,08	€ 13.777,00	€ 14.053,00	€ 14.334,00
GBB	0111-00	622200	Tweede pijler - contractueel personeel	€ 364,33	€ 412,57	€ 1.078,48	€ 1.100,00	€ 1.122,00	€ 1.144,00
GBB	0111-00	623020	Maaltijdcheques	€ 1.529,00	€ 1.824,00	€ 1.832,00	€ 1.832,00	€ 1.832,00	€ 1.832,00
GBB	0111-00	623031	Hospitalisatieverzekering - contractueel personeel	€ 66,00	€ 66,00	€ 66,00	€ 66,00	€ 66,00	€ 66,00
GBB	0111-00	623040	Verzekering arbeidsongevallen	€ 168,16	€ 372,88	€ 380,34	€ 388,00	€ 396,00	€ 404,00
GBB	0111-00	623070	Aansluiting GSD - contractueel personeel	€ 54,91	€ 62,21	€ 65,06	€ 66,00	€ 67,00	€ 68,00
GBB	0111-00	623080	Bijdrage vakbondspremies	€ 46,55	€ 46,55	€ 46,55	€ 46,55	€ 46,55	€ 46,55
GBB	0111-00	702350	Terugvordering administratieve kosten		€ 30,00	€ 30,00	€ 30,00	€ 30,00	€ 30,00
GBB	0111-00	709100	Interne facturering tussen diensten van dezelfde rechtspersoon	€ 29.079,09	€ 33.245,60	€ 35.061,72	€ 35.738,23	€ 36.430,79	€ 37.136,03
GBB	0111-00	740600	Sectoraal fonds	€ 11.007,10	€ 11.227,00	€ 11.452,00	€ 11.681,00	€ 11.915,00	€ 12.153,00
GBB	0111-00	740600	Sectoraal fonds	€ 0,60					
GBB	0111-00	740600	Sectoraal fonds	€ 0,00					

GBB	0111-00	747100	Persoonlijke bijdrage maaltijdcheques	€ 195,80	€ 250,80	€ 251,90	€ 251,90	€ 251,90	€ 251,90
GBB	0112-00	612400	Verzekering burgerlijke aansprakelijkheid	€ 640,21	€ 715,84	€ 730,16	€ 744,76	€ 759,66	€ 774,85
GBB	0112-00	613003	Erelonen en vergoedingen consultancy		€ 12.770,00	€ 2.500,00	€ 2.538,00	€ 2.576,00	€ 2.615,00
GBB	0112-00	613005	Erelonen en vergoedingen commissies, jury en adviesraden	€ 1.697,49	€ 5.037,50	€ 5.000,00	€ 5.075,00	€ 5.151,00	€ 5.228,00
GBB	0112-00	614008	Sociaal secretariaat/weddecentrale	€ 30.562,38	€ 35.262,50	€ 35.530,00	€ 36.063,00	€ 36.604,00	€ 37.153,00
GBB	0112-00	614011	Dienstverplaatsingen		€ 50,38	€ 50,00	€ 51,00	€ 52,00	€ 53,00
GBB	0112-00	615100	Kosten van opleiding en bijscholing	€ 140,00	€ 503,75	€ 500,00	€ 508,00	€ 516,00	€ 524,00
GBB	0112-00	616100	Onderhoud en herstellingen fietsen		€ 251,88	€ 250,00	€ 254,00	€ 258,00	€ 262,00
GBB	0112-00	620100	Bezoldigingen en rechtstreekse sociale voordelen - vastbenoemd personeel	€ 51.915,61	€ 55.759,26	€ 59.665,09	€ 60.858,00	€ 62.075,00	€ 63.317,00
GBB	0112-00	621100	Werkgeversbijdragen wettelijke verzekeringen - vast benoemd personeel	€ 21.521,23	€ 23.241,66	€ 25.402,00	€ 25.910,00	€ 26.428,00	€ 26.957,00
GBB	0112-00	623020	Maaltijdcheques	€ 1.766,50	€ 1.824,00	€ 1.832,00	€ 1.832,00	€ 1.832,00	€ 1.832,00
GBB	0112-00	623030	Hospitalisatieverzekering - vast benoemd personeel	€ 66,00	€ 110,00	€ 110,00	€ 110,00	€ 110,00	€ 110,00
GBB	0112-00	623040	Verzekering arbeidsongevallen	€ 221,42	€ 489,52	€ 499,31	€ 509,30	€ 519,49	€ 529,88
GBB	0112-00	623050	Aansluiting arbeidsgeneeskundige dienst	€ 18.330,63	€ 23.676,25	€ 23.850,00	€ 24.208,00	€ 24.571,00	€ 24.940,00
GBB	0112-00	623060	Aansluiting GSD - vastbenoemd personeel	€ 70,38	€ 72,18	€ 80,92	€ 83,00	€ 85,00	€ 87,00
GBB	0112-00	623080	Bijdrage vakbondspremies	€ 46,55	€ 46,55	€ 46,55	€ 46,55	€ 46,55	€ 46,55
GBB	0112-00	702999	Andere werkingsopbrengsten	€ 16,94	€ 945,00	€ 35,00	€ 36,00	€ 37,00	€ 38,00
GBB	0112-00	709100	Interne facturering tussen diensten van dezelfde rechtspersoon	€ 69.838,12	€ 87.896,20	€ 85.825,32	€ 87.334,83	€ 88.871,04	€ 90.436,10
GBB	0112-00	747100	Persoonlijke bijdrage maaltijdcheques	€ 225,50	€ 250,80	€ 251,90	€ 251,90	€ 251,90	€ 251,90
GBB	0119-00	612400	Verzekering burgerlijke aansprakelijkheid	€ 47,57	€ 115,36	€ 117,67	€ 120,02	€ 122,42	€ 124,87
GBB	0119-00	614009	Beheerskosten tweede pensioenpijler	€ 2,12	€ 2,19	€ 6,01	€ 6,00	€ 6,00	€ 6,00
GBB	0119-00	614011	Dienstverplaatsingen		€ 151,13	€ 100,00	€ 102,00	€ 104,00	€ 106,00
GBB	0119-00	615100	Kosten van opleiding en bijscholing		€ 503,75	€ 500,00	€ 508,00	€ 516,00	€ 524,00
GBB	0119-00	620200	Bezoldigingen en rechtstreekse sociale voordelen - niet vastbenoemd personeel	€ 46.771,03	€ 48.274,91	€ 54.053,42	€ 55.134,00	€ 56.237,00	€ 57.362,00
GBB	0119-00	621200	Werkgeversbijdragen wettelijke verzekeringen - niet vast benoemd personeel	€ 13.544,04	€ 13.967,29	€ 15.713,20	€ 16.027,00	€ 16.348,00	€ 16.675,00
GBB	0119-00	622200	Tweede pijler - contractueel personeel	€ 434,31	€ 445,95	€ 1.254,66	€ 1.280,00	€ 1.306,00	€ 1.332,00
GBB	0119-00	623010	Vergoeding woon-werkverkeer	€ 176,82	€ 201,50	€ 158,28	€ 161,00	€ 164,00	€ 167,00
GBB	0119-00	623020	Maaltijdcheques	€ 1.729,50	€ 1.824,00	€ 1.832,00	€ 1.832,00	€ 1.832,00	€ 1.832,00
GBB	0119-00	623031	Hospitalisatieverzekering - contractueel personeel	€ 66,00	€ 66,00	€ 66,00	€ 66,00	€ 66,00	€ 66,00

GBB	0119-00	623040	Verzekering arbeidsongevallen	€ 199,80	€ 524,47	€ 534,96	€ 545,66	€ 556,57	€ 567,70
GBB	0119-00	623070	Aansluiting GSD - contractueel personeel	€ 65,46	€ 67,22	€ 75,65	€ 77,00	€ 79,00	€ 81,00
GBB	0119-00	623080	Bijdrage vakbondspremies	€ 46,55	€ 46,55	€ 46,55	€ 46,55	€ 46,55	€ 46,55
GBB	0119-00	709100	Interne facturering tussen diensten van dezelfde rechtspersoon	€ 34.695,76	€ 36.404,68	€ 40.952,12	€ 41.747,88	€ 42.560,95	€ 43.389,57
GBB	0119-00	740600	Sectoraal fonds	€ 26.406,86	€ 26.935,00	€ 27.474,00	€ 28.023,00	€ 28.583,00	€ 29.155,00
GBB	0119-00	740600	Sectoraal fonds	€ 0,00					
GBB	0119-00	740600	Sectoraal fonds	€ 0,00					
GBB	0119-00	747100	Persoonlijke bijdrage maaltijdcheques	€ 222,20	€ 250,80	€ 251,90	€ 251,90	€ 251,90	€ 251,90
ACT-54	0900-00	740851	Toelage kinderarmoede		€ 2.800,00	€ 2.800,00	€ 2.800,00	€ 2.800,00	€ 2.800,00
ACT-63	0900-00	615067	Regionale medewerker welzijn	€ 10.000,00	€ 10.000,00	€ 10.200,00	€ 10.404,00	€ 10.612,00	€ 10.824,00
ACT-1236	0900-00	648914	Steun consumptie kwetsbare groepen COVID 19	€ 11.990,00					
ACT-1236	0900-00	740914	Subsidie consumptiebudget kwetsbare gezinnen COVID 19	€ 10.794,23					
GBB	0900-00	610000	Huur terreinen en gebouwen	€ 1.107,39	€ 0,00	€ 0,00	€ 0,00	€ 0,00	€ 0,00
GBB	0900-00	610300	Onderhoud en herstel gebouwen		€ 4.000,00	€ 4.250,00	€ 4.314,00	€ 4.379,00	€ 4.445,00
GBB	0900-00	612400	Verzekering burgerlijke aansprakelijkheid	€ 162,03	€ 422,52	€ 430,97	€ 439,59	€ 448,38	€ 457,35
GBB	0900-00	613010	Andere erelonen en vergoedingen	€ 337,00	€ 1.511,25	€ 1.500,00	€ 1.523,00	€ 1.546,00	€ 1.569,00
GBB	0900-00	614002	Documentatie en abonnementen	€ 620,38	€ 1.000,00	€ 500,00	€ 508,00	€ 516,00	€ 524,00
GBB	0900-00	614009	Beheerskosten tweede pensioenpijler	€ 4,68	€ 5,46	€ 18,84	€ 19,00	€ 19,00	€ 19,00
GBB	0900-00	614010	Beveiliging kruispuntbank		€ 503,75	€ 500,00	€ 508,00	€ 516,00	€ 524,00
GBB	0900-00	614011	Dienstverplaatsingen	€ 48,51	€ 705,25	€ 700,00	€ 711,00	€ 722,00	€ 733,00
GBB	0900-00	615061	Lidmaatschappen	€ 339,63	€ 302,25	€ 300,00	€ 305,00	€ 310,00	€ 315,00
GBB	0900-00	615100	Kosten van opleiding en bijscholing	€ 660,00	€ 1.007,50	€ 1.015,00	€ 1.030,00	€ 1.045,00	€ 1.061,00
GBB	0900-00	620100	Bezoldigingen en rechtstreekse sociale voordelen - vastbenoemd personeel	€ 52.953,61	€ 54.319,16	€ 56.872,69	€ 58.010,00	€ 59.170,00	€ 60.353,00
GBB	0900-00	620200	Bezoldigingen en rechtstreekse sociale voordelen - niet vastbenoemd personeel	€ 106.275,15	€ 121.699,34	€ 164.667,81	€ 167.961,00	€ 171.320,00	€ 133.755,62
GBB	0900-00	621100	Werkgeversbijdragen wettelijke verzekeringen - vast benoemd personeel	€ 21.979,35	€ 22.524,29	€ 24.212,90	€ 24.697,00	€ 25.191,00	€ 25.695,00
GBB	0900-00	621200	Werkgeversbijdragen wettelijke verzekeringen - niet vast benoemd personeel	€ 30.823,96	€ 35.550,76	€ 48.966,87	€ 49.946,00	€ 50.945,00	€ 38.604,51

GBB	0900-00	622200	Tweede pijler - contractueel personeel	€ 988,50	€ 1.140,26	€ 3.909,66	€ 3.988,00	€ 4.068,00	€ 4.149,00
GBB	0900-00	623010	Vergoeding woon-werkverkeer	€ 105,38	€ 755,63	€ 105,36	€ 107,00	€ 109,00	€ 111,00
GBB	0900-00	623020	Maaltijdcheques	€ 5.606,00	€ 6.384,00	€ 8.256,00	€ 8.256,00	€ 8.256,00	€ 8.256,00
GBB	0900-00	623030	Hospitalisatieverzekering - vast benoemd personeel	€ 176,01	€ 176,01	€ 176,01	€ 176,01	€ 176,01	€ 176,01
GBB	0900-00	623031	Hospitalisatieverzekering - contractueel personeel	€ 143,00	€ 143,00	€ 209,00	€ 209,00	€ 209,00	€ 209,00
GBB	0900-00	623040	Verzekering arbeidsongevallen	€ 680,52	€ 1.976,02	€ 2.015,54	€ 2.055,85	€ 2.096,97	€ 2.138,91
GBB	0900-00	623060	Aansluiting GSD - vastbenoemd personeel	€ 71,87	€ 73,63	€ 77,23	€ 79,00	€ 81,00	€ 83,00
GBB	0900-00	623070	Aansluiting GSD - contractueel personeel	€ 147,80	€ 171,87	€ 235,77	€ 240,00	€ 245,00	€ 250,00
GBB	0900-00	623080	Bijdrage vakbondspremies	€ 162,92	€ 162,92	€ 162,92	€ 209,47	€ 209,47	€ 209,47
GBB	0900-00	640100	Onroerende voorheffing	€ 587,70	€ 595,00	€ 607,00	€ 619,00	€ 631,00	€ 644,00
GBB	0900-00	648000	Toekenning leefloon	€ 175.349,27	€ 180.000,00	€ 178.500,00	€ 182.070,00	€ 185.711,00	€ 189.425,00
GBB	0900-00	648002	Toekenning installatiepremie / verhoogd bestaansminimum	€ 1.295,91	€ 12.750,00	€ 13.005,00	€ 13.265,00	€ 13.530,00	€ 13.801,00
GBB	0900-00	648010	Terugbetaling toelage RMI leefloon	€ 25.154,65	€ 17.500,00	€ 8.000,00	€ 8.160,00	€ 8.323,00	€ 8.489,00
GBB	0900-00	648100	Steun in speciën	€ 899,84	€ 7.556,25	€ 7.500,00	€ 7.650,00	€ 7.803,00	€ 7.959,00
GBB	0900-00	648101	Steun speciën incontinentiemateriaal	€ 4.182,00	€ 4.420,00	€ 4.420,00	€ 4.420,00	€ 4.420,00	€ 4.420,00
GBB	0900-00	648110	Terugbetaling toelage SoCuPa		€ 451,57				
GBB	0900-00	648130	Verwarmingstoelage ten laste van federale overheid	€ 14.805,28	€ 25.000,00	€ 25.000,00	€ 25.000,00	€ 25.000,00	€ 25.000,00
GBB	0900-00	648150	SuCoPa	€ 3.196,57	€ 2.000,00	€ 2.000,00	€ 2.000,00	€ 2.000,00	€ 2.000,00
GBB	0900-00	648151	Kinderarmoede	€ 1.600,00	€ 2.800,00	€ 2.800,00	€ 2.800,00	€ 2.800,00	€ 2.800,00
GBB	0900-00	648153	Voedselhulp (COVID 19)	€ 1.108,00	€ 1.553,50				
GBB	0900-00	648201	Toekenning dienstverlening in natura	€ 6.976,01	€ 6.045,00	€ 6.075,00	€ 6.166,00	€ 6.258,00	€ 6.352,00
GBB	0900-00	648202	Betaling bijdragen ziekte en invaliditeit		€ 1.007,50	€ 1.000,00	€ 1.015,00	€ 1.030,00	€ 1.045,00
GBB	0900-00	648203	Transportkosten voor geholpen personen		€ 503,75	€ 500,00	€ 508,00	€ 516,00	€ 524,00
GBB	0900-00	648204	Hospitalisatiekosten		€ 2.015,00	€ 2.030,00	€ 2.060,00	€ 2.091,00	€ 2.122,00
GBB	0900-00	648210	Verblijfskosten bejaarden eigen WZC	€ 6.629,28	€ 10.400,00	€ 10.608,00	€ 10.820,00	€ 11.036,00	€ 11.257,00
GBB	0900-00	648211	Verblijfskosten bejaarden in andere WZC	€ 8.584,16	€ 10.200,00	€ 10.000,00	€ 10.200,00	€ 10.404,00	€ 10.612,00
GBB	0900-00	648213	Steun kosten onthaaltehuis	€ 210,00	€ 1.007,50	€ 1.000,00	€ 1.015,00	€ 1.030,00	€ 1.045,00
GBB	0900-00	648222	Steun huur en huurwaarborg	€ 12.238,81	€ 15.300,00	€ 15.606,00	€ 15.918,00	€ 16.236,00	€ 16.561,00
GBB	0900-00	648223	Kosten medische verzorging	€ 1.647,01	€ 6.548,75	€ 6.500,00	€ 6.598,00	€ 6.697,00	€ 6.797,00
GBB	0900-00	648225	Farmaceutische kosten	€ 2.556,75	€ 6.548,75	€ 6.500,00	€ 6.598,00	€ 6.697,00	€ 6.797,00
GBB	0900-00	648226	Steun begrafeniskosten		€ 4.487,55	€ 2.030,00	€ 2.060,00	€ 2.091,00	€ 2.122,00
GBB	0900-00	648911	Algemene steun OCMW COVID 19	€ 1.600,00	€ 22.745,00				

GBB	0900-00	648914	Steun consumptie kwetsbare groepen COVID 19		€ 0,00	€ 0,00	€ 0,00	€ 0,00	€ 0,00
GBB	0900-00	648922	Zoom 18/25 - covid 19		€ 2.804,00				
GBB	0900-00	649120	Subsidie alternatieve vervoersmiddelen voor mensen met een beperking		€ 700,00	€ 700,00	€ 700,00	€ 700,00	€ 700,00
GBB	0900-00	702003	Vergoeding i.v.m. budgetmeters	€ 3.663,20	€ 3.627,00	€ 3.665,00	€ 3.720,00	€ 3.776,00	€ 3.833,00
GBB	0900-00	702099	Opbrengsten uit andere prestaties		€ 100,75	€ 100,00	€ 102,00	€ 104,00	€ 106,00
GBB	0900-00	705300	Verhuur woningen/flats	€ 6.476,38	€ 5.482,00	€ 5.590,00	€ 5.702,00	€ 5.816,00	€ 5.932,00
GBB	0900-00	709100	Interne facturering tussen diensten van dezelfde rechtspersoon	€ 14.329,45					
GBB	0900-00	740600	Sectoraal fonds	€ 70.863,46	€ 72.281,00	€ 73.727,00	€ 75.202,00	€ 76.706,00	€ 78.240,00
GBB	0900-00	740600	Sectoraal fonds	€ 0,00					
GBB	0900-00	740600	Sectoraal fonds	€ 0,00					
GBB	0900-00	740800	Toelage RMI - leefloon	€ 37.943,71	€ 35.546,85	€ 39.325,00	€ 40.112,00	€ 40.914,00	€ 41.732,00
GBB	0900-00	740802	Toelage RMI - installatiepremies		€ 5.100,00	€ 5.202,00	€ 5.306,00	€ 5.412,00	€ 5.520,00
GBB	0900-00	740803	Toelage RMI - personeelskost	€ 9.212,76	€ 10.302,00	€ 10.508,00	€ 10.718,00	€ 10.932,00	€ 11.151,00
GBB	0900-00	740804	Toelage begeleidingskost en activ GPMI (132)	€ 1.242,19	€ 2.000,00	€ 2.040,00	€ 2.081,00	€ 2.123,00	€ 2.165,00
GBB	0900-00	740805	Toelage federale overheid: huurwaarborgen	€ 25,00	€ 50,00	€ 50,00	€ 50,00	€ 50,00	€ 50,00
GBB	0900-00	740806	Toelage begeleid en activ GPMI student (133)	€ 1.304,74	€ 3.706,80	€ 3.780,00	€ 3.856,00	€ 3.933,00	€ 4.012,00
GBB	0900-00	740808	Toelage RMI - niet ingeschreven RR (105)	€ 100.611,72	€ 105.000,00	€ 107.000,00	€ 109.140,00	€ 111.323,00	€ 113.549,00
GBB	0900-00	740809	Toelage RMI - verhoogd bestaansminimum	€ 41,09	€ 7.650,00	€ 7.803,00	€ 7.959,00	€ 8.118,00	€ 8.280,00
GBB	0900-00	740812	Toelage RMI - dakloze (106)	€ 4.398,55	€ 1.969,36				
GBB	0900-00	740813	Toelage begeleidingskosten GPMI jonger dan 25 jaar (152)		€ 2.000,00	€ 2.200,00	€ 2.244,00	€ 2.288,00	€ 2.334,00
GBB	0900-00	740830	Verwarmingstoelage ten laste van federale overheid	€ 14.805,28	€ 25.000,00	€ 25.000,00	€ 25.000,00	€ 25.000,00	€ 25.000,00
GBB	0900-00	740831	Verwarmingstoelage tlv fed overheid personeelskost	€ 850,00	€ 780,00	€ 780,00	€ 780,00	€ 780,00	€ 780,00
GBB	0900-00	740850	Toelage SoCuPa	€ 1.525,00	€ 2.000,00	€ 2.000,00	€ 2.000,00	€ 2.000,00	€ 2.000,00
GBB	0900-00	740850	Toelage SoCuPa	€ 2.851,00					
GBB	0900-00	740852	Subsidie jongerencoach		€ 32.000,00	€ 8.000,00	€ 0,00	€ 0,00	€ 0,00
GBB	0900-00	740900	Hulpfonds gas en elektriciteit	€ 27.475,90	€ 26.815,00	€ 26.815,00	€ 26.815,00	€ 26.815,00	€ 26.815,00
GBB	0900-00	740910	Voedselhulp COVID 19	€ 1.108,00	€ 1.553,50				
GBB	0900-00	740911	Algemene steun OCMW COVID 19	€ 1.600,00	€ 22.745,00				
GBB	0900-00	740912	Verhoogde tussenkomst leefloon COVID 19		€ 3.931,00				
GBB	0900-00	740913	Tijdelijke premie leefloon COVID 19	€ 6.500,00					

GBB	0900-00	740914	Subsidie consumptiebudget kwetsbare gezinnen COVID 19	€ 3.896,00					
GBB	0900-00	740917	Subsidie jongeren in kwetsbare situatie zoom 18/25 COVID 19		€ 2.804,00				
GBB	0900-00	740920	Tracing sociale dienst COVID 19		€ 3.120,00				
GBB	0900-00	747100	Persoonlijke bijdrage maaltijdcheques	€ 719,40	€ 877,80	€ 1.135,20	€ 1.135,20	€ 1.135,20	€ 1.135,20
GBB	0900-00	748000	Recuperatie van leefloon	€ 25.296,51	€ 15.100,00	€ 8.000,00	€ 8.160,00	€ 8.323,00	€ 8.489,00
GBB	0900-00	748100	Recuperatie steun in speciën		€ 6.422,81	€ 6.400,00	€ 6.528,00	€ 6.659,00	€ 6.792,00
GBB	0900-00	748200	Recuperatie steun in natura	€ 4.685,38	€ 3.526,25	€ 3.500,00	€ 3.553,00	€ 3.606,00	€ 3.660,00
GBB	0900-00	748202	Recuperatie bijdragen ziekte en invaliditeit		€ 251,88	€ 250,00	€ 254,00	€ 258,00	€ 262,00
GBB	0900-00	748203	Recuperatie transportkosten geholpen personen		€ 251,88	€ 250,00	€ 254,00	€ 258,00	€ 262,00
GBB	0900-00	748204	Recuperatie hospitalisatiekosten		€ 1.511,25	€ 1.525,00	€ 1.548,00	€ 1.571,00	€ 1.595,00
GBB	0900-00	748210	Recuperatie verblijfkosten eigen WZC		€ 2.040,00	€ 2.120,00	€ 2.162,00	€ 2.205,00	€ 2.249,00
GBB	0900-00	748211	Recuperatie verblijfkosten bejaarden andere WZC	€ 8.512,48	€ 2.550,00	€ 2.000,00	€ 2.040,00	€ 2.081,00	€ 2.123,00
GBB	0900-00	748213	Recuperatie steun kosten onthaaltehuis	€ 210,00	€ 251,88	€ 250,00	€ 254,00	€ 258,00	€ 262,00
GBB	0900-00	748222	Terugbetaling steun huur en huurwaarborg	€ 12.238,81	€ 15.300,00	€ 15.606,00	€ 15.918,00	€ 16.236,00	€ 16.561,00
GBB	0900-00	748223	Recuperatie steun medische verzorging	€ 1.428,07	€ 3.526,25	€ 3.500,00	€ 3.553,00	€ 3.606,00	€ 3.660,00
GBB	0900-00	748225	Recuperatie steun farmaceutische kosten	€ 362,56	€ 251,88	€ 250,00	€ 254,00	€ 258,00	€ 262,00
GBB	0900-00	748226	Recuperatie steun begrafeniskosten		€ 2.949,21	€ 1.775,00	€ 1.802,00	€ 1.829,00	€ 1.856,00
GBB	0900-00	748230	Recuperatie verblijfkosten eigen WZC via onderhoudsplicht	€ 4.419,52	€ 6.800,00	€ 6.936,00	€ 6.492,00	€ 6.622,00	€ 6.754,00
GBB	0900-00	748231	Recuperatie verblijfkosten andere WZC via onderhoudsplicht		€ 5.100,00	€ 5.000,00	€ 5.100,00	€ 5.202,00	€ 5.306,00
GBB	0901-00	648111	Voorschotten	€ 6.556,15	€ 12.750,00	€ 13.005,00	€ 13.265,00	€ 13.530,00	€ 13.801,00
GBB	0901-00	748111	Recuperatie voorschotten	€ 6.556,15	€ 12.750,00	€ 13.005,00	€ 13.265,00	€ 13.530,00	€ 13.801,00
GBB	0902-00	648241	Toegewezen asielzoekers tgmK / niet tlv hogere overheid		€ 3.022,50	€ 3.045,00	€ 3.091,00	€ 3.137,00	€ 3.184,00
GBB	0902-00	648242	Toegewezen asielzoekers tgmK farmaceutische kosten	€ 3.033,59	€ 4.500,00	€ 5.075,00	€ 5.151,00	€ 5.228,00	€ 5.306,00
GBB	0902-00	648243	Toegewezen asielzoekers tgmK hospitalisatiekosten		€ 4.000,00	€ 5.075,00	€ 5.151,00	€ 5.228,00	€ 5.306,00
GBB	0902-00	648244	Toegewezen asielzoekers tgmK medische kosten	€ 4.910,97	€ 6.000,00	€ 7.100,00	€ 7.207,00	€ 7.315,00	€ 7.425,00
GBB	0902-00	648245	Toegewezen asielzoekers financiële steun en kinderbijslag		€ 6.000,00	€ 10.400,00	€ 10.608,00	€ 10.820,00	€ 11.036,00
GBB	0902-00	740845	Toelage federale overheid - wet 2 april 1965	€ 4.328,95	€ 8.200,00	€ 11.060,00	€ 11.246,00	€ 11.436,00	€ 11.629,00
GBB	0902-00	748223	Recuperatie steun medische verzorging	€ 256,22	€ 31,69				
GBB	0902-01	610300	Onderhoud en herstel gebouwen	€ 770,37	€ 5.541,25	€ 5.250,00	€ 5.329,00	€ 5.409,00	€ 5.490,00
GBB	0902-01	611000	Elektriciteit		€ 50,38	€ 50,00	€ 51,00	€ 52,00	€ 53,00

GBB	0902-01	611100	Gas		€ 50,38	€ 50,00	€ 51,00	€ 52,00	€ 53,00
GBB	0902-01	611300	Water		€ 50,38	€ 50,00	€ 51,00	€ 52,00	€ 53,00
GBB	0902-01	612100	Verzekering onroerende goederen	€ 275,50	€ 285,60	€ 290,00	€ 296,00	€ 302,00	€ 308,00
GBB	0902-01	640100	Onroerende voorheffing	€ 753,24	€ 760,00	€ 775,00	€ 791,00	€ 807,00	€ 823,00
GBB	0902-01	648201	Toekenning dienstverlening in natura	€ 398,00	€ 1.007,50	€ 1.000,00	€ 1.015,00	€ 1.030,00	€ 1.045,00
GBB	0902-01	705300	Verhuur woningen/flats	€ 6.216,76	€ 6.308,00	€ 6.434,00	€ 6.563,00	€ 6.694,00	€ 6.828,00
GBB	0902-01	740846	Toelage Resettlement	€ 2.500,00	€ 0,00	€ 0,00	€ 0,00	€ 0,00	€ 0,00
GBB	0903-00	610000	Huur terreinen en gebouwen	€ 14.178,11	€ 14.463,60	€ 14.750,00	€ 15.045,00	€ 15.346,00	€ 15.653,00
GBB	0903-00	610300	Onderhoud en herstel gebouwen	€ 593,23	€ 10.000,00	€ 5.600,00	€ 5.684,00	€ 5.769,00	€ 5.856,00
GBB	0903-00	611000	Elektriciteit	€ 4.137,48	€ 4.000,00	€ 4.200,00	€ 4.263,00	€ 4.327,00	€ 4.392,00
GBB	0903-00	611100	Gas	€ 1.381,48	€ 2.620,00	€ 2.750,00	€ 2.791,00	€ 2.833,00	€ 2.876,00
GBB	0903-00	611300	Water	€ 2.456,77	€ 2.518,75	€ 2.540,00	€ 2.578,00	€ 2.617,00	€ 2.656,00
GBB	0903-00	612100	Verzekering onroerende goederen	€ 166,49	€ 173,40	€ 175,00	€ 179,00	€ 183,00	€ 187,00
GBB	0903-00	612400	Verzekering burgerlijke aansprakelijkheid	€ 23,16	€ 56,06	€ 57,18	€ 58,32	€ 59,49	€ 60,68
GBB	0903-00	614002	Documentatie en abonnementen	€ 124,91	€ 251,88	€ 200,00	€ 203,00	€ 206,00	€ 209,00
GBB	0903-00	614004	Telefoonkosten en internet	€ 1.406,11	€ 1.445,00	€ 1.470,00	€ 1.492,00	€ 1.514,00	€ 1.537,00
GBB	0903-00	614005	Kosten TV distributie	€ 437,92	€ 453,38	€ 460,00	€ 467,00	€ 474,00	€ 481,00
GBB	0903-00	614009	Beheerskosten tweede pensioenpijler	€ 1,02	€ 1,04	€ 2,74	€ 3,00	€ 3,00	€ 3,00
GBB	0903-00	614011	Dienstverplaatsingen	€ 10,83	€ 352,63	€ 350,00	€ 355,00	€ 360,00	€ 365,00
GBB	0903-00	615100	Kosten van opleiding en bijscholing		€ 503,75	€ 500,00	€ 508,00	€ 516,00	€ 524,00
GBB	0903-00	619100	Interne facturering tussen diensten van dezelfde rechtspersoon	€ 34.373,88	€ 39.838,58	€ 40.120,92	€ 40.799,67	€ 41.500,94	€ 42.214,34
GBB	0903-00	620200	Bezoldigingen en rechtstreekse sociale voordelen - niet vastbenoemd personeel	€ 22.763,84	€ 23.752,78	€ 24.354,60	€ 24.842,00	€ 25.339,00	€ 25.846,00
GBB	0903-00	621200	Werkgeversbijdragen wettelijke verzekeringen - niet vast benoemd personeel	€ 6.593,25	€ 6.885,98	€ 7.084,42	€ 7.226,00	€ 7.371,00	€ 7.518,00
GBB	0903-00	622200	Tweede pijler - contractueel personeel	€ 211,44	€ 220,70	€ 565,67	€ 577,00	€ 589,00	€ 601,00
GBB	0903-00	623020	Maaltijdcheques	€ 839,00	€ 912,00	€ 920,00	€ 920,00	€ 920,00	€ 920,00
GBB	0903-00	623031	Hospitalisatieverzekering - contractueel personeel	€ 33,00	€ 33,00	€ 33,00	€ 33,00	€ 33,00	€ 33,00
GBB	0903-00	623040	Verzekering arbeidsongevallen	€ 97,30	€ 254,68	€ 259,77	€ 264,97	€ 270,27	€ 275,68
GBB	0903-00	623070	Aansluiting GSD - contractueel personeel	€ 31,86	€ 32,61	€ 34,07	€ 35,00	€ 36,00	€ 37,00
GBB	0903-00	623080	Bijdrage vakbondspremies	€ 23,28	€ 23,28	€ 23,28	€ 23,28	€ 23,28	€ 23,28
GBB	0903-00	648100	Steun in speciën	€ 20.899,63	€ 24.000,00	€ 25.000,00	€ 25.500,00	€ 26.010,00	€ 26.530,00

GBB	0903-00	648201	Toekenning dienstverlening in natura	€ 6.446,68	€ 10.000,00	€ 10.000,00	€ 10.150,00	€ 10.302,00	€ 10.457,00
GBB	0903-00	648214	Algemene kosten LOI	€ 1.287,96	€ 5.000,00	€ 5.075,00	€ 5.151,00	€ 5.228,00	€ 5.306,00
GBB	0903-00	704000	Andere ontvangsten LOI/schorsing	€ 496,93					
GBB	0903-00	740600	Sectoraal fonds	€ 13.203,43	€ 13.468,00	€ 13.737,00	€ 14.012,00	€ 14.292,00	€ 14.578,00
GBB	0903-00	740600	Sectoraal fonds	€ 0,00					
GBB	0903-00	740600	Sectoraal fonds	€ 0,00					
GBB	0903-00	740807	Toelage fed overheid LOI	€ 106.291,64	€ 100.675,00	€ 102.689,00	€ 104.743,00	€ 106.838,00	€ 108.975,00
GBB	0903-00	747100	Persoonlijke bijdrage maaltijdcheques	€ 108,90	€ 125,40	€ 126,50	€ 126,50	€ 126,50	€ 126,50
ACT-60	0904-00	740810	TWE Inspanningsvergoeding	€ 7.500,00	€ 14.400,00	€ 12.000,00	€ 12.000,00	€ 12.000,00	€ 12.000,00
ACT-60	0904-00	740811	TWE Compensatievergoeding	€ 5.850,00	€ 11.232,00	€ 9.360,00	€ 9.360,00	€ 9.360,00	€ 9.360,00
GBB	0904-00	612400	Verzekering burgerlijke aansprakelijkheid	€ 72,49	€ 489,60	€ 416,16	€ 424,48	€ 432,97	€ 441,63
GBB	0904-00	615062	Regionale tewerkstellingsdienst	€ 7.034,70	€ 16.000,00	€ 14.000,00	€ 14.300,00	€ 14.600,00	€ 15.000,00
GBB	0904-00	619100	Interne facturering tussen diensten van dezelfde rechtspersoon	€ 14.329,45					
GBB	0904-00	620220	Bezoldigingen en rechtstreekse sociale voordelen - tewerkstellingsprojecten	€ 51.781,63	€ 103.471,66	€ 87.950,92	€ 89.709,94	€ 91.504,14	€ 93.334,22
GBB	0904-00	621220	Werkgeversbijdragen wettelijke verzekeringen - tewerkstellingsprojecten	€ 14.608,93	€ 30.265,50	€ 25.725,68	€ 26.240,19	€ 26.764,99	€ 27.300,29
GBB	0904-00	623010	Vergoeding woon-werkverkeer	€ 943,64	€ 1.200,00	€ 909,96	€ 928,00	€ 947,00	€ 966,00
GBB	0904-00	623040	Verzekering arbeidsongevallen	€ 652,45	€ 1.224,00	€ 1.040,40	€ 1.061,21	€ 1.082,43	€ 1.104,08
GBB	0904-00	623071	Aansluiting GSD - tewerkstellingsprojecten	€ 70,08	€ 155,18	€ 131,90	€ 134,54	€ 137,23	€ 139,97
GBB	0904-00	623080	Bijdrage vakbondspremies	€ 93,10	€ 93,10	€ 186,20	€ 186,20	€ 186,20	€ 186,20
GBB	0904-00	740801	Toelage RMI art 60	€ 34.667,60	€ 75.197,66	€ 67.787,08	€ 69.143,00	€ 70.526,00	€ 71.937,00
GBB	0904-00	745000	Schadevergoedingen	€ 151,40					
GBB	0905-00	615063	Sociaal verhuurkantoor	€ 6.085,00	€ 6.267,50	€ 6.455,00	€ 6.649,00	€ 6.848,00	€ 7.053,00
GBB	0905-00	615064	Regionale dienst schuldbemiddeling	€ 11.411,53	€ 12.320,00	€ 13.650,00	€ 14.000,00	€ 14.500,00	€ 14.750,00
GBB	0909-00	150000	Investeringsubsidies en -schenkingen in kapitaal met vordering op korte termijn	€ 64.100,00	€ 60.900,00				
GBB	0909-00	221000	Gebouwen - gemeenschapsgoederen - aanschaffingswaarde	€ 22.400,00	€ 227.600,00				
GBB	0909-00	610000	Huur terreinen en gebouwen	€ 3.821,32	€ 2.890,00	€ 0,00	€ 0,00	€ 0,00	€ 0,00
GBB	0909-00	610300	Onderhoud en herstel gebouwen	€ 47,10	€ 6.500,00	€ 1.775,00	€ 1.802,00	€ 1.829,00	€ 1.856,00

GBB	0909-00	611000	Elektriciteit	€ 130,62	€ 251,88	€ 260,00	€ 264,00	€ 268,00	€ 272,00
GBB	0909-00	611100	Gas	€ 294,45	€ 503,75	€ 510,00	€ 518,00	€ 526,00	€ 534,00
GBB	0909-00	611300	Water	€ 57,63	€ 251,88	€ 260,00	€ 264,00	€ 268,00	€ 272,00
GBB	0909-00	612100	Verzekering onroerende goederen	€ 66,74	€ 160,00	€ 145,00	€ 148,00	€ 151,00	€ 154,00
GBB	0909-00	613010	Andere erelonen en vergoedingen	€ 907,50					
GBB	0909-00	705300	Verhuur woningen/flats	€ 2.535,00	€ 900,00	€ 900,00	€ 900,00	€ 900,00	€ 900,00
GBB	0942-00	648112	Betaling voorschotten aan onderhoudsgerechtigden		€ 5.100,00	€ 5.200,00	€ 5.304,00	€ 5.410,00	€ 5.518,00
GBB	0942-00	748112	Recuperatie voorschotten onderhoudsgeld		€ 5.100,00	€ 5.200,00	€ 5.304,00	€ 5.410,00	€ 5.518,00
ACT-38	0943-00	649110	Mantelzorgpremie	€ 18.801,78	€ 20.000,00	€ 20.000,00	€ 20.000,00	€ 20.000,00	€ 20.000,00
GBB	0944-00	648162	Opvoedingsondersteuning	€ 3.590,51	€ 3.477,67	€ 4.127,67	€ 4.127,67	€ 4.127,67	€ 4.127,67
GBB	0944-00	702516	Opbrengst uitstappen	€ 241,00	€ 0,00	€ 650,00	€ 650,00	€ 650,00	€ 650,00
GBB	0944-00	748162	Toelage opvoedingsondersteuning	€ 4.062,56	€ 3.477,67	€ 3.477,67	€ 3.477,67	€ 3.477,67	€ 3.477,67
GBB	0947-00	600011	Aankoop materiaal klusjesdienst	€ 5.268,05	€ 5.037,50	€ 5.075,00	€ 5.151,00	€ 5.228,00	€ 5.306,00
GBB	0947-00	604003	Andere terugvorderbare kosten klusjesdienst	€ 5.389,95	€ 4.250,00	€ 4.250,00	€ 4.314,00	€ 4.379,00	€ 4.445,00
GBB	0947-00	611210	Olie en brandstof voor voertuigen	€ 639,09	€ 1.400,00	€ 1.650,00	€ 1.675,00	€ 1.700,00	€ 1.726,00
GBB	0947-00	612200	Verzekering rollend materieel	€ 718,76	€ 720,00	€ 735,00	€ 750,00	€ 765,00	€ 780,00
GBB	0947-00	612400	Verzekering burgerlijke aansprakelijkheid	€ 84,13	€ 323,32	€ 329,79	€ 336,39	€ 343,12	€ 349,98
GBB	0947-00	614009	Beheerskosten tweede pensioenpijler	€ 2,64	€ 2,76	€ 7,41	€ 8,00	€ 8,00	€ 8,00
GBB	0947-00	615020	Onderhoud en herstelling installaties, machines en uitrusting	€ 2.268,74	€ 2.317,25	€ 2.330,00	€ 2.365,00	€ 2.400,00	€ 2.436,00
GBB	0947-00	615080	Arbeidskledij	€ 1.280,94	€ 1.259,38	€ 1.270,00	€ 1.289,00	€ 1.308,00	€ 1.328,00
GBB	0947-00	615100	Kosten van opleiding en bijscholing		€ 503,75	€ 500,00	€ 508,00	€ 516,00	€ 524,00
GBB	0947-00	616000	Onderhoud en herstellingen voertuigen	€ 9,55	€ 1.259,38	€ 1.275,00	€ 1.294,00	€ 1.313,00	€ 1.333,00
GBB	0947-00	616200	Controle -en keuringskosten voertuigen	€ 57,00	€ 120,00	€ 120,00	€ 122,00	€ 124,00	€ 126,00
GBB	0947-00	620200	Bezoldigingen en rechtstreekse sociale voordelen - niet vastbenoemd personeel	€ 62.576,05	€ 71.947,92	€ 72.708,67	€ 74.163,00	€ 75.646,00	€ 77.159,00
GBB	0947-00	621200	Werkgeversbijdragen wettelijke verzekeringen - niet vast benoemd personeel	€ 17.079,01	€ 17.892,15	€ 18.184,59	€ 18.548,00	€ 18.919,00	€ 19.297,00
GBB	0947-00	622200	Tweede pijler - contractueel personeel	€ 540,63	€ 563,55	€ 1.543,95	€ 1.575,00	€ 1.607,00	€ 1.639,00
GBB	0947-00	623010	Vergoeding woon-werkverkeer		€ 65,00	€ 100,00	€ 102,00	€ 104,00	€ 106,00
GBB	0947-00	623020	Maaltijdcheques	€ 3.047,00	€ 3.648,00	€ 3.488,00	€ 3.488,00	€ 3.488,00	€ 3.488,00
GBB	0947-00	623031	Hospitalatieverzekering - contractueel personeel	€ 132,00	€ 132,00	€ 176,00	€ 176,00	€ 176,00	€ 176,00

GBB	0947-00	623040	Verzekering arbeidsongevallen	€ 757,20	€ 2.050,97	€ 2.091,99	€ 2.133,83	€ 2.176,51	€ 2.220,04
GBB	0947-00	623070	Aansluiting GSD - contractueel personeel	€ 81,48	€ 82,41	€ 93,13	€ 95,00	€ 97,00	€ 99,00
GBB	0947-00	623080	Bijdrage vakbondspremies	€ 93,10	€ 93,10	€ 93,10	€ 93,10	€ 93,10	€ 93,10
GBB	0947-00	702002	Opbrengst klusjesdienst	€ 28.207,00	€ 30.000,00	€ 33.500,00	€ 33.500,00	€ 33.500,00	€ 33.500,00
GBB	0947-00	702529	Doorrekening gemaakte kosten klusjesdienst	€ 5.401,91	€ 4.250,00	€ 4.250,00	€ 4.314,00	€ 4.379,00	€ 4.445,00
GBB	0947-00	740600	Sectoraal fonds	€ 50.173,03	€ 51.176,00	€ 52.200,00	€ 53.244,00	€ 54.309,00	€ 55.395,00
GBB	0947-00	740600	Sectoraal fonds	€ 0,00					
GBB	0947-00	740600	Sectoraal fonds	€ 0,00					
GBB	0947-00	747100	Persoonlijke bijdrage maaltijdcheques	€ 400,40	€ 501,60	€ 479,60	€ 479,60	€ 479,60	€ 479,60
GBB	0948-00	611210	Olie en brandstof voor voertuigen	€ 377,09	€ 850,00	€ 1.015,00	€ 1.030,00	€ 1.045,00	€ 1.061,00
GBB	0948-00	612200	Verzekering rollend materieel	€ 227,30	€ 230,00	€ 235,00	€ 240,00	€ 245,00	€ 250,00
GBB	0948-00	612400	Verzekering burgerlijke aansprakelijkheid	€ 445,03	€ 1.548,07	€ 1.579,03	€ 1.610,61	€ 1.642,82	€ 1.675,68
GBB	0948-00	614009	Beheerskosten tweede pensioenpijler	€ 13,21	€ 17,80	€ 38,83	€ 40,00	€ 41,00	€ 42,00
GBB	0948-00	614013	Administratiekosten - ophalen dienstencheques	€ 181,50	€ 251,88	€ 265,00	€ 269,00	€ 273,00	€ 277,00
GBB	0948-00	615080	Arbeidskledij	€ 264,04	€ 1.500,00	€ 1.500,00	€ 1.523,00	€ 1.546,00	€ 1.569,00
GBB	0948-00	615081	Aankopen maatregelen COVID-19	€ 3.749,62	€ 1.810,00				
GBB	0948-00	615100	Kosten van opleiding en bijscholing		€ 2.015,00	€ 2.000,00	€ 2.030,00	€ 2.060,00	€ 2.091,00
GBB	0948-00	616000	Onderhoud en herstellingen voertuigen	€ 0,00	€ 755,63	€ 760,00	€ 771,00	€ 783,00	€ 795,00
GBB	0948-00	616200	Controle -en keuringskosten voertuigen	€ 13,10	€ 50,38	€ 50,00	€ 51,00	€ 52,00	€ 53,00
GBB	0948-00	620200	Bezoldigingen en rechtstreekse sociale voordelen - niet vastbenoemd personeel	€ 306.313,07	€ 364.891,59	€ 340.796,75	€ 347.613,00	€ 354.565,00	€ 361.656,00
GBB	0948-00	621200	Werkgeversbijdragen wettelijke verzekeringen - niet vast benoemd personeel	€ 85.422,19	€ 99.845,49	€ 94.350,85	€ 96.238,00	€ 98.163,00	€ 100.126,00
GBB	0948-00	621900	Werkgeversbijdragen wettelijke verzekeringen - Sine (-)	€ 0,00					
GBB	0948-00	622200	Tweede pijler - contractueel personeel	€ 2.739,40	€ 3.787,17	€ 8.015,11	€ 8.175,00	€ 8.339,00	€ 8.506,00
GBB	0948-00	623010	Vergoeding woon-werkverkeer	€ 1.508,87	€ 1.850,00	€ 1.351,56	€ 1.379,00	€ 1.407,00	€ 1.435,00
GBB	0948-00	623020	Maaltijdcheques	€ 16.467,00	€ 21.000,00	€ 20.408,00	€ 20.408,00	€ 20.408,00	€ 20.408,00
GBB	0948-00	623031	Hospitalisatieverzekering - contractueel personeel	€ 1.681,13	€ 1.881,00	€ 1.975,00	€ 1.975,00	€ 1.975,00	€ 1.975,00
GBB	0948-00	623040	Verzekering arbeidsongevallen	€ 4.005,28	€ 10.231,32	€ 6.435,00	€ 6.532,00	€ 6.630,00	€ 6.729,00
GBB	0948-00	623070	Aansluiting GSD - contractueel personeel	€ 409,26	€ 500,96	€ 496,88	€ 507,00	€ 517,00	€ 527,00
GBB	0948-00	623080	Bijdrage vakbondspremies	€ 1.024,10	€ 837,90	€ 1.024,10	€ 1.024,10	€ 1.024,10	€ 1.024,10
GBB	0948-00	703000	Dienstencheques	€ 366.818,22	€ 378.700,00	€ 386.274,00	€ 393.999,00	€ 401.879,00	€ 409.917,00

GBB	0948-00	707000	Dienstencheques	€ 34.345,84					
GBB	0948-00	707000	Dienstencheques	-€ 34.345,84	€ 0,00	€ 0,00	€ 0,00	€ 0,00	€ 0,00
GBB	0948-00	740610	Tegemoetkoming SINE		€ 6.120,00	€ 6.242,00	€ 6.367,00	€ 6.494,00	€ 6.624,00
GBB	0948-00	740610	Tegemoetkoming SINE	€ 4.689,28	€ 9.390,00	€ 10.000,00	€ 10.200,00	€ 10.404,00	€ 10.613,00
GBB	0948-00	740610	Tegemoetkoming SINE	€ 2.529,60					
GBB	0948-00	740740	Tewerkstellingssubsidies dot		€ 18.202,85	€ 15.000,00	€ 12.000,00	€ 12.000,00	€ 12.000,00
GBB	0948-00	740740	Tewerkstellingssubsidies dot	€ 18.739,78					
GBB	0948-00	745000	Schadevergoedingen		€ 2.257,23				
GBB	0948-00	747100	Persoonlijke bijdrage maaltijdcheques	€ 2.014,10	€ 2.887,50	€ 2.806,10	€ 2.806,10	€ 2.806,10	€ 2.806,10
GBB	0949-00	603014	Aankopen en diverse kosten MMC	€ 113,71	€ 251,88	€ 250,00	€ 254,00	€ 258,00	€ 262,00
GBB	0949-00	604024	Andere terugvorderbare kosten MMC / boodschappendienst	€ 70,39					
GBB	0949-00	613023	Tussenkomst OCMW MMC - COVID 19		€ 1.500,00				
GBB	0949-00	615061	Lidmaatschappen	€ 1.123,84	€ 1.750,00	€ 1.750,00	€ 1.750,00	€ 1.750,00	€ 1.750,00
GBB	0949-00	702001	Opbrengsten vervoer MMC	€ 500,55	€ 1.000,00	€ 1.000,00	€ 1.000,00	€ 1.000,00	€ 1.000,00
GBB	0949-00	702302	Abonnementsgeld MMC	€ 975,00	€ 1.300,00	€ 1.300,00	€ 1.300,00	€ 1.300,00	€ 1.300,00
GBB	0949-00	702535	Andere terugvorderbare kosten MMC / boodschappendienst	€ 70,39					
GBB	0949-00	740923	Subsidie MMC - COVID 19		€ 1.700,00	€ 0,00	€ 0,00	€ 0,00	€ 0,00
GBB	0949-01	604004	Andere terugvorderbare kosten personenalarm		€ 50,38	€ 50,00	€ 51,00	€ 52,00	€ 53,00
GBB	0949-01	615020	Onderhoud en herstelling installaties, machines en uitrusting		€ 282,10	€ 280,00	€ 284,00	€ 288,00	€ 292,00
GBB	0949-01	615065	Aansluiting Telehulp	€ 359,60	€ 310,00	€ 310,00	€ 315,00	€ 320,00	€ 325,00
GBB	0949-01	702530	Doorrekening gemaakte kosten personenalarm		€ 50,38	€ 50,00	€ 51,00	€ 52,00	€ 53,00
GBB	0949-01	705400	Verhuur personenalarm	€ 580,00	€ 500,00	€ 500,00	€ 500,00	€ 500,00	€ 500,00
GBB	0950-00	610300	Onderhoud en herstel gebouwen	€ 321,28	€ 13.000,00	€ 2.035,00	€ 2.066,00	€ 2.097,00	€ 2.128,00
GBB	0950-00	611000	Elektriciteit		€ 100,00				
GBB	0950-00	611300	Water		€ 50,00				
GBB	0950-00	612100	Verzekering onroerende goederen	€ 125,74	€ 130,00	€ 136,00	€ 139,00	€ 142,00	€ 145,00
GBB	0950-00	613010	Andere erelonen en vergoedingen		€ 50,38	€ 50,00	€ 51,00	€ 52,00	€ 53,00
GBB	0950-00	640100	Onroerende voorheffing	€ 651,64	€ 657,00	€ 675,00	€ 689,00	€ 703,00	€ 717,00
GBB	0950-00	705300	Verhuur woningen/flats	€ 12.674,24	€ 11.483,50	€ 14.075,00	€ 14.357,00	€ 14.644,00	€ 14.937,00
GBB	0951-00	603006	Aankoop materiaal LDC	€ 4.372,69	€ 5.037,50	€ 5.075,00	€ 5.151,00	€ 5.228,00	€ 5.306,00

GBB	0951-00	603007	Aankoop materiaal activiteiten LDC	€ 5.056,15	€ 8.500,00	€ 12.500,00	€ 12.688,00	€ 12.878,00	€ 13.071,00
GBB	0951-00	610060	Huur en huurlasten van (on)roerende goederen (activiteiten LDC)		€ 300,00	€ 500,00	€ 508,00	€ 516,00	€ 524,00
GBB	0951-00	612400	Verzekering burgerlijke aansprakelijkheid	€ 109,36	€ 225,17	€ 229,67	€ 234,26	€ 238,95	€ 243,73
GBB	0951-00	613006	Erelonen en vergoedingen auteursrechten	€ 46,64	€ 302,25	€ 305,00	€ 310,00	€ 315,00	€ 320,00
GBB	0951-00	613007	Erelonen en vergoedingen voor optredens, lesgevers, tolken, e.d.	€ 2.001,47	€ 5.000,00	€ 8.120,00	€ 8.242,00	€ 8.366,00	€ 8.491,00
GBB	0951-00	614002	Documentatie en abonnementen	€ 11,08	€ 251,88	€ 250,00	€ 254,00	€ 258,00	€ 262,00
GBB	0951-00	614009	Beheerskosten tweede pensioenpijler	€ 2,16	€ 2,24	€ 5,31	€ 5,00	€ 5,00	€ 5,00
GBB	0951-00	614011	Dienstverplaatsingen	€ 232,41	€ 503,75	€ 500,00	€ 508,00	€ 516,00	€ 524,00
GBB	0951-00	615061	Lidmaatschappen	€ 50,00	€ 251,88	€ 250,00	€ 254,00	€ 258,00	€ 262,00
GBB	0951-00	615066	Inschrijvingsgeld cursussen cvo	€ 15.420,00	€ 15.000,00	€ 24.000,00	€ 24.360,00	€ 24.725,00	€ 25.096,00
GBB	0951-00	615100	Kosten van opleiding en bijscholing	€ 59,00	€ 1.511,25	€ 1.500,00	€ 1.523,00	€ 1.546,00	€ 1.569,00
GBB	0951-00	619100	Interne facturering tussen diensten van dezelfde rechtspersoon	€ 68.747,79	€ 79.677,17	€ 80.241,83	€ 81.599,33	€ 83.001,87	€ 84.428,67
GBB	0951-00	620200	Bezoldigingen en rechtstreekse sociale voordelen - niet vastbenoemd personeel	€ 47.720,17	€ 44.070,95	€ 46.660,13	€ 47.593,00	€ 48.545,00	€ 49.516,00
GBB	0951-00	621200	Werkgeversbijdragen wettelijke verzekeringen - niet vast benoemd personeel	€ 13.864,90	€ 12.488,76	€ 13.925,96	€ 14.204,00	€ 14.488,00	€ 14.778,00
GBB	0951-00	622200	Tweede pijler - contractueel personeel	€ 444,66	€ 389,72	€ 1.111,91	€ 1.134,00	€ 1.157,00	€ 1.180,00
GBB	0951-00	623010	Vergoeding woon-werkverkeer	€ 101,57	€ 136,01	€ 101,52	€ 104,00	€ 106,00	€ 108,00
GBB	0951-00	623020	Maaltijdcheques	€ 1.763,00	€ 1.504,00	€ 1.840,00	€ 1.840,00	€ 1.840,00	€ 1.840,00
GBB	0951-00	623031	Hospitalisatieverzekering - contractueel personeel	€ 66,00	€ 66,00	€ 66,00	€ 66,00	€ 66,00	€ 66,00
GBB	0951-00	623040	Verzekering arbeidsongevallen	€ 272,22	€ 597,36	€ 609,31	€ 621,50	€ 633,93	€ 646,61
GBB	0951-00	623070	Aansluiting GSD - contractueel personeel	€ 67,01	€ 69,98	€ 67,07	€ 68,00	€ 69,00	€ 70,00
GBB	0951-00	623080	Bijdrage vakbondspremies	€ 46,55	€ 46,55	€ 46,55	€ 46,55	€ 46,55	€ 46,55
GBB	0951-00	702534	Tussenkost deelname overleg / vergadering		€ 0,00	€ 0,00	€ 0,00	€ 0,00	€ 0,00
GBB	0951-00	705066	Inschrijvingsgeld cursussen cvo	€ 15.420,00	€ 15.000,00	€ 24.000,00	€ 24.360,00	€ 24.725,00	€ 25.096,00
GBB	0951-00	705100	Toegang- inschrijvingsgelden LDC	€ 6.833,00	€ 3.500,00	€ 15.000,00	€ 22.500,00	€ 22.838,00	€ 23.181,00
GBB	0951-00	705200	Verhuur lokalen	€ 1.015,00	€ 700,00	€ 2.500,00	€ 3.250,00	€ 3.250,00	€ 3.250,00
GBB	0951-00	705600	Verhuur lokalen - kapsalon	€ 398,00	€ 650,00	€ 1.000,00	€ 1.000,00	€ 1.000,00	€ 1.000,00
GBB	0951-00	705601	Verhuur lokalen - pedicure	€ 78,00	€ 200,00	€ 600,00	€ 600,00	€ 600,00	€ 600,00
GBB	0951-00	705602	Verhuur lokalen - badgelegenheid	€ 8,00	€ 10,00	€ 10,00	€ 10,00	€ 10,00	€ 10,00
GBB	0951-00	740600	Sectoraal fonds	€ 13.203,43	€ 13.729,00	€ 14.004,00	€ 14.284,00	€ 14.570,00	€ 14.861,00

GBB	0951-00	740600	Sectoraal fonds	€ 0,00					
GBB	0951-00	740600	Sectoraal fonds	€ 0,00					
GBB	0951-00	740865	Personeelssubsidie LDC	€ 32.741,42	€ 33.213,42	€ 33.878,00	€ 34.556,00	€ 35.247,00	€ 35.952,00
GBB	0951-00	747100	Persoonlijke bijdrage maaltijdcheques	€ 225,50	€ 206,80	€ 253,00	€ 253,00	€ 253,00	€ 253,00
GBB	0951-70	601001	Aankoop bar - drank	€ 5.544,63	€ 15.750,00	€ 20.000,00	€ 20.300,00	€ 20.605,00	€ 20.914,00
GBB	0951-70	601002	Aankoop bar - rest	€ 2.819,10	€ 5.250,00	€ 10.000,00	€ 10.150,00	€ 10.302,00	€ 10.457,00
GBB	0951-70	612400	Verzekering burgerlijke aansprakelijkheid	€ 57,08	€ 138,15	€ 140,91	€ 143,73	€ 146,60	€ 149,53
GBB	0951-70	613006	Erelonen en vergoedingen auteursrechten	€ 498,11	€ 1.198,10	€ 1.465,00	€ 1.487,00	€ 1.509,00	€ 1.532,00
GBB	0951-70	615080	Arbeidskledij		€ 201,50	€ 200,00	€ 203,00	€ 206,00	€ 209,00
GBB	0951-70	619100	Interne facturering tussen diensten van dezelfde rechtspersoon	€ 55.454,32	€ 55.080,00	€ 69.828,00	€ 73.440,00	€ 76.950,00	€ 80.496,00
GBB	0951-70	620200	Bezoldigingen en rechtstreekse sociale voordelen - vastbenoemd personeel	€ 39.172,34	€ 39.915,33	€ 41.295,42	€ 42.121,00	€ 42.963,00	€ 43.822,00
GBB	0951-70	621200	Werkgeversbijdragen wettelijke verzekeringen - niet vast benoemd personeel	€ 11.305,42	€ 11.571,43	€ 11.935,07	€ 12.174,00	€ 12.417,00	€ 12.665,00
GBB	0951-70	623020	Maaltijdcheques	€ 2.148,00	€ 2.280,00	€ 2.280,00	€ 2.280,00	€ 2.280,00	€ 2.280,00
GBB	0951-70	623031	Hospitalisatieverzekering - contractueel personeel	€ 176,00	€ 176,00	€ 176,00	€ 176,00	€ 176,00	€ 176,00
GBB	0951-70	623040	Verzekering arbeidsongevallen	€ 513,73	€ 916,04	€ 934,36	€ 953,05	€ 972,11	€ 991,55
GBB	0951-70	623070	Aansluiting GSD - contractueel personeel	€ 55,53	€ 53,72	€ 57,92	€ 59,00	€ 60,00	€ 61,00
GBB	0951-70	623080	Bijdrage vakbondspremies	€ 93,10	€ 93,10	€ 93,10	€ 93,10	€ 93,10	€ 93,10
GBB	0951-70	701000	Opbrengsten maaltijden	€ 63.637,10	€ 62.500,00	€ 75.000,00	€ 84.000,00	€ 84.500,00	€ 85.000,00
GBB	0951-70	702533	Opbrengsten van bar	€ 18.626,52	€ 30.000,00	€ 60.000,00	€ 76.500,00	€ 77.000,00	€ 77.500,00
GBB	0951-70	747100	Persoonlijke bijdrage maaltijdcheques	€ 280,50	€ 313,50	€ 313,50	€ 313,50	€ 313,50	€ 313,50
GBB	0952-00	603003	Aankoop materiaal huisvesting	€ 602,06	€ 3.022,50	€ 3.045,00	€ 3.091,00	€ 3.137,00	€ 3.184,00
GBB	0952-00	610000	Huur terreinen en gebouwen	€ 98.170,03	€ 99.050,00	€ 101.035,00	€ 103.056,00	€ 105.117,00	€ 107.219,00
GBB	0952-00	610300	Onderhoud en herstel gebouwen	€ 990,99	€ 2.518,75	€ 2.540,00	€ 2.578,00	€ 2.617,00	€ 2.656,00
GBB	0952-00	611000	Elektriciteit	€ 8.415,13	€ 9.700,00	€ 10.185,00	€ 10.338,00	€ 10.493,00	€ 10.650,00
GBB	0952-00	611100	Gas	€ 1.743,32	€ 3.010,00	€ 3.500,00	€ 3.553,00	€ 3.606,00	€ 3.660,00
GBB	0952-00	611300	Water	€ 322,34	€ 503,75	€ 510,00	€ 518,00	€ 526,00	€ 534,00
GBB	0952-00	612100	Verzekering onroerende goederen	€ 389,95	€ 408,00	€ 410,00	€ 418,00	€ 426,00	€ 435,00
GBB	0952-00	613019	Uitgegeven schoonmaak	€ 84,70	€ 503,75	€ 500,00	€ 508,00	€ 516,00	€ 524,00
GBB	0952-00	614004	Telefoonkosten en internet	€ 567,12	€ 580,00	€ 590,00	€ 599,00	€ 608,00	€ 617,00

GBB	0952-00	615020	Onderhoud en herstelling installaties, machines en uitrusting	€ 1.989,43	€ 3.022,50	€ 3.045,00	€ 3.091,00	€ 3.137,00	€ 3.184,00
GBB	0952-00	615050	Kosten van bewaking en veiligheid	€ 435,32	€ 755,63	€ 760,00	€ 771,00	€ 783,00	€ 795,00
GBB	0952-00	615051	Controle- en keuringsorganismen technisch materiaal	€ 102,73	€ 1.863,88	€ 1.875,00	€ 1.903,00	€ 1.932,00	€ 1.961,00
GBB	0952-00	705300	Verhuur woningen/flats	€ 115.373,39	€ 116.060,00	€ 118.605,00	€ 120.977,00	€ 123.397,00	€ 125.865,00
GBB	0952-00	705999	Andere huuropbrengsten	€ 10.617,95	€ 10.099,00	€ 10.780,00	€ 10.942,00	€ 11.106,00	€ 11.273,00
GBB	0952-00	745000	Schadevergoedingen	€ 491,40	€ 1.500,00	€ 250,00	€ 254,00	€ 258,00	€ 262,00
ACT-24	0952-01	229100	Gebouwen - serviceflats		€ 40.000,00	€ 5.000,00	€ 5.000,00	€ 5.000,00	€ 5.000,00
ACT-1234	0952-01	90000	Reservering serviceflats	€ 0,00	€ 644.446,72	€ 644.446,72	€ 944.446,72	€ 1.044.446,72	€ 1.344.446,72
GBB	0952-01	150000	Investeringsubsidies en -schenkingen in kapitaal met vordering op korte termijn	€ 16.156,64					
GBB	0952-01	229100	Gebouwen - bedrijfsmatige materiële vaste activa	€ 14.942,45	€ 14.789,86				
GBB	0952-01	235000	Droogkast		€ 2.420,00	€ 0,00	€ 0,00	€ 0,00	€ 0,00
GBB	0952-01	603003	Aankoop materiaal huisvesting	€ 4.007,62	€ 7.645,00	€ 5.000,00	€ 5.075,00	€ 5.151,00	€ 5.228,00
GBB	0952-01	610000	Huur terreinen en gebouwen	€ 156.547,08	€ 157.195,00	€ 160.340,00	€ 163.547,00	€ 166.818,00	€ 170.154,00
GBB	0952-01	610300	Onderhoud en herstel gebouwen	€ 12.501,62	€ 10.000,00	€ 10.650,00	€ 10.810,00	€ 10.972,00	€ 11.137,00
GBB	0952-01	611000	Elektriciteit	€ 2.363,15	€ 2.795,00	€ 2.935,00	€ 2.979,00	€ 3.024,00	€ 3.069,00
GBB	0952-01	611300	Water	€ 5.028,26	€ 5.239,00	€ 5.280,00	€ 5.359,00	€ 5.439,00	€ 5.521,00
GBB	0952-01	612100	Verzekering onroerende goederen	€ 1.032,49	€ 1.063,52	€ 1.085,00	€ 1.107,00	€ 1.129,00	€ 1.152,00
GBB	0952-01	613019	Uitgegeven schoonmaak	€ 1.858,98	€ 3.224,00	€ 3.250,00	€ 3.299,00	€ 3.348,00	€ 3.398,00
GBB	0952-01	615020	Onderhoud en herstelling installaties, machines en uitrusting	€ 2.272,73	€ 10.578,75	€ 10.650,00	€ 10.810,00	€ 10.972,00	€ 11.137,00
GBB	0952-01	615050	Kosten van bewaking en veiligheid	€ 685,49	€ 2.140,94	€ 2.150,00	€ 2.182,00	€ 2.215,00	€ 2.248,00
GBB	0952-01	615051	Controle- en keuringsorganismen technisch materiaal	€ 102,73	€ 1.863,88	€ 1.875,00	€ 1.903,00	€ 1.932,00	€ 1.961,00
GBB	0952-01	640400	Milieubelasting		€ 102,00	€ 100,00	€ 102,00	€ 104,00	€ 106,00
GBB	0952-01	702513	Opbrengst aangerekende huur/kosten telefoon	€ 480,00	€ 410,00	€ 360,00	€ 360,00	€ 360,00	€ 360,00
GBB	0952-01	702518	Opbrengst distributie tv	€ 1.080,00	€ 1.080,00	€ 1.080,00	€ 1.080,00	€ 1.080,00	€ 1.080,00
GBB	0952-01	702525	Opbrengst droogkast	€ 265,80	€ 615,00	€ 700,00	€ 700,00	€ 700,00	€ 700,00
GBB	0952-01	705300	Verhuur woningen/flats	€ 221.294,64	€ 224.800,00	€ 225.000,00	€ 229.500,00	€ 234.090,00	€ 238.772,00
GBB	0952-01	705999	Andere huuropbrengsten	€ 3.346,55	€ 3.778,13	€ 3.800,00	€ 3.857,00	€ 3.915,00	€ 3.974,00
GBB	0952-01	745000	Schadevergoedingen	€ 417,25	€ 141,24				

ACT-15	0953-00	235000	Zonnepanelen WZC 't Hof		€ 123.020,21	€ 0,00	€ 0,00	€ 0,00	€ 0,00
ACT-43	0953-00	229100	Nieuwbouw site Denys		€ 0,00	€ 100.000,00	€ 1.200.000,00	€ 1.000.000,00	€ 200.000,00
ACT-46	0953-00	214000	Plannen en studies		€ 31.000,00				
ACT-51	0953-00	260000	Terreinen en gebouwen - overige materiële vaste activa	€ 3.267,88					
ACT-52	0953-00	235000	Beleef TV	€ 11.270,46	€ 0,00	€ 0,00	€ 0,00	€ 0,00	€ 0,00
GBB	0953-00	150000	Investeringsubsidies en -schenkingen in kapitaal met vordering op korte termijn	€ 2.500,00					
GBB	0953-00	229100	Gebouwen - bedrijfsmatige materiële vaste activa	€ 3.422,70	€ 5.964,58				
GBB	0953-00	235000	Installaties, machines en uitrusting - bedrijfsmatige materiële vaste activa		€ 0,00	€ 15.000,00	€ 0,00	€ 0,00	€ 0,00
GBB	0953-00	235000	Vernieuwen medisch en niet medisch materiaal wzc		€ 78.400,00	€ 32.200,00	€ 38.700,00	€ 32.200,00	€ 32.200,00
GBB	0953-00	246000	Meubilair, kantooruitrusting en rollend materieel - bedrijfsmatige MVA		€ 0,00	€ 10.000,00	€ 0,00	€ 0,00	€ 0,00
GBB	0953-00	260000	Terreinen en gebouwen - overige materiële vaste activa	€ 4.922,57	€ 547,82				
GBB	0953-00	495100	Vorderingen wegens inv. subs.in kapitaal die binnen het jaar vervallen	€ 90.000,00	€ 30.000,00	€ 30.000,00	€ 0,00	€ 0,00	€ 0,00
GBB	0953-00	495200	Vorderingen wegens prefinanciering inv. subs. die binnen het jaar vervallen vpa	€ 452.043,29	€ 452.043,29	€ 452.043,29	€ 452.043,29	€ 452.043,29	€ 452.043,29
GBB	0953-00	600010	Aankoop materiaal tuin	€ 894,62	€ 3.000,00	€ 1.525,00	€ 1.548,00	€ 1.571,00	€ 1.595,00
GBB	0953-00	601003	Aankoop drank wzc	€ 18.632,14	€ 22.000,00	€ 22.330,00	€ 22.665,00	€ 23.005,00	€ 23.350,00
GBB	0953-00	601004	Aankoop algemene voedingswaren	€ 71.312,86	€ 75.562,50	€ 76.130,00	€ 77.272,00	€ 78.431,00	€ 79.607,00
GBB	0953-00	601005	Aankoop vlees/charcuterie	€ 36.146,68	€ 39.000,00	€ 39.585,00	€ 40.179,00	€ 40.782,00	€ 41.394,00
GBB	0953-00	601006	Aankoop vis	€ 16.335,69	€ 16.000,00	€ 16.240,00	€ 16.484,00	€ 16.731,00	€ 16.982,00
GBB	0953-00	601007	Aankoop brood en banket	€ 26.173,10	€ 28.750,00	€ 30.705,00	€ 31.166,00	€ 31.633,00	€ 32.108,00
GBB	0953-00	601008	Aankoop groenten en fruit	€ 28.974,64	€ 31.232,50	€ 31.465,00	€ 31.937,00	€ 32.416,00	€ 32.902,00
GBB	0953-00	601010	Aankoop klein materiaal keuken/voeding	€ 7.808,68	€ 7.052,50	€ 7.100,00	€ 7.207,00	€ 7.315,00	€ 7.425,00
GBB	0953-00	602001	Aankoop luiers en incontinentiemateriaal	€ 16.362,53	€ 17.000,00	€ 17.255,00	€ 17.514,00	€ 17.777,00	€ 18.044,00
GBB	0953-00	603001	Aankoop wasproducten	€ 3.952,17	€ 4.281,88	€ 4.345,00	€ 4.410,00	€ 4.476,00	€ 4.543,00
GBB	0953-00	603002	Aankoop schoonmaakproducten	€ 39.175,54	€ 32.500,00	€ 32.985,00	€ 33.480,00	€ 33.982,00	€ 34.492,00
GBB	0953-00	603003	Aankoop materiaal huisvesting	€ 12.080,74	€ 16.120,00	€ 16.362,00	€ 16.607,00	€ 16.856,00	€ 17.109,00
GBB	0953-00	603004	Aankopen voor animatie	€ 7.137,31	€ 10.075,00	€ 10.150,00	€ 10.302,00	€ 10.457,00	€ 10.614,00

GBB	0953-00	603005	Aankopen ivm ergo	€ 629,98	€ 2.015,00	€ 2.000,00	€ 2.030,00	€ 2.060,00	€ 2.091,00
GBB	0953-00	603009	Aankoop linnen		€ 1.007,50	€ 1.000,00	€ 1.015,00	€ 1.030,00	€ 1.045,00
GBB	0953-00	603010	Aankoop materiaal poetsdienst	€ 1.460,37	€ 5.037,50	€ 5.000,00	€ 5.075,00	€ 5.151,00	€ 5.228,00
GBB	0953-00	603011	Aankoop materiaal verpleging	€ 9.347,34	€ 15.112,50	€ 15.225,00	€ 15.453,00	€ 15.685,00	€ 15.920,00
GBB	0953-00	603012	Aankoop materiaal wasserij/kledij	€ 416,17	€ 1.360,13	€ 1.370,00	€ 1.391,00	€ 1.412,00	€ 1.433,00
GBB	0953-00	603013	Aankoop materiaal eredienst		€ 1.007,50	€ 1.015,00	€ 1.030,00	€ 1.045,00	€ 1.061,00
GBB	0953-00	604002	Aankoop farmaceutische producten en geneesmiddelen voor verkoop	€ 50.137,49	€ 52.893,75	€ 53.000,00	€ 53.795,00	€ 54.602,00	€ 55.421,00
GBB	0953-00	604005	Aankoop zuurstoftherapie voor verkoop		€ 251,88	€ 250,00	€ 254,00	€ 258,00	€ 262,00
GBB	0953-00	604007	Aankoop andere medische, paramedische en verzorgingsbenodigdheden	€ 43.408,22	€ 30.000,00	€ 22.500,00	€ 22.838,00	€ 23.181,00	€ 23.529,00
GBB	0953-00	604100	Aankoop farmaceutische producten en geneesmiddelen voor verbruik	€ 1.928,29	€ 3.022,50	€ 3.045,00	€ 3.091,00	€ 3.137,00	€ 3.184,00
GBB	0953-00	610300	Onderhoud en herstel gebouwen	€ 21.769,75	€ 22.668,75	€ 22.835,00	€ 23.178,00	€ 23.526,00	€ 23.879,00
GBB	0953-00	610301	Onderhoud en herstel tuin	€ 1.088,34	€ 2.015,00	€ 2.030,00	€ 2.060,00	€ 2.091,00	€ 2.122,00
GBB	0953-00	611000	Elektriciteit	€ 42.421,09	€ 38.000,00	€ 40.000,00	€ 40.600,00	€ 41.209,00	€ 41.827,00
GBB	0953-00	611100	Gas	€ 24.099,90	€ 55.000,00	€ 57.750,00	€ 58.616,00	€ 59.495,00	€ 60.387,00
GBB	0953-00	611210	Olie en brandstof voor voertuigen	€ 440,30	€ 900,00	€ 1.015,00	€ 1.030,00	€ 1.045,00	€ 1.061,00
GBB	0953-00	611300	Water	€ 22.029,29	€ 22.668,75	€ 22.840,00	€ 23.183,00	€ 23.531,00	€ 23.884,00
GBB	0953-00	612100	Verzekering onroerende goederen	€ 5.940,18	€ 6.120,00	€ 6.245,00	€ 6.370,00	€ 6.497,00	€ 6.627,00
GBB	0953-00	612200	Verzekering rollend materieel	€ 1.341,07	€ 1.345,00	€ 1.375,00	€ 1.403,00	€ 1.431,00	€ 1.460,00
GBB	0953-00	612400	Verzekering burgerlijke aansprakelijkheid	€ 7.689,14	€ 15.682,85	€ 15.996,51	€ 16.316,44	€ 16.642,77	€ 16.975,63
GBB	0953-00	613008	Overige diensten en diverse leveringen ivm animatie	€ 1.449,17	€ 7.500,00	€ 12.000,00	€ 12.180,00	€ 12.363,00	€ 12.548,00
GBB	0953-00	613010	Andere erelonen en vergoedingen	€ 1.564,48	€ 2.518,75	€ 2.530,00	€ 2.568,00	€ 2.607,00	€ 2.646,00
GBB	0953-00	613011	Vergoeding arbeidszorg	€ 155,01	€ 300,00	€ 500,00	€ 508,00	€ 516,00	€ 524,00
GBB	0953-00	613012	Erelonen en vergoedingen kinesisten		€ 1.007,50	€ 1.000,00	€ 1.015,00	€ 1.030,00	€ 1.045,00
GBB	0953-00	613013	Erelonen en vergoedingen coördinerend geneesheer	€ 12.058,76	€ 15.085,25	€ 18.506,00	€ 18.876,00	€ 19.254,00	€ 19.639,00
GBB	0953-00	613015	Vergoeding eredienst	€ 20,00	€ 500,00	€ 500,00	€ 508,00	€ 516,00	€ 524,00
GBB	0953-00	613018	Uitgegeven was en linnen	€ 46.489,97	€ 46.697,63	€ 47.400,00	€ 48.111,00	€ 48.833,00	€ 49.566,00
GBB	0953-00	613019	Uitgegeven schoonmaak	€ 7.266,07	€ 7.883,69	€ 8.000,00	€ 8.120,00	€ 8.242,00	€ 8.366,00
GBB	0953-00	613020	Huisvuil- en containerkosten	€ 15.713,83	€ 16.271,13	€ 16.500,00	€ 16.748,00	€ 16.999,00	€ 17.254,00
GBB	0953-00	613022	Erelonen en vergoedingen - project tewerkstelling	€ 54.408,04	€ 40.000,00				
GBB	0953-00	614002	Documentatie en abonnementen	€ 466,38	€ 500,00	€ 750,00	€ 761,00	€ 772,00	€ 784,00

GBB	0953-00	614005	Kosten TV distributie	€ 5.907,84	€ 5.910,00	€ 6.000,00	€ 6.090,00	€ 6.181,00	€ 6.274,00
GBB	0953-00	614009	Beheerskosten tweede pensioenpijler	€ 2,65	€ 4,64	€ 9,25	€ 9,00	€ 9,00	€ 9,00
GBB	0953-00	614011	Dienstverplaatsingen	€ 704,00	€ 1.000,00	€ 1.250,00	€ 1.269,00	€ 1.288,00	€ 1.307,00
GBB	0953-00	614014	Administratiekosten - zorgbedrijf	€ 2.199,96	€ 2.216,50	€ 2.233,12	€ 2.249,87	€ 2.266,74	€ 2.283,74
GBB	0953-00	615001	Informatica	€ 7.635,61	€ 8.060,00	€ 8.180,00	€ 8.303,00	€ 8.428,00	€ 8.554,00
GBB	0953-00	615020	Onderhoud en herstelling installaties, machines en uitrusting	€ 24.822,29	€ 25.000,00	€ 25.375,00	€ 25.756,00	€ 26.142,00	€ 26.534,00
GBB	0953-00	615031	Huur televisies	€ 8.020,44	€ 8.025,00	€ 8.025,00	€ 8.025,00	€ 8.025,00	€ 8.025,00
GBB	0953-00	615032	Huur wasmachine en droogkast	€ 1.121,52	€ 0,00	€ 0,00	€ 0,00	€ 0,00	€ 0,00
GBB	0953-00	615033	Huur relax dementiezetel		€ 0,00	€ 0,00	€ 0,00	€ 0,00	€ 0,00
GBB	0953-00	615050	Kosten van bewaking en veiligheid	€ 2.419,84	€ 2.518,75	€ 2.530,00	€ 2.568,00	€ 2.607,00	€ 2.646,00
GBB	0953-00	615051	Controle- en keuringsorganismen technisch materiaal	€ 415,81	€ 2.015,00	€ 2.030,00	€ 2.060,00	€ 2.091,00	€ 2.122,00
GBB	0953-00	615061	Lidmaatschappen	€ 265,00	€ 352,63	€ 350,00	€ 355,00	€ 360,00	€ 365,00
GBB	0953-00	615080	Arbeidskledij	€ 1.861,76	€ 1.259,38	€ 1.250,00	€ 1.269,00	€ 1.288,00	€ 1.307,00
GBB	0953-00	615100	Kosten van opleiding en bijscholing	€ 4.218,84	€ 6.548,75	€ 6.600,00	€ 6.699,00	€ 6.799,00	€ 6.901,00
GBB	0953-00	616000	Onderhoud en herstellingen voertuigen	€ 107,09	€ 1.855,00	€ 1.015,00	€ 1.030,00	€ 1.045,00	€ 1.061,00
GBB	0953-00	616200	Controle -en keuringskosten voertuigen	€ 70,80	€ 75,56	€ 75,00	€ 76,00	€ 77,00	€ 78,00
GBB	0953-00	619100	Interne facturering tussen diensten van dezelfde rechtspersoon	€ 203.359,69	€ 234.495,70	€ 234.336,53	€ 238.454,52	€ 242.732,68	€ 247.087,88
GBB	0953-00	620100	Bezoldigingen en rechtstreekse sociale voordelen - vastbenoemd personeel	€ 75.531,96	€ 77.483,35	€ 82.286,08	€ 83.932,00	€ 85.611,00	€ 87.323,00
GBB	0953-00	620200	Bezoldigingen en rechtstreekse sociale voordelen - niet vastbenoemd personeel	€ 0,00					
GBB	0953-00	620200	Bezoldigingen en rechtstreekse sociale voordelen - niet vastbenoemd personeel	€ 2.148.485,22	€ 2.397.195,14	€ 2.526.424,88	€ 2.576.953,00	€ 2.628.492,00	€ 2.681.062,00
GBB	0953-00	621100	Werkgeversbijdragen wettelijke verzekeringen - vast benoemd personeel	€ 31.803,48	€ 32.595,14	€ 35.660,18	€ 36.373,00	€ 37.100,00	€ 37.842,00
GBB	0953-00	621200	Werkgeversbijdragen wettelijke verzekeringen - niet vast benoemd personeel	€ 0,00					
GBB	0953-00	621200	Werkgeversbijdragen wettelijke verzekeringen - niet vast benoemd personeel	€ 607.678,80	€ 623.428,00	€ 706.967,99	€ 721.107,00	€ 735.529,00	€ 750.240,00
GBB	0953-00	622200	Tweede pijler - contractueel personeel	€ 540,49	€ 982,53	€ 1.931,04	€ 1.970,00	€ 2.009,00	€ 2.049,00
GBB	0953-00	623010	Vergoeding woon-werkverkeer	€ 4.051,80	€ 4.778,13	€ 3.738,36	€ 3.813,00	€ 3.889,00	€ 3.967,00
GBB	0953-00	623020	Maaltijdcheques	€ 83.013,50	€ 95.312,00	€ 103.728,00	€ 103.728,00	€ 103.728,00	€ 103.728,00
GBB	0953-00	623030	Hospitalisatieverzekering - vast benoemd personeel	€ 110,00	€ 110,00	€ 110,00	€ 110,00	€ 110,00	€ 110,00

GBB	0953-00	623031	Hospitalisatieverzekering - contractueel personeel	€ 4.732,14	€ 4.900,00	€ 5.100,00	€ 5.100,00	€ 5.100,00	€ 5.100,00
GBB	0953-00	623040	Verzekering arbeidsongevallen	€ 18.843,21	€ 23.736,00	€ 23.736,00	€ 24.092,00	€ 24.453,00	€ 24.820,00
GBB	0953-00	623060	Aansluiting GSD - vastbenoemd personeel	€ 104,67	€ 106,12	€ 113,18	€ 115,00	€ 117,00	€ 119,00
GBB	0953-00	623070	Aansluiting GSD - contractueel personeel	€ 2.962,90	€ 3.093,65	€ 3.471,29	€ 3.541,00	€ 3.612,00	€ 3.684,00
GBB	0953-00	623080	Bijdrage vakbondspremies	€ 3.630,90	€ 3.584,35	€ 3.677,45	€ 3.677,45	€ 3.677,45	€ 3.677,45
GBB	0953-00	640100	Onroerende voorheffing		€ 4.702,20	€ 4.796,24	€ 4.892,16	€ 4.990,00	€ 5.089,80
GBB	0953-00	640300	Belastingen op rollend materieel		€ 0,00	€ 0,00	€ 0,00	€ 0,00	€ 0,00
GBB	0953-00	640400	Milieubelasting		€ 102,00	€ 100,00	€ 102,00	€ 104,00	€ 106,00
GBB	0953-00	640500	Provinciebelasting	€ 42,00	€ 42,00	€ 43,00	€ 44,00	€ 45,00	€ 46,00
GBB	0953-00	701002	Opbrengsten animatie		€ 0,00	€ 5.000,00	€ 5.075,00	€ 5.151,00	€ 5.228,00
GBB	0953-00	702004	Opbrengsten vervoer busje	€ 32,00	€ 125,00	€ 100,00	€ 102,00	€ 104,00	€ 106,00
GBB	0953-00	702401	Opbrengst groene stroomcertificaten		€ 7.000,00	€ 7.000,00	€ 7.000,00	€ 7.000,00	€ 7.000,00
GBB	0953-00	702501	Opbrengst ligdagen ROB	€ 422.498,09	€ 271.391,36	€ 516.600,67	€ 526.933,00	€ 537.472,00	€ 548.221,00
GBB	0953-00	702502	Opbrengst ligdagen RVT	€ 1.066.536,80	€ 1.231.728,44	€ 1.078.039,88	€ 1.099.601,00	€ 1.121.593,00	€ 1.144.025,00
GBB	0953-00	702503	Opbrengst ligdagen kortverblijf ROB	€ 53.099,04	€ 35.283,95	€ 58.939,63	€ 60.118,42	€ 61.320,79	€ 62.547,21
GBB	0953-00	702505	Korting incontinentiemateriaal	-€ 9.406,44	-€ 9.600,00	-€ 9.965,00	-€ 10.114,00	-€ 10.266,00	-€ 10.420,00
GBB	0953-00	702506	Opbrengst ligdagen ROB tlv andere OCMW's		€ 2.550,00	€ 2.601,00	€ 2.653,00	€ 2.706,00	€ 2.760,00
GBB	0953-00	702507	Opbrengst ligdagen RVT tlv andere OCMW's		€ 2.550,00	€ 2.601,00	€ 2.653,00	€ 2.706,00	€ 2.760,00
GBB	0953-00	702508	Opbrengst ligdagen ROB tlv eigen OCMW		€ 5.100,00	€ 5.202,00	€ 5.306,00	€ 5.412,00	€ 5.520,00
GBB	0953-00	702509	Opbrengst ligdagen RVT tlv eigen OCMW		€ 5.100,00	€ 5.202,00	€ 5.306,00	€ 5.412,00	€ 5.520,00
GBB	0953-00	702510	Opbrengst aangerek medische, paramedische & farmaceutische kosten	€ 50.882,64	€ 52.893,75	€ 53.000,00	€ 53.795,00	€ 54.602,00	€ 55.421,00
GBB	0953-00	702511	Opbrengst aangerekende kosten huur tv	€ 12.315,00	€ 12.000,00	€ 12.600,00	€ 12.600,00	€ 12.600,00	€ 12.600,00
GBB	0953-00	702513	Opbrengst aangerekende huur/kosten telefoon	€ 2.600,00	€ 3.150,00	€ 2.750,00	€ 2.750,00	€ 2.750,00	€ 2.750,00
GBB	0953-00	702514	Opbrengst aangerekende kosten was/wasbehandeling	€ 13.909,20	€ 13.630,20	€ 13.630,20	€ 13.630,20	€ 13.630,20	€ 13.630,20
GBB	0953-00	702516	Opbrengst aangerekende kosten uitstappen	€ 317,00	€ 1.000,00	€ 2.500,00	€ 2.538,00	€ 2.576,00	€ 2.615,00
GBB	0953-00	702522	Aanrekening batterijen	€ 2,60	€ 5,04	€ 5,00	€ 5,00	€ 5,00	€ 5,00
GBB	0953-00	702523	Aanrekening andere diverse aankopen	€ 10,00					
GBB	0953-00	702524	Aanrekening kosten zuurstoftherapie		€ 251,88	€ 250,00	€ 254,00	€ 258,00	€ 262,00
GBB	0953-00	702540	Riziv derde luik	€ 30.135,01					
GBB	0953-00	702550	Opbrengsten mutualiteiten ROB / RVT	€ 2.030.766,20	€ 2.073.367,65	€ 2.133.950,63	€ 2.165.960,00	€ 2.198.449,00	€ 2.231.426,00

GBB	0953-00	702551	Opbrengsten mutualiteiten RVT		€ 0,00	€ 0,00	€ 0,00	€ 0,00	€ 0,00
GBB	0953-00	702999	Andere werkingsopbrengsten	€ 33,55	€ 130,00	€ 100,00	€ 102,00	€ 104,00	€ 106,00
GBB	0953-00	709100	Interne facturering tussen diensten van dezelfde rechtspersoon	€ 82.316,11	€ 86.659,86	€ 102.314,55	€ 106.418,55	€ 110.428,05	€ 114.481,05
GBB	0953-00	740600	Sectoraal fonds	€ 95.155,79	€ 97.059,00	€ 99.000,00	€ 100.980,00	€ 103.000,00	€ 105.060,00
GBB	0953-00	740600	Sectoraal fonds	€ 0,00					
GBB	0953-00	740600	Sectoraal fonds	€ 0,00					
GBB	0953-00	740730	Bijkomend verlof	€ 9.107,71	€ 10.000,00	€ 10.000,00	€ 10.000,00	€ 10.000,00	€ 10.000,00
GBB	0953-00	740731	Eindeloopbaan		€ 68.146,00	€ 91.362,33	€ 92.733,00	€ 94.124,00	€ 95.536,00
GBB	0953-00	740731	Eindeloopbaan	€ 66.809,56					
GBB	0953-00	740732	Aanvullende financiering WZC	€ 94.992,08	€ 60.397,00	€ 19.741,59	€ 20.038,00	€ 20.339,00	€ 20.644,00
GBB	0953-00	740735	Tegemoetkoming informatiseringstrajecten	€ 1.629,59					
GBB	0953-00	740750	Betoelaging kortverblijf		€ 6.868,21	€ 6.868,21	€ 6.868,21	€ 6.868,21	€ 6.868,21
GBB	0953-00	740760	Tegemoetkoming vakbondspremies	€ 1.785,50	€ 1.836,94				
GBB	0953-00	740760	Tegemoetkoming vakbondspremies		€ 0,00	€ 1.785,50	€ 1.785,50	€ 1.785,50	€ 1.785,50
GBB	0953-00	740915	Extra steun WZC COVID 19	€ 160.661,72	€ 125.482,17				
GBB	0953-00	740916	Subsidie residentiële voorzieningen VIPA COVID 19	€ 21.403,13					
GBB	0953-00	745000	Schadevergoedingen	€ 25,00	€ 1.020,00	€ 1.040,00	€ 1.061,00	€ 1.082,00	€ 1.104,00
GBB	0953-00	747100	Persoonlijke bijdrage maaltijdcheques	€ 10.863,60	€ 13.105,40	€ 14.262,60	€ 14.262,60	€ 14.262,60	€ 14.262,60



**TOEGESTANE
WERKINGS- EN
INVESTERINGS-
SUBSIDIES**

Actie	Beleidsitem	Alg. rek.	entiteit	Omschrijving budgetboekjaar	Bedrag 2020	Bedrag 2021	Bedrag 2022	Bedrag 2023	Bedrag 2024	Bedrag 2025
GBB	0150-01	649330	Gemeente	Toelage Bel2Bel	€ 500,00	€ 500,00	€ 500,00	€ 500,00	€ 500,00	€ 500,00
ACT-89	0150-02	649370	Gemeente	Toelage jumelagecomité	€ 372,00	€ 372,00	€ 372,00	€ 372,00	€ 372,00	€ 372,00
GBB	0150-02	649330	Gemeente	Toelage verenigingen jumelage		€ 1.500,00	€ 1.500,00	€ 1.500,00	€ 1.500,00	€ 1.500,00
ACT-124	0160-00	649330	Gemeente	Toelage ontwikkelingshulp	€ 1.200,00	€ 1.200,00	€ 1.200,00	€ 1.200,00	€ 1.200,00	€ 1.200,00
GBB	0309-02	649300	Gemeente	Toelage aan verenigingen voor deelname zwerfvuilactie		€ 975,00	€ 975,00	€ 975,00	€ 975,00	€ 975,00
GBB	0310-00	649100	Gemeente	Toelage afkoppeling halfopen bebouwing		€ 5.000,00	€ 5.000,00	€ 5.000,00	€ 5.000,00	€ 5.000,00
GBB	0320-01	649310	Gemeente	Toelage Kringloopcentrum		€ 1.500,00	€ 1.500,00	€ 1.500,00	€ 1.500,00	€ 1.500,00
GBB	0320-01	649340	Gemeente	Toelage compostmeesters	€ 372,00	€ 372,00	€ 372,00	€ 372,00	€ 372,00	€ 372,00
GBB	0320-01	649341	Gemeente	Toelage GNOP (aankoop KLE + onderhoud)		€ 250,00	€ 250,00	€ 250,00	€ 250,00	€ 250,00
GBB	0320-01	649342	Gemeente	Toelage Kleine Landschaps-Elementen	€ 2.897,60	€ 3.000,00	€ 3.000,00	€ 3.000,00	€ 3.000,00	€ 3.000,00
GBB	0320-01	649343	Gemeente	Toelage groenbemesting		€ 700,00	€ 700,00	€ 700,00	€ 700,00	€ 700,00
GBB	0349-00	649100	Gemeente	Toelage landschapsbedrijfsplan	€ 671,00	€ 1.250,00	€ 1.250,00	€ 1.250,00	€ 1.250,00	€ 1.250,00
GBB	0390-00	649330	Gemeente	Toelagen aan Milieuraad	€ 372,00	€ 372,00	€ 372,00	€ 372,00	€ 372,00	€ 372,00
ACT-121	0400-00	649010	Gemeente	Exploitatietoelage Politiezone	€ 614.983,00	€ 627.910,00	€ 586.703,00	€ 654.544,00	€ 668.262,00	€ 682.254,00
ACT-121	0400-00	664170	Gemeente	Toegestane investeringssubsidies Politiezone		€ 62.700,00	€ 85.742,00	€ 31.350,00	€ 31.350,00	€ 31.350,00
GBB	0400-00	649050	Gemeente	Bijdrage nood-interventieambtenaar/ PSH netwerk	€ 7.623,83	€ 7.687,00	€ 7.841,00	€ 7.998,00	€ 8.158,00	€ 8.321,00
ACT-122	0410-00	649020	Gemeente	Werkingsstoelage hulpverleningszone Midwest	€ 228.549,00	€ 236.305,00	€ 244.217,00	€ 252.286,00	€ 260.517,00	€ 274.229,00
ACT-122	0410-00	664160	Gemeente	Toegestane investeringssubsidies Hulpverleningszone Midwest	€ 52.965,00	€ 52.965,00	€ 52.965,00	€ 52.965,00	€ 52.965,00	€ 52.965,00
GBB	0410-00	649000	Gemeente	Bijdrage zonewerking		€ 316,00	€ 322,00	€ 328,00	€ 335,00	€ 342,00

GBB	0410-00	649330	Gemeente	Toelage vriendenkring brandweer Lichtervelde	€ 372,00	€ 372,00	€ 372,00	€ 372,00	€ 372,00	€ 372,00
GBB	0430-00	649330	Gemeente	Toelagen Civiele Bescherming		€ 25,00	€ 25,00	€ 25,00	€ 25,00	€ 25,00
GBB	0440-00	649330	Gemeente	Toelage Instituut Medische dringende hulpverlening	€ 1.500,00	€ 1.500,00	€ 1.500,00	€ 1.500,00	€ 1.500,00	€ 1.500,00
GBB	0470-00	649330	Gemeente	Toelage Dierenbescherming		€ 5.000,00	€ 5.000,00	€ 5.000,00	€ 5.000,00	€ 5.000,00
GBB	0470-00	649330	Gemeente	Toelage aan verenigingen		€ 5.000,00				
ACT-105	0500-00	649100	Gemeente	Toelage Starters	€ 130,50	€ 3.000,00	€ 3.000,00	€ 3.000,00	€ 3.000,00	€ 3.000,00
ACT-105	0500-00	649100	Gemeente	Toelagen aan personen	€ 348,00					
GBB	0500-00	649330	Gemeente	Toelage Forum Lokale Economie		€ 372,00	€ 372,00	€ 372,00	€ 372,00	€ 372,00
GBB	0500-00	649331	Gemeente	Toelage VZW Samen Ondernemen		€ 0,00	€ 0,00	€ 0,00	€ 0,00	€ 0,00
GBB	0530-00	649100	Gemeente	Toelagen verharding private inritten		€ 500,00	€ 500,00	€ 500,00	€ 500,00	€ 500,00
GBB	0530-00	649200	Gemeente	Vergoeding oogstschade bufferbekken	€ 1.175,57	€ 1.428,00	€ 1.428,00	€ 1.428,00	€ 1.428,00	€ 1.428,00
GBB	0530-00	649330	Gemeente	Toelage aan Landbouwraad	€ 372,00	€ 372,00	€ 372,00	€ 372,00	€ 372,00	€ 372,00
GBB	0600-00	649310	Gemeente	Toelage Gecoro	€ 372,00	€ 372,00	€ 372,00	€ 372,00	€ 372,00	€ 372,00
GBB	0680-00	649330	Gemeente	Toelage bebloemingsprijskamp	€ 1.395,00	€ 50,00	€ 1.395,00	€ 50,00	€ 1.395,00	€ 50,00
ACT-118	0703-00	649310	Gemeente	Bijdrage BROERE		€ 939,00	€ 939,00	€ 939,00	€ 939,00	€ 939,00
GBB	0703-00	649330	Gemeente	Toelage aan bibliotheekraad	€ 372,00	€ 372,00	€ 372,00	€ 372,00	€ 372,00	€ 372,00
ACT-81	0705-00	649310	Gemeente	Impulssubsidie diverse verenigingen		€ 9.000,00	€ 9.000,00	€ 9.000,00	€ 9.000,00	€ 9.000,00
ACT-81	0705-00	649310	Gemeente	Gereguleerde toelagen		€ 0,00				
ACT-81	0705-00	649310	Gemeente	Gereguleerde toelagen		€ 0,00				
ACT-81	0705-00	649360	Gemeente	Toelage socio-economische verenigingen	€ 595,00	€ 700,00	€ 700,00	€ 700,00	€ 700,00	€ 700,00
ACT-85	0705-00	649330	Gemeente	Toelage aan Cultuurraad en Culturele verenigingen	€ 22.622,00	€ 27.250,00	€ 19.500,00	€ 19.500,00	€ 19.500,00	€ 19.500,00

GBB	0705-00	649350	Gemeente	Toelage ontspanningsverenigingen	€ 270,00	€ 488,00	€ 325,00	€ 325,00	€ 325,00	€ 325,00
ACT-84	0710-00	649330	Gemeente	Toelage voor feesten	€ 360,00	€ 5.800,00	€ 1.800,00	€ 800,00	€ 1.800,00	€ 800,00
ACT-84	0710-00	649330	Gemeente	Toelage aan verenigingen	€ 1.500,00					
GBB	0729-00	649330	Gemeente	Toelage aan verenigingen (cinema)	€ 3.250,00	€ 4.875,00	€ 3.250,00	€ 3.250,00	€ 3.250,00	€ 3.250,00
GBB	0740-03	649330	Gemeente	Toelage Omloop van het Houtland	€ 2.500,00	€ 12.500,00	€ 12.500,00	€ 12.500,00	€ 12.500,00	€ 12.500,00
ACT-81	0741-01	649310	Gemeente	Beleids- en Impulssubsidie voor sportverenigingen	€ 20.213,25	€ 20.236,00	€ 13.490,00	€ 13.490,00	€ 13.490,00	€ 13.490,00
GBB	0741-01	649300	Gemeente	Toelage koersen en toernooien	€ 820,00	€ 1.763,00	€ 1.175,00	€ 1.175,00	€ 1.175,00	€ 1.175,00
GBB	0741-01	649300	Gemeente	Toelagen organisaties en verenigingen	€ 30,00					
GBB	0741-01	649330	Gemeente	Toelage aan verenigingen	€ 1.080,00					
GBB	0741-01	649350	Gemeente	Toelage sportieve ontspanningsverenigingen	€ 120,00	€ 1.328,00	€ 1.328,00	€ 1.328,00	€ 1.328,00	€ 1.328,00
GBB	0741-01	649350	Gemeente	Toelage ontspanningsverenigingen	€ 330,00					
GBB	0741-01	649500	Gemeente	Prijssubsidie farys	€ 20.910,76	€ 21.000,00	€ 21.000,00	€ 21.000,00	€ 21.000,00	€ 21.000,00
GBB	0741-01	649600	Gemeente	Toelage sport Farys	€ 353.563,56	€ 437.171,50	€ 393.500,00	€ 393.500,00	€ 393.500,00	€ 393.500,00
GBB	0741-02	649330	Gemeente	Toelage aan sportraad	€ 372,00	€ 372,00	€ 372,00	€ 372,00	€ 372,00	€ 372,00
GBB	0750-01	649330	Gemeente	Toelage aan jeugdraad	€ 372,00	€ 372,00	€ 372,00	€ 372,00	€ 372,00	€ 372,00
GBB	0750-01	664240	Gemeente	Investeringsubsidies nieuwbouw jeugdverenigingen	€ 40.000,00					
ACT-82	0750-02	649321	Gemeente	Toelage kampgangers jeugdverenigingen	€ 15.500,00	€ 15.500,00	€ 11.000,00	€ 11.000,00	€ 11.000,00	€ 11.000,00
GBB	0750-02	649310	Gemeente	Toelage Spelothek		€ 744,00	€ 744,00	€ 744,00	€ 744,00	€ 744,00
GBB	0750-02	649320	Gemeente	Werkingsubsidie jeugdverenigingen	€ 14.000,00	€ 15.000,00	€ 10.000,00	€ 10.000,00	€ 10.000,00	€ 10.000,00
GBB	0750-02	649322	Gemeente	Toelage kadervorming	€ 689,50	€ 2.000,00	€ 2.000,00	€ 2.000,00	€ 2.000,00	€ 2.000,00
GBB	0750-02	649323	Gemeente	Toelage voor bouw- kleine- grote- herstellingen lokalen	€ 733,62	€ 1.500,00	€ 1.500,00	€ 1.500,00	€ 1.500,00	€ 1.500,00

GBB	0750-02	649324	Gemeente	Toelage speciale projecten	€ 0,00						
GBB	0750-02	649324	Gemeente	Toelage speciale projecten		€ 675,00	€ 450,00	€ 450,00	€ 450,00	€ 450,00	€ 450,00
GBB	0750-02	649325	Gemeente	Basis-Infrastructuur en Werkingssubsidie Jeugdhuis		€ 1.500,00	€ 1.000,00	€ 1.000,00	€ 1.000,00	€ 1.000,00	€ 1.000,00
GBB	0750-02	649325	Gemeente	Basis-Infrastructuur en Werkingssubsidie Jeugdhuis	€ 1.500,00						
ACT-116	0790-00	664000	Gemeente	Investeringssubsidie Kerkfabriek St.-Jacobus	€ 14.999,96	€ 15.000,00	€ 15.000,00	€ 15.000,00	€ 15.000,00	€ 15.000,00	€ 15.000,00
GBB	0790-00	649030	Gemeente	Werkingssubsidie KF St.-Jacobus Lichtervelde	€ 52.768,00	€ 69.234,77	€ 54.898,00	€ 55.996,00	€ 57.116,00	€ 58.258,00	€ 58.258,00
GBB	0790-00	649031	Gemeente	Werkingssubsidie KF St.-Henricus Torhout (25%)	€ 13.430,89	€ 13.268,64	€ 14.349,00	€ 14.501,00	€ 14.656,00	€ 14.809,00	€ 14.809,00
GBB	0790-00	649032	Gemeente	Werkingssubsidie KF St.-Godelieve Ruddervoorde (5,6%)	€ 2.272,81	€ 3.175,20	€ 0,00	€ 0,00	€ 0,00	€ 0,00	€ 0,00
GBB	0790-00	664150	Gemeente	Investeringssubsidies Kerkfabriek Sint-Godelieve	€ 3.920,00	€ 1.400,00	€ 0,00	€ 0,00	€ 0,00	€ 0,00	€ 0,00
GBB	0800-01	649300	Gemeente	Toelagen aan oudercomités	€ 405,50	€ 450,00	€ 450,00	€ 450,00	€ 450,00	€ 450,00	€ 450,00
GBB	0800-01	649330	Gemeente	Sociale voordelen onderwijsinstellingen		€ 2.500,00	€ 2.500,00	€ 2.500,00	€ 2.500,00	€ 2.500,00	€ 2.500,00
GBB	0800-01	649333	Gemeente	Toelage Time-outproject		€ 250,00	€ 250,00	€ 250,00	€ 250,00	€ 250,00	€ 250,00
GBB	0820-01	649000	Gemeente	Bijdrage muziekacademie	€ 41.849,20	€ 40.000,00	€ 40.800,00	€ 41.616,00	€ 42.448,00	€ 43.297,00	€ 43.297,00
GBB	0820-02	649000	Gemeente	Bijdrage tekenacademie	€ 1.000,00	€ 4.742,00	€ 4.813,00	€ 4.885,00	€ 4.958,00	€ 5.032,00	€ 5.032,00
GBB	0900-00	649120	OCMW	Subsidie alternatieve vervoersmiddelen voor mensen met een beperking		€ 700,00	€ 700,00	€ 700,00	€ 700,00	€ 700,00	€ 700,00
GBB	0909-01	649100	Gemeente	Geboortepremiën	€ 1.980,00	€ 3.000,00	€ 3.000,00	€ 3.000,00	€ 3.000,00	€ 3.000,00	€ 3.000,00
GBB	0909-02	649100	Gemeente	Premies voor voorhuwelijkssparen		€ 200,00	€ 200,00	€ 200,00	€ 200,00	€ 200,00	€ 200,00
ACT-81	0909-03	649330	Gemeente	Toelage seniorenadviesraad	€ 372,00	€ 372,00	€ 372,00	€ 372,00	€ 372,00	€ 372,00	€ 372,00
GBB	0909-04	649330	Gemeente	Toelage instellingen gezinshulp	€ 250,00	€ 465,00	€ 465,00	€ 465,00	€ 465,00	€ 465,00	€ 465,00
GBB	0909-05	649100	Gemeente	Sociaal Pedagogische toelage	€ 900,00	€ 2.500,00	€ 2.500,00	€ 2.500,00	€ 2.500,00	€ 2.500,00	€ 2.500,00
GBB	0909-05	649310	Gemeente	Vakantietoelage gehandicapten		€ 750,00	€ 750,00	€ 750,00	€ 750,00	€ 750,00	€ 750,00

GBB	0909-05	649330	Gemeente	Toelage handicar Liftcar		€ 250,00	€ 250,00	€ 250,00	€ 250,00	€ 250,00
GBB	0911-00	649100	Gemeente	Toelage tolken,doven,slechthorenden		€ 250,00	€ 250,00	€ 250,00	€ 250,00	€ 250,00
GBB	0911-00	649330	Gemeente	Toelage aan verenigingen voor gehandicapten	€ 470,00	€ 735,00	€ 490,00	€ 490,00	€ 490,00	€ 490,00
ACT-38	0943-00	649110	OCMW	Mantelzorgpremie	€ 18.801,78	€ 20.000,00	€ 20.000,00	€ 20.000,00	€ 20.000,00	€ 20.000,00
ACT-74	0945-00	649100	Gemeente	Toelage dagmoeders	€ 400,00	€ 750,00	€ 750,00	€ 750,00	€ 750,00	€ 750,00
GBB	0945-00	649330	Gemeente	Toelagen LOK	€ 372,00	€ 372,00	€ 372,00	€ 372,00	€ 372,00	€ 372,00
GBB	0959-00	649330	Gemeente	Toelage seniorenverenigingen	€ 2.160,00	€ 2.315,00	€ 1.460,00	€ 1.460,00	€ 1.460,00	€ 1.460,00
GBB	0959-00	649330	Gemeente	Toelage aan verenigingen	€ 30,00					
GBB	0980-00	649330	Gemeente	Toelage aan Rode Kruis	€ 25,00	€ 25,00	€ 25,00	€ 25,00	€ 25,00	€ 25,00

The background features abstract, overlapping shapes in shades of blue, green, and yellow. A white rectangular box with a blue border is centered on the page, containing the title text.

SAMENSTELLING BELEIDS- DOMEINEN



BELEIDSDOMEINEN: Overzicht van de beleidsvelden per beleidsdomein

2020-2025

Journaalvolgnummers: Budg. 56356

Gemeente (0207.435.785)

Marktplaats 2, 8810 Lichtervelde

OCMW (0212.193.042)

Statiestraat 80, 8810 Lichtervelde

Algemeen directeur: Ivan Vandenbussche

Financieel directeur: Bjorn Boddez

Beleidsdomein: Algemene financiering

BV0010 Algemene overdrachten tussen de verschillende bestuurlijke niveaus

BV0020 Fiscale aangelegenheden

BV0030 Financiële aangelegenheden

BV0040 Transacties in verband met de openbare schuld

BV0050 Patrimonium zonder maatschappelijk doel

BV0090 Overige algemene financiering

Beleidsdomein: Algemeen bestuur

BV0100 Politieke organen

BV0101 Officieel ceremonieel

BV0110 Secretariaat

BV0111 Fiscale en financiële diensten

BV0112 Personeelsdienst en vorming

BV0113 Archief

BV0114 Organisatiebeheersing

BV0115 Welzijn op het werk

BV0119 Overige algemene diensten

BV0130 Administratieve dienstverlening

BV0150 Internationale relaties

BV0151 Deelneming aan internationale organisaties en conferenties

BV0160 Hulp aan het buitenland

BV0170 Binnengemeentelijke decentralisatie

BV0171 Gemeentelijk/stedelijk wijkoverleg

BV0190 Overig algemeen bestuur

BV0290 Overige mobiliteit en verkeer

BV0400 Politiediensten

BV0410 Brandweer

BV0420 Dienst 100

BV0430 Civiele bescherming

BV0440 Overige hulpdiensten

BV0450 Rechtspleging

BV0480 Bestuurlijke preventie (incl. GAS)

BV0490 Overige elementen van openbare orde en veiligheid

BV0790 Erediensten

BV0791 Niet-confessionele levensbeschouwelijke gemeenschappen

Beleidsdomein: Ruimte

BV0200 Wegen
BV0210 Openbaar vervoer
BV0220 Parkeren
BV0300 Ophalen en verwerken van huishoudelijk afval
BV0309 Overig afval- en materialenbeheer
BV0310 Beheer van regen- en afvalwater
BV0319 Overig waterbeheer
BV0320 Sanering van bodemverontreiniging
BV0329 Overige vermindering van milieuverontreiniging
BV0340 Aankoop, inrichting en beheer van natuur, groen en bos
BV0341 Erosiebestrijding
BV0349 Overige bescherming van biodiversiteit, landschappen en bodem
BV0350 Klimaat en energie
BV0380 Participatie en sensibilisatie
BV0381 Geïntegreerde milieuprojecten
BV0390 Overige milieubescherming
BV0470 Dierenbescherming
BV0500 Handel en middenstand
BV0510 Nijverheid
BV0530 Land-, tuin- & bosbouw
BV0540 Visvangst
BV0590 Overige economische zaken
BV0600 Ruimtelijke planning
BV0610 Gebiedsontwikkeling
BV0620 Grondbeleid voor wonen
BV0621 Bestrijding van krotwoningen
BV0622 Woonwagenterreinen
BV0629 Overig woonbeleid
BV0630 Watervoorziening
BV0640 Elektriciteitsvoorziening
BV0650 Gasvoorziening
BV0660 Communicatievoorzieningen
BV0670 Straatverlichting
BV0680 Groene ruimte
BV0690 Overige nutsvoorzieningen
BV0984 Ontsmetting en openbare reiniging
BV0990 Begraafplaatsen
BV0991 Crematoria
BV0992 Lijkbezorging

Beleidsdomein: Mens

BV0460 Kinderbescherming
BV0520 Toerisme - Onthaal en promotie
BV0521 Toerisme - Sectorondersteuning
BV0522 Toerisme - Infrastructuur
BV0529 Overige activiteiten inzake toerisme
BV0550 Werkgelegenheid
BV0700 Musea
BV0701 Cultuurcentrum
BV0702 Schouwburg, concertgebouw, opera
BV0703 Openbare bibliotheken
BV0704 Gespecialiseerde bibliotheken
BV0705 Gemeenschapscentrum
BV0709 Overige culturele instellingen
BV0710 Feesten en plechtigheden
BV0711 Openluchtrecreatie
BV0712 Festivals
BV0719 Overige evenementen
BV0720 Monumentenzorg
BV0721 Archeologie
BV0729 Overig beleid inzake het erfgoed
BV0739 Overig kunst- en cultuurbeleid
BV0740 Sportsector- en verenigingsondersteuning
BV0741 Sportpromotie en -evenementen
BV0742 Sportinfrastructuur
BV0749 Overig sportbeleid
BV0750 Jeugdsector- en verenigingsondersteuning
BV0751 Gemeentelijke dienstverlening gericht op kinderen & jongeren
BV0752 Infrastructuur en faciliteiten ten behoeve van kinderen en jongeren

BV0759 Overige activiteiten met betrekking tot jeugd
BV0800 Gewoon basisonderwijs
BV0801 Buitengewoon basisonderwijs
BV0810 Gewoon secundair onderwijs
BV0814 Leren en werken
BV0815 Buitengewoon secundair onderwijs
BV0820 Deeltijds kunstonderwijs
BV0830 Centra voor volwassenenonderwijs
BV0835 Hoger onderwijs
BV0860 Centra voor leerlingenbegeleiding
BV0862 Huisvesting voor schoolgaanden
BV0869 Overige ondersteunende diensten voor het onderwijs
BV0870 Sociale voordelen
BV0879 Andere voordelen
BV0889 Ondersteunende diensten voor het algemeen onderwijsbeleid
BV0900 Sociale bijstand
BV0901 Voorschotten
BV0902 Integratie van personen met vreemde herkomst
BV0903 Lokale opvanginitiatieven voor asielzoekers
BV0904 Activering van tewerkstelling
BV0905 Dienst voor juridische informatie en advies
BV0909 Overige verrichtingen inzake sociaal beleid
BV0910 Woningen voor personen met een handicap
BV0911 Diensten en voorzieningen voor personen met een handicap
BV0919 Overige activiteiten inzake ziekte en invaliditeit
BV0920 Werkloosheid
BV0930 Sociale huisvesting
BV0940 Jeugdvoorzieningen
BV0941 Gezinsvervangende tehuizen
BV0942 Onderhoudsgelden
BV0943 Gezinshulp
BV0944 Preventieve gezinsondersteuning
BV0945 Kinderopvang
BV0946 Thuisbezorgde maaltijden
BV0947 Klusjesdienst
BV0948 Poetsdienst
BV0949 Overige gezinshulp
BV0950 Ouderenwoningen
BV0951 Dienstencentra
BV0952 Assistentiewoningen
BV0953 Woon- en zorgcentra
BV0954 Dagzorgcentra
BV0959 Overige verrichtingen betreffende ouderen
BV0980 Sociale geneeskunde
BV0982 Ziekenhuizen
BV0983 Andere verpleeg- en verzorgingsinrichtingen
BV0985 Gezondheidspromotie en ziektepreventie
BV0986 Eerstelijnsgezondheidszorg
BV0989 Overige dienstverlening inzake volksgezondheid



**OVERZICHT
VERBONDEN
ENTITEITEN**

Verbonden entiteiten Gemeente:	Verbonden entiteiten OCMW:
Hulpverleningszone Midwest	Woondienst Roeselare
Kerkbestuur Sint-Godelieve	Regionaal Sociaal Verhuurkantoor
Kerkbestuur Sint-Henricus	Regionale Dienst Schuldbemiddeling
Kerkbestuur Sint-Jacobus	Regionale Dienst Archivering
OCMW Lichtervelde	
Politiezone RIHO	
Politiezone Tielt	
Woondienst Roeselare	
WVI	
DVV Midwest	

Het gemeentebestuur houdt volgende participaties aan :	
A-aandeel Fluvius Opdrachtgevende Vereniging	Imewo elec A1e rul 2006
Cipal opdrachtcentrale toetreding	Imewo FG gas
DE MANDEL CV	Imewo gas A1g rul 2006
Dienstenonderneming cvba aandeel	Imewo inkoop electrabel aandelen A1e / 16069
Eigen Huis	Imewo inkoop electrabel aandelen A1g / 7.344
Finiwo aandelen F8 (publi T)	Imewo Publi-T
Finiwo F1 EGPF LOZE	Imewo Publigas
Finiwo F1 PORTFIN	Imewo Telenet
Finiwo F1 Storm	Infrac 2009
Finiwo F1 TNS	Ivro / Mirom
Finiwo F1(hernieuwb energie)	Midwest maatschappelijk kapitaal (80 aandelen * 25€)
Finiwo F2 ECS 2002	Mirom 2019 281 aandelen kapitaalsverhoging
Finiwo F3 2002	Mirom 76 aandelen kapitaalsverhoging
Finiwo F5	TMVS (A)aandeel - 1
Finiwo F6 (Publi T)	TMVW cvba A-aandeel
Finiwo F7 (publigas)	TMVW cvba S aandelen 180.000/aandeel
HMWV	TMVW cvba A aandelen (corr)
Imewo Fe 2011 elec	TMVW cvba F1 aandelen
Imewo AE 2015	TMVW cvba F1aandeel (correctie)
Imewo AG 2015	TMVW cvba Sk aandelen
Imewo E"g gas	V.M.W.
Imewo EeAandelen	WIER
Imewo Eg aandelen	WVI
	Zefier

Het OCMW houdt de volgende participaties aan:
Dienstenonderneming cvba aandeel

The background features a large, abstract shape composed of overlapping areas in blue, green, and yellow. A white rectangular box with a blue border is centered within the blue area.

PERSONEEL

Aantal VTE	2021	2022	2023	2024	2025
Vastbenoemd	17,90	19,00	19,00	19,00	19,00
Niveau A	2,00	4,00	4,00	4,00	4,00
Niveau B	4,80	6,00	6,00	6,00	6,00
Niveau C	6,80	5,00	5,00	5,00	5,00
Niveau D	4,30	4,00	4,00	4,00	4,00
Contractueel	117,19	121,99	121,99	121,99	120,99
Niveau A	0,00	0,30	0,30	0,30	0,30
Niveau B	20,15	21,65	21,65	21,65	20,65
Niveau C	34,70	38,91	38,91	38,91	38,91
Niveau D	27,35	26,14	26,14	26,14	26,14
Niveau E	34,99	34,99	34,99	34,99	34,99
TOTAAL	135,09	140,99	140,99	140,99	139,99
Niveau A	2,00	4,30	4,30	4,30	4,30
Niveau B	24,95	27,65	27,65	27,65	26,65
Niveau C	41,50	43,91	43,91	43,91	43,91
Niveau D	31,65	30,14	30,14	30,14	30,14
Niveau E	34,99	34,99	34,99	34,99	34,99



**OVERZICHT
JAARLIJKSE
OPBRENGST
PER BELASTING-
SOORT**

Omschrijving/budgetboekjaar	Bedrag 2020	Bedrag 2021	Bedrag 2022	Bedrag 2023	Bedrag 2024	Bedrag 2025
Onroerende voorheffing (1008)	€ 2.312.580,90	€ 2.389.714,00	€ 2.380.503,00	€ 2.404.308,00	€ 2.428.351,00	€ 2.452.635,00
Personenbelasting 7,5%	€ 2.566.907,94	€ 2.617.281,00	€ 2.545.974,00	€ 2.571.434,00	€ 2.597.148,00	€ 2.623.119,00
Motorrijtuigen opdecim verkeersbelasting	€ 146.224,45	€ 148.988,00	€ 151.732,00	€ 153.249,00	€ 154.781,00	€ 156.329,00
Gewestbelasting op verwaarlozing woningen en gebouwen		€ 2.105,00	€ 2.105,00	€ 2.105,00	€ 2.105,00	€ 2.105,00
Afgifte identiteitsbewijzen/paspoorten/trouwboekjes/uittreksels	€ 27.007,94	€ 44.000,00	€ 50.000,00	€ 51.000,00	€ 52.020,00	€ 53.060,00
Aanvragen Omgevingsvergunning	€ 46.580,00	€ 40.000,00	€ 46.000,00	€ 46.000,00	€ 46.000,00	€ 46.000,00
Groenfonds		€ 10.500,00	€ 10.500,00	€ 10.500,00	€ 10.500,00	€ 10.500,00
Jacht- en wapenvergunningen	€ 904,20	€ 500,00	€ 500,00	€ 500,00	€ 500,00	€ 500,00
Begraving/bijzetting/uitstrooiing	€ 20.640,15	€ 20.000,00	€ 20.000,00	€ 20.000,00	€ 20.000,00	€ 20.000,00
Ontgraving		€ 500,00	€ 500,00	€ 500,00	€ 500,00	€ 500,00
Jaarlijkse milieubelasting	€ 197.877,00	€ 199.040,00	€ 199.040,00	€ 199.040,00	€ 199.040,00	€ 199.040,00
Afgifte afvalrecipiënten	€ 32.262,50	€ 31.000,00	€ 31.000,00	€ 31.000,00	€ 31.000,00	€ 31.000,00
Toegang containerpark	€ 36.096,75	€ 36.000,00	€ 36.000,00	€ 36.000,00	€ 36.000,00	€ 36.000,00

Sluikstorten		€ 125,00	€ 125,00	€ 125,00	€ 125,00	€ 125,00
Nachtwinkels	€ 1.500,00	€ 1.500,00	€ 1.500,00	€ 1.500,00	€ 1.500,00	€ 1.500,00
Uithangborden en Lichtreclames		€ 5.500,00	€ 5.500,00	€ 5.500,00	€ 5.500,00	€ 5.500,00
Plaatsrecht wekelijkse markt	€ 6.405,00	€ 2.000,00	€ 2.000,00	€ 2.000,00	€ 2.000,00	€ 2.000,00
Plaatsrecht wekelijkse markt	€ 631,16	€ 1.500,00	€ 1.500,00	€ 1.500,00	€ 1.500,00	€ 1.500,00
Plaatsrecht kermissen		€ 4.000,00	€ 6.600,00	€ 6.600,00	€ 6.600,00	€ 6.600,00
Andere inname openbaar domein	€ 35.531,50	€ 37.000,00	€ 37.000,00	€ 37.000,00	€ 37.000,00	€ 37.000,00
Gebruik van het openbaar domein voor publicitaire doeleinden		€ 350,00	€ 350,00	€ 350,00	€ 350,00	€ 350,00
Leegstaande woningen en gebouwen	€ 33.750,00	€ 18.000,00	€ 23.000,00	€ 23.000,00	€ 23.000,00	€ 23.000,00
Krotten/verwaarloosde/ongeschikte woningen en gebouwen		€ 6.940,00				
Tweede verblijven	€ 18.400,00	€ 12.800,00	€ 12.800,00	€ 12.800,00	€ 12.800,00	€ 12.800,00
Gasboetes	€ 0,00	€ 4.000,00	€ 4.000,00	€ 4.000,00	€ 4.000,00	€ 4.000,00

