

# JAARVERSLAG 2022

**Gemeente Lichtervelde**

Marktplaats 2

8810 Lichtervelde

**NIS-code-36011**

**Ivan Vandebussche**

Algemeen Directeur

**Bjorn Boddez**

Financieel Directeur

<b>JAARVERSLAG BIJ DE JAARREKENING 2022 .....</b>	<b>2</b>
INLEIDING .....	2
DUURZAME ONTWIKKELINGSDOELSTELLINGEN LOKAAL WAARMAKEN.....	3
ALGEMEEN BESTUUR .....	12
<i>a. Organisatie en Personeel</i> .....	13
<i>b. Burgerzaken</i> .....	13
<i>c. Dienstverlening</i> .....	14
<i>d. Informatieveiligheid</i> .....	14
<i>e. Communicatie</i> .....	14
<i>f. Archief</i> .....	15
GRONDGEBIEDZAKEN .....	16
<i>a. Openbare werken</i> .....	17
<i>b. Wonen</i> .....	25
PERSOONSGEBONDEN ZAKEN .....	26
<i>a. Onderwijs</i> .....	27
<i>b. OCMW en IVA Zorg</i> .....	28
<i>c. Vrije tijd</i> .....	38

## JAARVERSLAG BIJ DE JAARREKENING 2022

### INLEIDING

De beleids- en beheerscyclus (BBC) voorziet dat bij de doelstellingen, actieplannen en acties een beoordeling gegeven wordt.

- De jaarrekening rapporteert over de bestede middelen voor de realisatie van de beleidsdoelstellingen en de financiële situatie.
- Bij de jaarrekening hoort deze toelichting met verduidelijking en achtergrondinfo. Ze bevat begeleidende en aanvullende informatie die niet in de jaarrekening zelf is opgenomen, maar die wel relevant is om de beslissing erover te onderbouwen. Dit is een niet exhaustieve lijst van de werkzaamheden binnen de verschillende beleidsdomeinen.

De toelichting wordt samen met het ontwerp van de jaarrekening aan de raadsleden bezorgd en ook mee ingestuurd naar de toezichthoudende overheid. De raad neemt echter geen formele beslissing over de toelichting.

### Globale verbondenheid

Meer en meer is wat aan de andere kant van de wereld gebeurt, overal voelbaar. Deze globale verbondenheid zorgt lokaal zowel voor opportuniteiten als uitdagingen. De voorbije jaren werd dit heel duidelijk, met een Covid-19-pandemie, gevolgd door de oorlog in Oekraïne en de energiecrisis.



### 17 Duurzame ontwikkelingsdoelstellingen van de VN

Via 17 Duurzame ontwikkelingsdoelstellingen (Sustainable Development Goals of SDG's) streeft de Verenigde Naties naar een globaal beleid voor een duurzame wereld in 2030.

Het meerjarenplan 2020-2025 van Lichtervelde gebruikt deze 17 doelstellingen van de VN als een van de kapstokken voor het gemeentelijke beleid. Sinds 2020 worden ze mee opgenomen in de toelichting van de jaarrekening.

### Belang van lokale aanpak

Om deze 17 duurzame doelstellingen om te zetten in de praktijk, zijn steden en gemeenten hard nodig. Het Sustainable Development Network (SDSN) schat dat 65% van het succes van de SDG's afhangt van de actieve betrokkenheid van lokale besturen. De gemeente is nl. het bestuursniveau dat het dichtst bij de bevolking staat. Lichtervelde wil de noden en wensen van de Lichterveldenaars dan ook kaderen in een breed verhaal van duurzame ontwikkeling.

### Monitoring en rapportering

SDG-monitoring daagt elke gemeente uit om verder werk te maken van deze doelstellingen. Via de Idea-SDG-monitor<sup>1</sup> krijgen we een mooi beeld van de algemene situatie.

- Elke SDG (behalve SDG 14) wordt eerst gekoppeld aan indicatoren die de lokale situatie in beeld brengen. Die worden vervolgens omgezet in een SDG-score per gemeente en per SDG. Hoe hoger een SDG-score, hoe beter.
- Doel is hiermee inzicht te krijgen in het gemeentelijk SDG-profiel, evoluties op te volgen en te kunnen vergelijken met gelijkaardige gemeenten. Zo is het een aanknopingspunt voor dialoog en voor het uitwisselen van goede praktijken.
- De SDG-scores geven de situatie van de gemeente weer, maar gelden niet als een beoordeling van het lokaal bestuur. Vaak spelen er contextfactoren waarop een lokaal bestuur geen vat heeft.

### Koppelen aan het beleid

Door de SDG's te koppelen aan de beleidsdoelstellingen kunnen we ze beter opvolgen. Verschillende van onze eigen indicatoren zijn direct terug te linken naar SDG-indicatoren. In combinatie met het meerjarenplan en de realisaties in 2022 komen we tot een overzicht van de successen en het werk dat nog op de plank ligt. Bij de vergelijking met de vorige 'tussenstand', is het zo dat sommige recente realisaties zich nog niet onmiddellijk vertalen in de cijfergegevens. Met de horizon 2030 hebben lokale besturen nog twee legislaturen om de wereld dichtbij huis te veranderen. No time to waste!

---

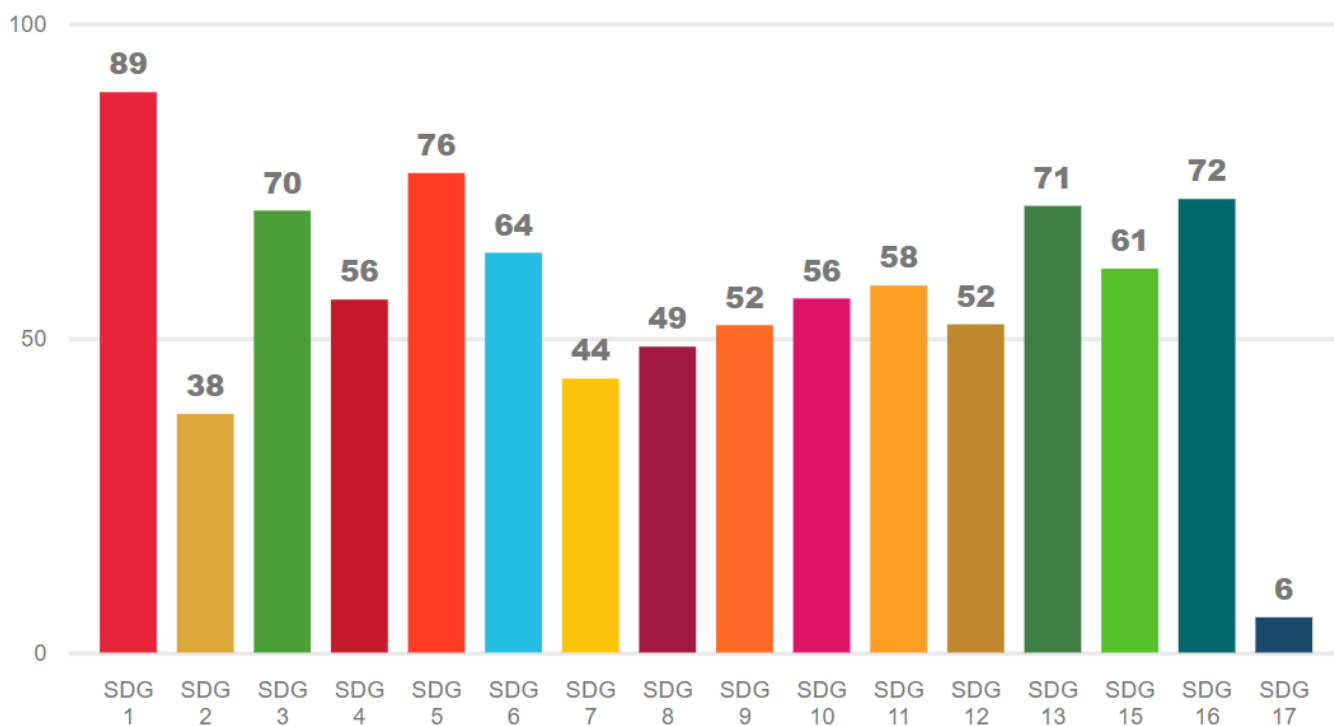
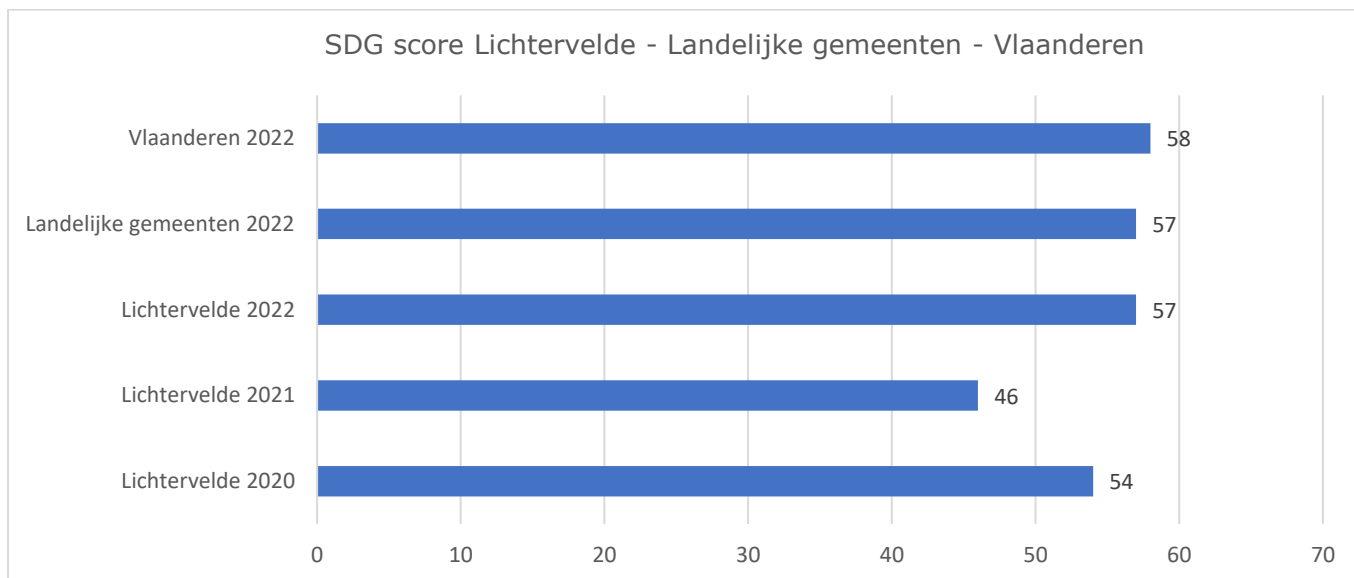
<sup>1</sup> Voor de evaluatie van de SDG's gebruiken we de SDG-monitor van Idea en een selectie van indicatoren in de SDG-boordtabel van de VVSG. Daarin werd 2020 als nulpunt genomen en wordt er in de toekomst gekeken naar de evoluties en de ranking tegenover andere gemeentes. Zie [www.sdgmonitor.be](http://www.sdgmonitor.be)

## Cijfers en evaluatie van de SDG-score van Lichtervelde

1. SDG-score Lichtervelde: algemeen
2. De link tussen de SDG's en de beleidsdoelstellingen
3. Bespreking in detail

### 1. SDG-score Lichtervelde: algemeen

De **overkoepelende SDG-score** van Lichtervelde in 2022 is met 57 gelijk aan deze van de andere landelijke gemeenten, en vergelijkbaar met deze van Vlaanderen.



SDG-scores Lichtervelde 2022 - Bron: Idea SDG Monitor

## 2. De link tussen de SDG's en de beleidsdoelstellingen

<b>Veilig en duurzaam</b>	Beleidsdoel 1 & 2 SDG 6, 7, 11 & 13	<b>6</b> SCHOON WATER EN SANITAIR 	<b>7</b> BETAALBARE EN DUURZAME ENERGIE 	<b>11</b> DUURZAME STEDEN EN GEMEENSCHAPPEN 	<b>13</b> KLIMAATACTIE 	
<b>Zorgzaam en toegankelijk</b>	Beleidsdoel 3 & 4 SDG 1, 2, 3, 5 & 10	<b>1</b> GEEN ARMOEDE 	<b>2</b> GEEN HONGER 	<b>3</b> GOEDE GEZONDHEID EN WELZIJN 	<b>5</b> GENDER-GELIJKHEID 	<b>10</b> ONGELIJKHEID VERMINDEREN 
<b>Levend en lerend</b>	Beleidsdoel 5 SDG 4 & 15	<b>4</b> KWALITEITS-ONDERWIJS 	<b>15</b> LEVEN OP HET LAND 			
<b>Ondernemend</b>	Beleidsdoel 6 SDG 8, 9 & 12	<b>8</b> WAARDIG WERK EN ECONOMISCHE GROEI 	<b>9</b> INDUSTRIE, INNOVATIE EN INFRASTRUCTUUR 	<b>12</b> VERANTWOORDE CONSUMPTIE EN PRODUCTIE 		
<b>De burger centraal</b>	Beleidsdoel 7 SDG 16 & 17	<b>16</b> VREDE, JUSTITIE EN STERKE PUBLIEKE DIENSTEN 	<b>17</b> PARTNERSCHAP OM DOELSTELLINGEN TE BEREIKEN 			

Overzicht beleidsdoelstellingen:

Beleidsdoel 1: Een veilige gemeente met aandacht voor fietsers en voetgangers.

Beleidsdoel 2: Een duurzame gemeente met aandacht voor groene omgeving en klimaat.

Beleidsdoel 3: Een zorgzame gemeente waarin een kwalitatief zorgbeleid wordt uitgebouwd.

Beleidsdoel 4: Een verbindende en toegankelijke gemeente met levenskwaliteit voor jong en oud.

Beleidsdoel 5: Een levende en lerende gemeente.

Beleidsdoel 6: Een ondernemende gemeente.

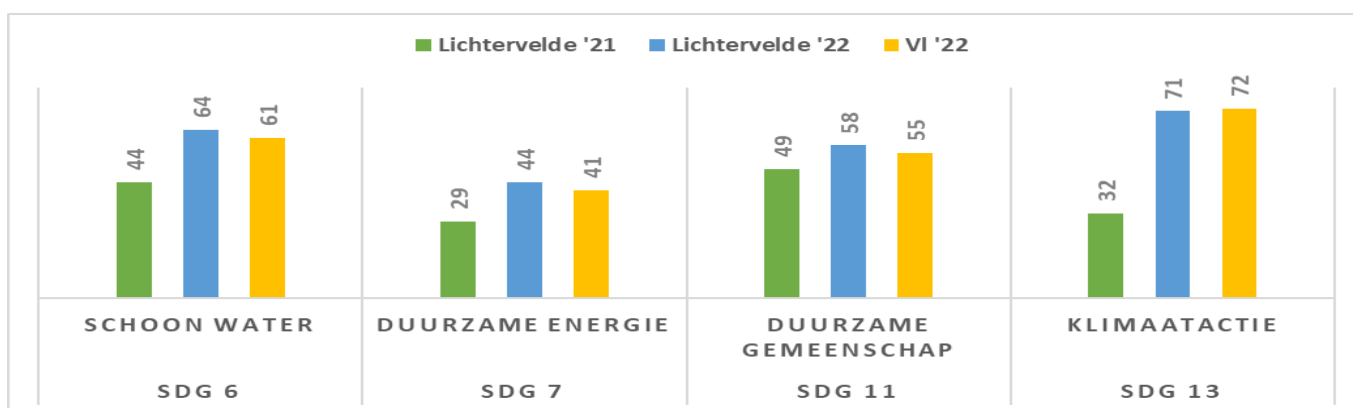
Beleidsdoel 7: Een krachtdadige, efficiënte gemeente waar de burger centraal staat.

### 3. Bespreking in detail

#### 1. Een veilige en duurzame gemeente: respect voor de toekomst.

Bij de inrichting van de publieke ruimte, het gemeentelijk patrimonium en de ruimtelijke ordening vormen veiligheid, leefbaarheid en duurzaamheid de toetssteen voor de realisatie van ieder project.

	BELEIDSDOEL 1 & 2: VEILIG & DUURZAAM	Lichtervelde '21	Lichtervelde '22	VI '22
SDG 6	Schoon water	44	64	61
SDG 7	Duurzame energie	29	44	41
SDG 11	Duurzame gemeenschap	49	58	55
SDG 13	Klimaatactie	32	71	72



**Evolutie:** De SDG-scores 6, 7, 11 en 13 stijgen tegenover 2021 en liggen hoger dan of in lijn met VI.

#### SDG 6: Schoon water

Evolutie: +45% en 5% hoger dan Vlaanderen

Er is een lichte stijging van de rioleringsgraad (67% -> 69%) en zuiveringsgraad (62% -> 66%).

#### SDG 7: Betaalbare en duurzame energie

Evolutie: +52% en 7% hoger dan Vlaanderen

**Duurzame energie – zonnepanelen:** 42% van de inwoners geeft aan te wonen in een woning met zonnepanelen. Op de daken van het gemeentehuis, woonzorgcentrum, sportcentrum, Beverbos en OC De Schouw liggen in totaal **830 zonnepanelen, goed voor 274.655 kWh** elektriciteitsproductie in 2022, of een equivalent van het jaarverbruik van bijna 100 gezinnen.

**Duurzaam energieverbruik:** De openbare verlichting is voor **26% vervangen door ledverlichting**. De 3 wagens en de bestelwagen van de technische dienst zijn **100% elektrisch**. De gemeente neemt deel aan het **LEKP**, het Lokaal energie- en klimaatpact.

#### SDG 11: Duurzame gemeenschappen

Evolutie: +18% en 5% hoger dan Vlaanderen

**Duurzame verplaatsingen:** Door de realisatie van fietsstraten rond schoolomgevingen en fietssuggestiestroken, vindt meer dan 50% van de inwoners het veilig voor kinderen om zich te verplaatsen. Bijna 40% neemt de fiets als belangrijkste transportmiddel voor woon-werkverkeer. Er werden bijna 1.500 m<sup>2</sup> voetpaden aangelegd en voor meer dan 11.000 m<sup>2</sup> aan overlagen uitgevoerd.

**Betaalbaar wonen:** 92% is tevreden over het comfort van de woning. Het comfortniveau van de woningen in Lichtervelde is ook verbeterd door de bijkomende nieuwbouwwoningen, o.a. in de kavels in Stegen Akker.

**SDG 12: Klimaatactie**

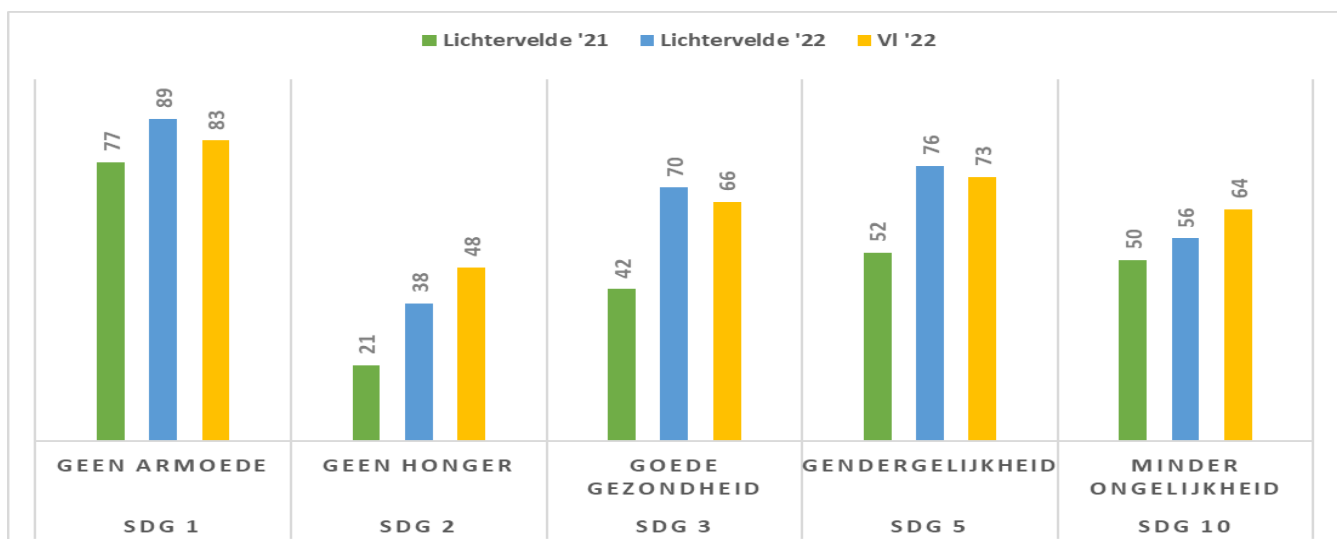
Evolutie: +122% en 1% lager dan Vlaanderen

De scores voor wateroverlast en droogtestress zijn goed. De **CO2-emissies** van de huishoudens en het particulier en commercieel vervoer zorgen voor een lagere score. Echter, de recentste data zijn van 2019, waarbij de impact van investeringen door gezinnen en gemeente in zonnepanelen en elektrische wagens nog niet zijn meegenomen.

**2. Een veilige en duurzame gemeente: respect voor de toekomst.**

Iedereen vindt een plaats binnen het maatschappelijk weefsel en kan op een laagdrempelige manier bij het lokaal bestuur terecht. De relatie met de burgers is gebaseerd op wederzijds respect en vertrekt vanuit een professionele dienstverlening met aandacht voor de privacy.

	BELEIDSDOEL 3 & 4: ZORGZAAM & TOEGANKELIJK	Lichtervelde '21	Lichtervelde '22	VI '22
SDG 1	Geen armoede	77	89	83
SDG 2	Geen honger	21	38	48
SDG 3	Goede gezondheid	42	70	66
SDG 5	Gendergelijkheid	52	76	73
SDG 10	Minder ongelijkheid	50	56	64



**Evolutie:** Ook deze SDG's stijgen tegenover 2021. Drie van de 5 scoren hoger dan Vlaanderen.

**SDG 1: Geen armoede**

Evolutie: +16% en 7% hoger dan Vlaanderen

- **Huis van het Kind** werkt rond kinderarmoede met o.a. hulp bij de schoolopstart en een taalbad. In samenwerking met vrijwilligers werd in 2022 een Zomerschool georganiseerd in OC De Schouw.
- De **kansarmoede-index** is in Lichtervelde dan uitermate laag. Het aantal geboortes in kansarme gezinnen daalt van 4,6% naar 2,9%. Het is hier betaalbaar wonen. Energiearmoede kent een zeer lichte stijging, betalingsachterstand daalt nog steeds. Er waren 57 tussenkomsten in schoolkosten. Door de Oekraïne-crisis stijgt het aantal personen met een leefloon naar 40.

**SDG 2: Geen honger**

Evolutie: +81% en 26% lager dan Vlaanderen

- In het strategisch commercieel plan is er aandacht voor de wekelijkse markt en de plaatselijke oriëntering. We nemen deel aan de actie van de Korte Keten.
- We scoren op deze SDG lager dan Vlaanderen. Dit is logisch aangezien de **CO2-emissie** van de landbouw per inwoner in de gemeente Lichtervelde relatief hoog blijft. Het aandeel biologische landbouw stijgt maar nog niet genoeg om dit cijfer recht te trekken.

**SDG 3: Goede gezondheid en welzijn**

Evolutie: +67% en 6% hoger dan Vlaanderen

- De tevredenheid over de **gezondheidsvoorzieningen** stijgt nog verder van 80,8 naar 87,7 punten. Grote uitschieter is de score voor de **voorzieningen voor ouderen** met 96,7.
- Rond mentale gezondheid en sportparticipatie is er nog ruimte voor groei.

**SDG 5: Goede gezondheid en welzijn**

Evolutie: +46% en 4% hoger dan Vlaanderen

- Het beperkt aantal feiten van intrafamiliaal geweld daalt verder.
- We voeren als bestuur een hedendaags personeelsbeleid en maken van de gemeente een aantrekkelijke werkgever, met gendergelijkheid binnen onze organisatie. Zo proberen we het goede voorbeeld te geven en iedereen op sleeptouw te nemen.

**SDG 10: Goede gezondheid en welzijn**

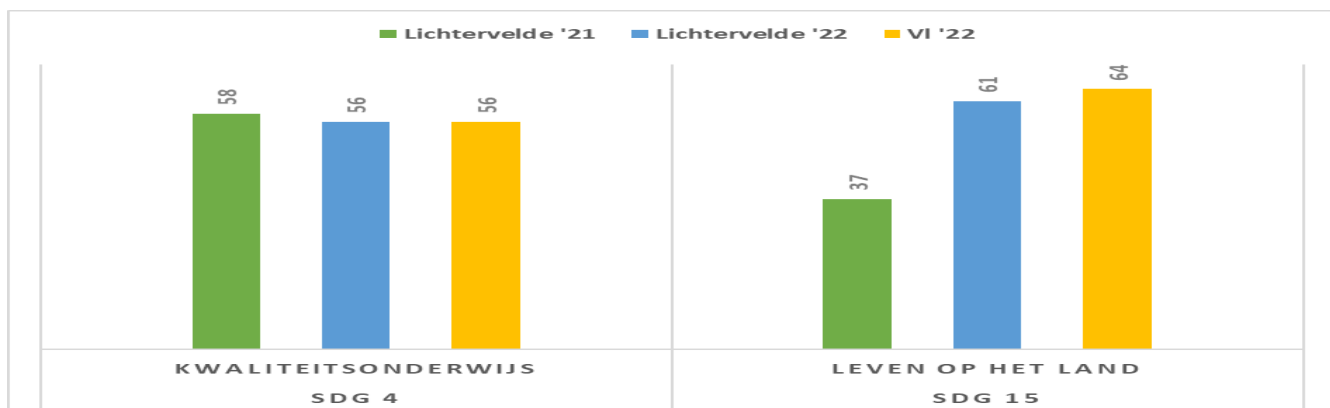
Evolutie: +12% en 14% lager dan Vlaanderen

- Hier scoren we beter dan 2021, qua inkomensongelijkheid en discriminatie. Andere landelijke gemeenten scoren hier 64, dus net iets hoger.
- De **werking van Katrol** wil ongelijkheid verminderen en zorgt voor een betere integratie en taalontwikkeling bij de anderstaligen in het kleuter- en lager onderwijs. Met het project voorlezen organiseerden we samen met de bib voorleesmomenten voor de allerkleinsten. Daarnaast konden jonge ouders steeds een peuterboekepakket i.s.m. K&G ophalen in de bibliotheek.

**3. Een levende en lerende gemeente: iedereen mee**

Lichtervelde biedt en faciliteert een breed spectrum aan vrijetijds mogelijkheden op het vlak van cultuur, sport, recreatie en toerisme. Er wordt ook ingezet op levenslang leren via diverse vormen van onderwijs, opleiding en educatie die al dan niet zelf georganiseerd worden.

	BELEIDSDOEL 5: LEVEN & LEREND	Lichtervelde '21	Lichtervelde '22	VI '22
SDG 4	Kwaliteitsonderwijs	58	56	56
SDG 15	Leven op het land	37	61	64



**Evolutie:** De SDG's 4 en 15 liggen in lijn of hoger dan Vlaanderen. SDG 15 kent een sterke stijging.

**SDG 4: Kwaliteitsonderwijs**

Evolutie: -3% en gelijk aan Vlaanderen

- De onderwijskansarmoede-index blijft, net als de algemene kansarmoede-index, zeer laag.
- Meer dan 90% van de inwoners is **tevreden over de onderwijsvoorzieningen**.
- De **moderne nieuwbouw** voor de gemeentelijke basisschool Het Beverbos is afgewerkt in 2022. Verder voorzien we ook een nieuwe bibliotheek in 2025.

**SDG 15: Leven op het land**

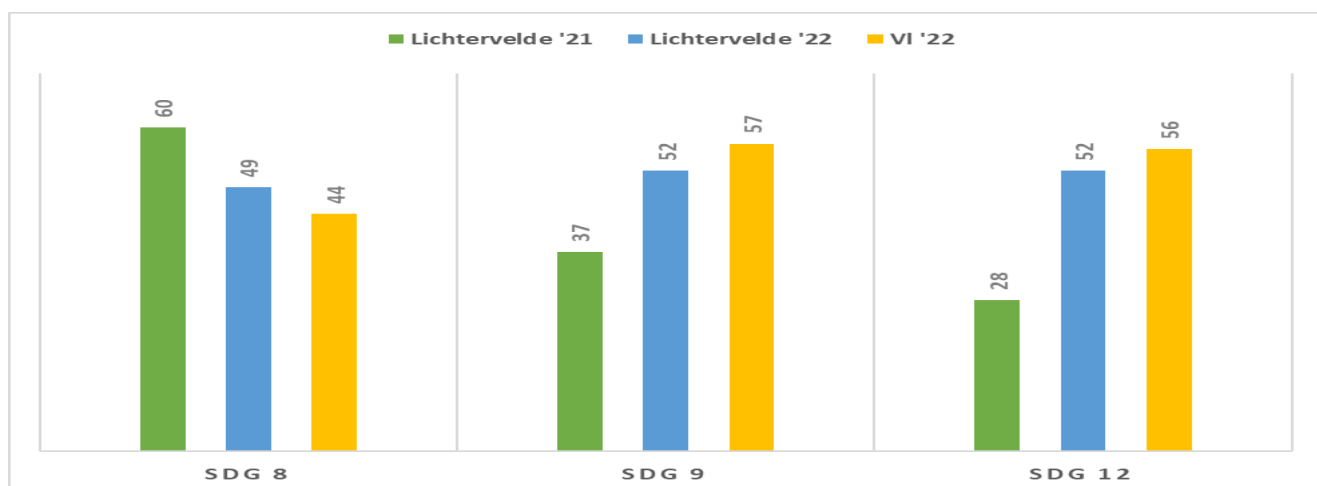
Evolutie: +65% en 5% lager dan Vlaanderen

- 75% van de inwoners is **tevreden over het groen** in de gemeente.
- 12,1% van de oppervlakte wordt ingenomen door groen.
- Er is aandacht voor biodiversiteit, met acties zoals KijkPuit.
- De gemeente ondersteunt de landbouw- en milieuraad.

**4. Een ondernemende gemeente.**

Lichtervelde wil de lokale economie alle groeikansen geven en speelt haar centrale ligging en vlotte bereikbaarheid optimaal uit.

	BELEIDSDOEL 6: ONDERNEMEND	Lichtervelde '21	Lichtervelde '22	VI '22
SDG 8	Waardig werk, ec groei	60	49	44
SDG 9	Industrie, infrastructuur	37	52	57
SDG 12	Verantwoorde consumptie	28	52	56

**Evolutie:**

SDG 8 scoort nog steeds hoger dan Vlaanderen, zelfs na een lichte daling. SDG 9 en 12 zijn zeer sterk gestegen en komen daardoor in de buurt van de score van Vlaanderen.

**SDG 8: Waardig werk & economische groei**

Evolutie: -18% en 10% hoger dan Vlaanderen

- Een heel hoge werkzaamheidsgraad, lage langdurige werkloosheid en een lage werkloosheidsgraad bij vrouwen, jongeren en ouderen zorgt ervoor dat we hoger zitten dan Vlaanderen en vergelijkbare landelijke gemeenten (47). De dalende nettogroeiratio van ondernemingen houdt rekening met de impact van de coronacrisis.
- Met het **Strategisch Commercieel Plan** staan met alle stakeholders de neuzen in dezelfde richting. Dit plan dient dan ook als leidraad voor de komende jaren. Samen maken we werk van een sterk kernversterkend beleid gericht op handelaars en ondernemers.
- Ten slotte willen we als gemeente blijvend inzetten op een duurzame, lokale en sociale economie waar iedereen de plaats en ruimte krijgt om te groeien, dit zowel vanuit werknemers- als werkgeversperspectief.

**SDG 9: Industrie, innovatie, infrastructuur**

Evolutie: +41% en 10% lager dan Vlaanderen

- Een laag economisch vernieuwingspotentieel en het aantal bewoners dat niet beschikt over een internetaansluiting zorgt ervoor dat we minder goed scoren op deze parameter.
- De score is vergelijkbaar met andere landelijke gemeenten. Een, in vergelijking met Vlaanderen, iets oudere bevolking kan één van de redenen zijn waarom we hier lager scoren dan Vlaanderen.
- De opmaak van een Gemeentelijk Ruimtelijke Uitvoeringsplan (GRUP) ter uitbreiding van de site Industrielaan met een oppervlakte van 2 hectare, met oog voor duurzame maatregelen en lokale bedrijvigheid, heeft een positieve invloed gehad op dit cijfer. In de toekomst wordt er meer ingezet op vernieuwing en verduurzaming van bestaande bedrijventerreinen en ook hier hebben we als lokale overheid oog voor.

**SDG 12: Verantwoorde consumptie & productie**

Evolutie: +86% en 8% lager dan Vlaanderen

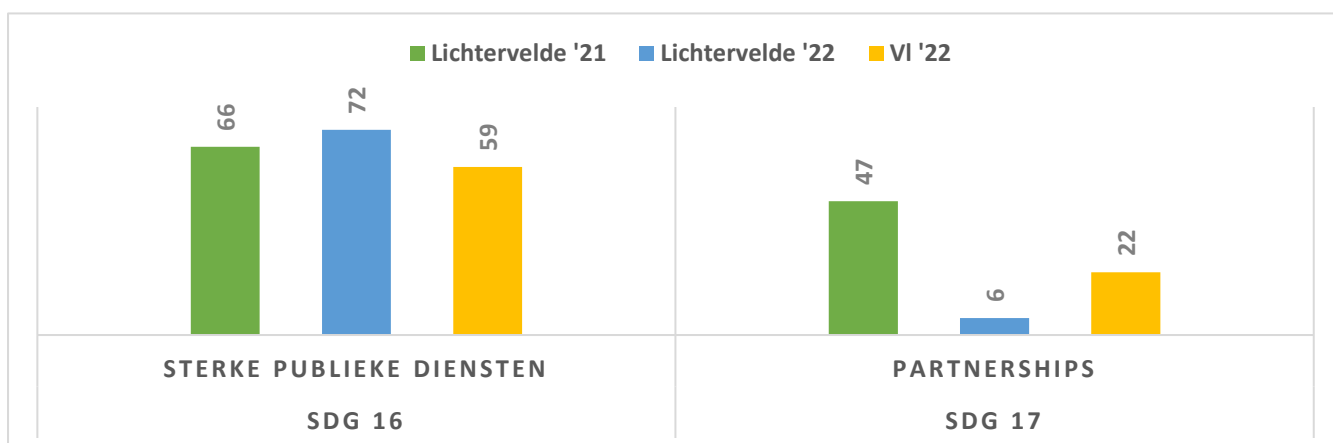
- De score is sterk verbeterd van 28 naar 52, en vergelijkbaar met andere landelijke gemeenten.
- Het aantal kg restafval per inwoner per jaar is gedaald van 171,3 naar 160 kg. Dit ligt nog boven het streefdoel van 144 kg.
- Bij de sensibiliserende zwerfvuilactie werd 1.650 kg afval opgehaald.
- Binnen de lokale overheid kunnen we meer inzetten op sensibilisering rond afval. Aanvullend op de sensibiliserende acties wordt ook in 2022 via handhaving opgetreden tegen zwerfvuil.
- In het toekomstige, nieuwe containerpark komt er een digitalisering van de betaling volgens het DIFTAR-systeem.

## 5. Een betrokken, krachtvolle en efficiënte gemeente waar de burger centraal staat.

**Dienstverlening dichtbij de burger:** Het lokaal bestuur Lichtervelde wil als modern overheidsbedrijf een transparant, financieel evenwichtig en interactief beleid voeren. Dit beleid wordt gedragen door betrokken medewerkers. Duidelijke communicatie met een mix van digitale en printmedia hoort bij de open beleidsvoering.

**Krachtvolle gemeente: veranderen om te verbeteren:** Het lokaal bestuur Lichtervelde stippelt haar eigen traject uit binnen het wijzigend (binnenlands) bestuurslandschap met als uitgangspunt de dienstverlening zo dicht mogelijk bij de burger te organiseren. Vanuit een efficiëntiebenadering worden opdrachten en verantwoordelijkheden van beide lokale besturen (gemeente en OCMW) geheroriënteerd om tot een performante organisatie te komen met een geïntegreerd beleid.

	BELEIDSDOEL 7: BURGER CENTRAAL	Lichtervelde '21	Lichtervelde '22	VI '22
SDG 16	Sterke publieke diensten	66	72	59
SDG 17	Partnerships	47	6	22



### Evolutie:

Hierop scoren we goed op SDG 16. Voor SDG 17 is de score het laagste van alle SDG's.

#### SDG 16: Sterke publieke diensten, vrede

Evolutie: +9% en 18% hoger dan Vlaanderen

- Met 72 scoren we hier **bovengemiddeld** en hoger dan andere landelijke gemeenten. Een laag algemeen onveiligheidsgevoel, een laag aantal misdrijven, vertrouwen in de politie en het gemeentebestuur zorgen voor een positief effect op dit cijfer.
- Door een efficiëntiebenadering en betere organisatiebeheersing streven we ernaar als administratie om efficiënt te werken en dit via bepaalde visie en tools te realiseren. Met verschillende workshops rond onze Service Design proberen we onze dienstverlening naar onze inwoners te verbeteren.

#### SDG 17: Partnerships

Evolutie: -87 en 267% lager dan Vlaanderen

- De uitgaven aan **ontwikkelingssamenwerking** van de gemeente Lichtervelde zijn laag, ook in verhouding tot andere landelijke gemeenten en Vlaanderen. Lichtervelde is een Fairtrade gemeente.
- Inzake partnerschappen zijn we verbonden met andere gemeentes: via Midwest o.a. via Midwest-Sport en -Jeugd, de intergemeentelijke samenwerking Welzijn, de aansluiting bij VDS vzw en Bataljong vzw en de Midwest Communicatie-pro's. De samenwerking binnen Midwest met de eerstelijnszones heeft zijn efficiëntie bewezen, ook tijdens de covid-pandemie.
- De oprichting van de nieuwe woonmaatschappijen is reeds opgestart in 2021.

- A. Organisatie en personeel
- B. Burgerzaken
- C. Dienstverlening
- D. Informatieveiligheid
- E. Communicatie
- F. Archief

## A. ORGANISATIE EN PERSONEEL

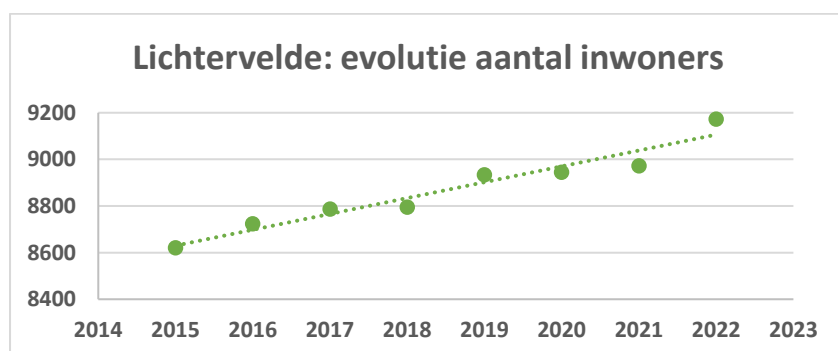
Het rapport organisatiebeheersing geeft meer toelichting over de organisatie. Er werd verder gewerkt aan het gewijzigd organogram. De personeelsbezetting van 2020 t.e.m. 2022 blijft stabiel. Dit komt neer op een equivalent van 75% voltijdse personen (135).

	2020	2021	2022
<b>Aantal personeelsleden</b>	<b>181</b>	<b>183</b>	<b>180</b>
Woonzorgcentrum	73	74	71
Technische dienst	23	23	22
Administratie	16	18	20
Externe poetsdienst DOT	17	16	14
Sportdienst	9	10	9
School	7	7	9
BKO	8	7	8
Sociale Dienst OCMW	5	5	7
Bibliotheek	6	6	6
Administratie OCMW	5	5	5
Lokaal dienstencentrum	4	4	4
OC De Schouw	3	2	3
Klusjesdienst	2	2	2
Externe sociale tewerkstelling (art. 60)	3	4	0

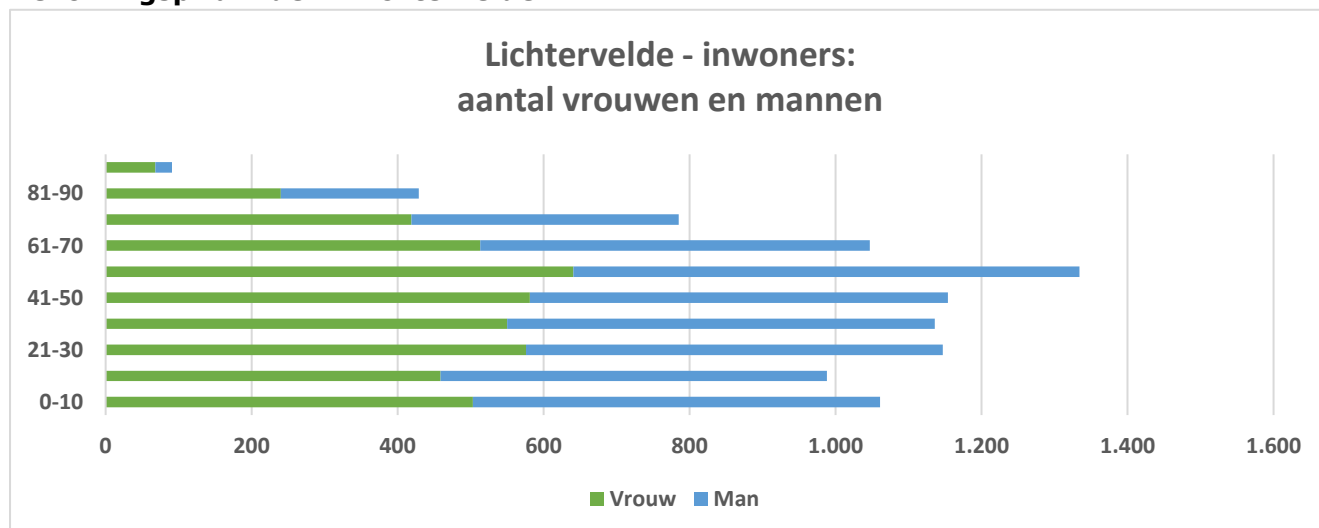
## B. BURGERZAKEN

Volgens de recentste statistieken telt de gemeente Lichtervelde op 31/12/2022 **9.172 inwoners**.

### Evolutie inwonersaantal in Lichtervelde



### Bevolkingspiramide in Lichtervelde



---

## C. DIENSTVERLENING

In 2022 waren er geen grote wijzigingen. De manier van werken blijft behouden met focus op kwalitatieve dienstverlening aan de burger.

---

## D. INFORMATIEVEILIGHEID

Er wordt structureel gewerkt aan informatieveiligheid.

- Dit binnen de interne Informatieveiligheidscel, samen met de Data Protection Officer van C-Smart. Het verwerkingsregister met verwerkersovereenkomsten wordt systematisch bijgehouden, net als incidenten. Er worden de nodige stappen gezet voor een nieuw veiligheidsplan.
- Overkoepelend is er overleg rond informatieveiligheid binnen Midwest.

---

## E. COMMUNICATIE

Na enkele jaren van crisiscommunicatie en pandemieën keerde de rust in 2022 terug. Tegelijk kende ook 2022 uitdagingen, met de noodopvang aan vluchtelingen uit Oekraïne en de energiecrisis. Om te zorgen dat de informatie goed bij de burger raakt, namen we onze communicatie onder handen.

### INFOBLAD



Elk seizoen vind je een nieuw exemplaar van het infoblad 'Lichtervelde Leeft' in je bus. Het infoblad werd, i.s.m. Artoos Group, in een nieuw jasje gestoken. Je vindt ze ook digitaal terug op de website.

---

### WEBSITE WWW.LICHTERVELDE.BE

Een website is op vandaag het belangrijkste informatiekanaal én uithangbord voor een bedrijf of gemeentebestuur. Elk belangrijk feit werd aangekondigd op onze website, net als info rond kleuterkampen, activiteiten van huis van het Kind, de Lichterveldse Feeste, ...

---

### DIGITALE NIEUWSBRIEVEN

Met deze digitale communicatie kunnen we kort op de bal spelen voor actuele nieuwtjes of belangrijke wijzigingen, leuke oproepen ... Een fysiek infoblad blijft aanvullend nodig om een groot deel van de inwoners te bereiken.

---

### SOCIAL MEDIA

- LinkedIn - NIEUW: Er kwam een nieuw social media kanaal voor de gemeente bij dat zich vooral richt op professionelen: LinkedIn. Zeker interessant voor communicatie rond bv. vacatures.
- Facebook en Instagram: De overload aan gemeentelijke Facebookpagina's werd herleid tot 1 centrale Facebookpagina, zodat daar voortaan makkelijk alle informatie terug te vinden is van de gemeente, de bibliotheek, sport, Huis van het Kind, LDC De Ploeg en WZC 't Hof. De Duiventil heeft omwille van de privacy een afgesloten, privé-Facebookgroep enkel voor ouders en begeleiders. Voor de jeugdendienst is er een Instagrampagina.

---

### GDPR

Informatieveiligheid, GDPR- en copyrightrechten zijn van groot belang. In 2022 werd er dan ook op gehamerd dat mensen expliciet hun toestemming (liefst schriftelijk) geven voor het publiceren van een foto. Op die manier respecteren we de wensen en rechten van de inwoner.

## PERS

---

Nieuws van onze gemeente delen we graag met de burger en met de pers, o.a. rond:

- Duurzaamheid: Plantactie Jeugd, Zwerfvuilactie, Kijk Puit, Oxfam Wereldwinkel
- Sport: Start feestjaar zwembad; Signalisatiepijlen en stappenclash, Kunstgrasveld, Lichtervelde loopt, Joran Wyseure
- Lokale Economie: Pop-upreglement, Week van de Korte Keten, Lichtervelds Ondernemers Treffen
- Jeugd: Invulling JOC, Week van de opvoeding, nieuw gebruiksreglement JOC
- Communicatie: Nieuw infoblad, Plekvrij, Persberichten over de gemeenteraad en OCMW-raad
- Vrije Tijd: Bibliotheeknieuws, Fotozoektocht, Septemberkermis, Lichterveldse Feeste,...
- Senioren: Seniorenfeest, Familiegroep dementie

## COMMUNICATIE IN CIJFERS

---

- Website: **106 nieuwsberichten** stuurden we de wereld in, of gemiddeld 2 per week.
- Nieuwsbrief: **700 trouwe abonnees**. Een hoge openingsrate van 50,66%.
- Facebook: **3.144 volgers**, waarvan 232 nieuwe. **Wekelijks bijna 5 posts** of 246/jaar.
- Pers: we stuurden **meer dan 30 persberichten** uit en organiseerden 12 persmomenten.

## F. ARCHIEF

---

### PERSONEEL & BEHUIZING

---

De dienst archief bestaat uit een deeltijds personeelslid, onder aansturing van de bibliothecaris. Op maandagnamiddag komt een bewoner van "Tordale", instelling voor personen met een mentale beperking, een handje toesteken in het archief.

Het statisch archief bevindt zich op een lichtdichte plaats op de zolder met de bevolkingsregisters en de registers van de burgerlijke stand tot en met 1950. De bevolkingsregisters vanaf 1845 tot 1900 zijn volledig gedigitaliseerd. In de kelder bevindt zich het archief van de dienst Omgeving en het archief van de andere diensten van na 1989.

### SAMENWERKING

---

Het archief werkte ook in 2022 mee aan de **Erfgoeddag**, met thema 'Het Lichtervelds schoolleven door de jaren heen'. Deze tentoonstelling was te bezichtigen in de lokalen van de Heemkundige kring van 24 april tot en met 11 mei 2022.

### REGLEMENTERING

---

Sinds 2013 wordt er voor de inventarisatie gewerkt met het archiefbeheerprogramma Probat. De VVBAD-selectielijst wordt gebruikt als leidraad voor de selectie van de archiefstukken.

### ARCHIEFCOMMISSIE

---

De archiefdienst van Lichtervelde maakt sinds 2016 deel uit van de intervisiegroep Midwest.

### HET ARCHIEF IN CIJFERS

---

- **Raadpleging:** Het archief werd in 2022 **meer dan 30 keer geraadpleegd**.
- 6 registers van de burgerlijke stand van de periode 1930-1947 werden heringebonden.
- Archiefbeheer: Het voorbije werkjaar werden er **3.000 dossiers geschoond**, geïnventariseerd en ingegeven in Probat. De dossiers overgekomen van Ruimte Vlaanderen zijn allemaal vergeleken met deze van de dienst Omgeving van Lichtervelde en ingegeven in Probat.

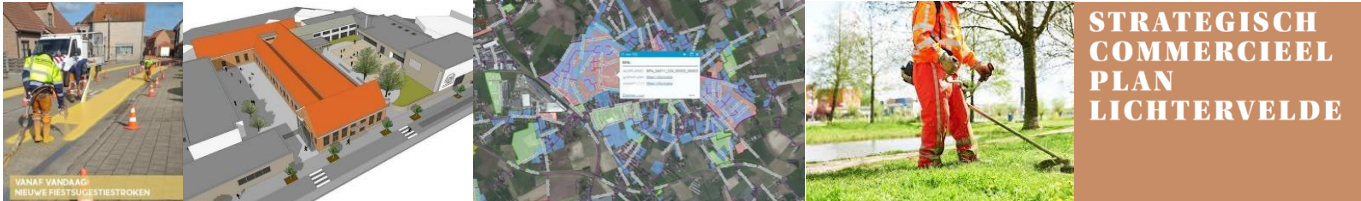
A. Openbare Werken

B. Wonen

---

## A. OPENBARE WERKEN

- Gebouwen
- Wegen
- Groendienst
- Omgeving
- Energieboekhouding
- Lokale Economie



---

### GEBOUWEN:

- De **nieuwbouw van de gemeentelijke basisschool Het Beverbos** werd afgerond eind 2022, met de modernisering van de refter, sporthal en overdekte speelplaats. De finale afwerkingen gebeuren in het kader van de afspraken bij de oplevering.
- De **loods voor de technische dienst** op de site bij de gebouwen Lichtenhove wordt uitgebreid en functioneel gemoderniseerd. De plannen zijn rond en goedgekeurd door de Gemeenteraad. De nieuwe omgevingsaanvraag is lopende. Na bouwvergunning wordt voorzien dat de werken eind 2023 van start gaan. De timing kan nog onderhevig zijn aan de te doorlopen procedures.

---

### WEGEN:

- **Voetpaden:** Er werd voor meer dan 1.400 m<sup>2</sup> voetpaden aangelegd in 2022: 500 m<sup>2</sup> in de Beukenlaan, in de Eikenlaan via de verkaveling, 120 m<sup>2</sup> in Gezellelaan door de gemeente en 800 m<sup>2</sup> zijbermen in grasdalen op verschillende locaties.
- **Asfaltwerken:** Er werd meer dan 12.000 m<sup>2</sup> wegdek voorzien van een nieuwe toplaag: in de Kauwentijnestraat, Beverenstraat, Bellestraat, Vrijgeweedstraat, Jan Verzikkelstraat en Kleine Essestraat
- **Vorbereidingen voor voorziene werken:**
  - De heraanleg van de Koolkampstraat in 2023 – met gescheiden riolering, uitrijstrook naar het containerpark, buffergrachten en fietspaden in enkele richting - is in voorbereiding met de omgevingsvergunningen en verwervingen.
  - Wandelwegen: Voor de verbinding trage weg - Molenbinnenweg is de aankoop van de gronden lopende. Voorziene afronding: aankoop afgerond tegen maart 2023.

---

### GROENDIENST:

De groendienst voerde de jaarlijkse onderhoudswerken uit. Dit met een beperktere capaciteit eind 2022, door openstaande vervangingen omwille van 2 personen die met pensioen gingen.

---

### OMGEVING:

Sinds 2018 worden de aanvragen geoptimaliseerd en ingediend bij één loket, het Omgevingsloket, waarna één openbaar onderzoek en één adviesronde worden georganiseerd.

Aantal behandelde omgevingsdossiers door de dienst Omgeving in 2022: 220 (2021: 214)

- Locaties begraafplaats, bib, brandweer, Duiventil, Beverbos, gemeentehuis, JOC, kunstacademie, Loods, OC De Schouw, Lichtenhove en Huis Vancoillie
- Openbare verlichting
- Sportcentrum – via Farys
- OCMW
- Zonnepanelen

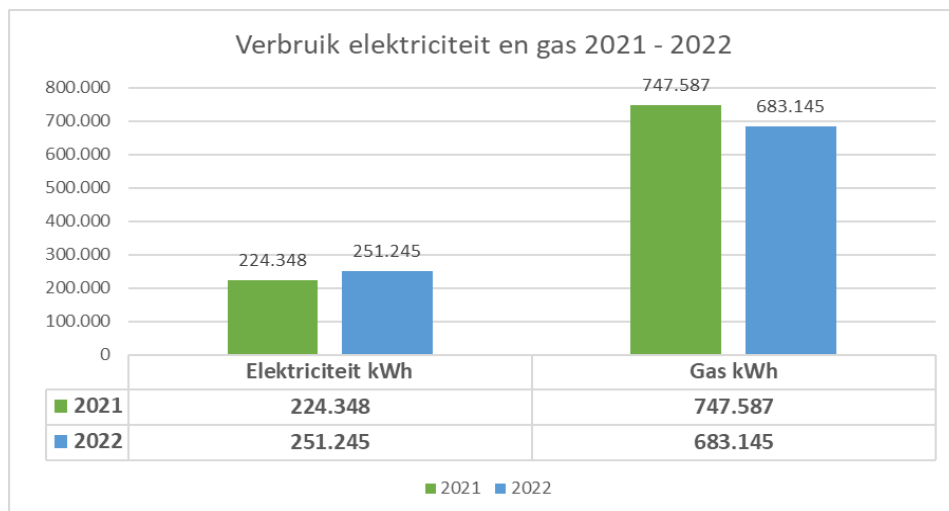
VERBRUIK EVOLUTIE 2021 – 2022

Locaties: begraafplaats, bib, brandweer, Duiventil, Beverbos, gemeentehuis, JOC, kunstacademie, Loods, OC De Schouw, Lichtenhove en Huis Vancoillie (Exclusief sportcentrum: zie verder - via Farys)

1. ALGEMEEN TOTAAL

VERBRUIK	2021	2022	Evolutie verbruik
Elektriciteit kWh	224.348	251.245	+ 12%
Gas kWh	747.587	683.145	- 9%
<b>Totale kWh</b>	<b>971.936</b>	<b>934.390</b>	<b>- 4%</b>
Diesel - liter	13.963	15.329	+ 10%
Stookolie - liter	15.296	9.928	- 35%
Water m <sup>3</sup>	846	1.221	+ 44%

2. ELEKTRICITEIT EN GAS: totaal verbruik 2021 – 2022



Het totale verbruik in kWh (gas en elektriciteit) neemt in 2022 licht af tegenover 2021 (4%).

Het gasverbruik daalt met 64.442 kWh (-9%).

Het elektriciteitsverbruik stijgt met 26.896 kWh (+12%).

### 3. ELEKTRICITEIT EN GAS: detailverbruik per locatie 2021-2022

VERBRUIK	Elektriciteit			Gas			kWh	kWh	kWh
	2021	2022	Evolutie	2021	2022	Evolutie			
	kWh	kWh	kWh	kWh	kWh	kWh			
	<b>224.348</b>	<b>251.245</b>	<b>12%</b>	<b>747.587</b>	<b>683.145</b>	<b>-9%</b>	<b>971.936</b>	<b>934.390</b>	<b>-4%</b>
Begraafplaats	3.810	3.268	-14%				3.810	3.268	-14%
Bib	12.062	11.008	-9%	98.545	83.991	-15%	110.607	94.999	-14%
Brandweer	9.775	11.126	14%	44.903	49.010	9%	54.678	60.137	10%
Duiventil	4.510	4.479	-1%	34.261	29.068	-15%	38.771	33.547	-13%
Beverbos	70.099	89.433	28%	122.465	134.350	10%	192.564	223.783	16%
Gemeentehuis	21.390	20.325	-5%	147.038	121.176	-18%	168.428	141.501	-16%
Jeugdhuis	8.255	5.244	-36%	53.365	42.669	-20%	61.620	47.913	-22%
Kunstacademie	371	657	77%	23.903	9.258	-61%	24.274	9.915	-59%
Loods TD	6.467	10.313	59%	29.099	25.252	-13%	35.566	35.565	0%
De Schouw	80.725	89.715	11%	157.294	160.098	2%	238.019	249.813	5%
Lichtenhove	1.324	1.038	-22%	824	218	-74%	2.148	1.256	-42%
Huis Vancoillie	5.560	4.638	-17%	35.891	28.054	-22%	41.451	32.692	-21%

### 4. ELEKTRICITEIT EN GAS: verbruiksaandeel per locatie in 2022

Aandeel verbruik	Elektriciteit	Gas
De Schouw	36%	23%
Beverbos	36%	20%
Gemeentehuis	8%	18%
Brandweer	4%	7%
Bib	4%	12%
Loods TD	4%	4%
Jeugdhuis	2%	6%
Huis Vancoillie	2%	4%
Duiventil	2%	4%
Begraafplaats	1%	0%
Lichtenhove	0%	0%
Kunstacademie	0%	1%

## 5. WATER: detailverbruik per locatie 2021–2022

<b>VERBRUIK</b>	<b>Water</b>	<b>Water</b>	<b>Water</b>
	<b>2021</b>	<b>2022</b>	<b>Evolutie</b>
	<b>m<sup>3</sup></b>	<b>m<sup>3</sup></b>	<b>m<sup>3</sup></b>
	<b>846</b>	<b>1.221</b>	<b>44%</b>
Begraafplaats	45	75	68%
Bib	26	25	-4%
Brandweer	86	35	-59%
Duiventil	37	59	60%
Beverbos	405	668	65%
Gemeentehuis	140	161	15%
Jeugdhuis	11	10	-13%
Kunstacademie	3	3	-7%
Loods TD	43	29	-33%
De Schouw	48	152	219%
Lichtenhove	1	3	188%
Huis Vancoillie	2	2	26%

## 6. WATER: verbruiksaandeel per locatie in 2022

<b>Aandeel verbruik</b>	<b>Water</b>
Beverbos	55%
Gemeentehuis	13%
De Schouw	12%
Begraafplaats	6%
Duiventil	5%
Brandweer	3%
Loods TD	2%
Bib	2%
Jeugdhuis	1%
Kunstacademie	0%
Lichtenhove	0%
Huis Vancoillie	0%

## 7. BUDGET: in verhouding tot het verbruik 2021-2022

De stijging in totaal energieverbruikvolume kan (deels) te wijten zijn aan de vergelijking van 2022 met het coronajaar 2021, waarbij door de lockdowns gebouwen niet steeds in gebruik waren (OC De Schouw, Beverbos,...).

De prijsevolutie van 2021 naar 2022 vertaalt zich sowieso in sterk hogere energiefacturen in 2022.

Dit staat voor een **meeruitgave in 2022 van bijna 70% of 105.852 euro**.

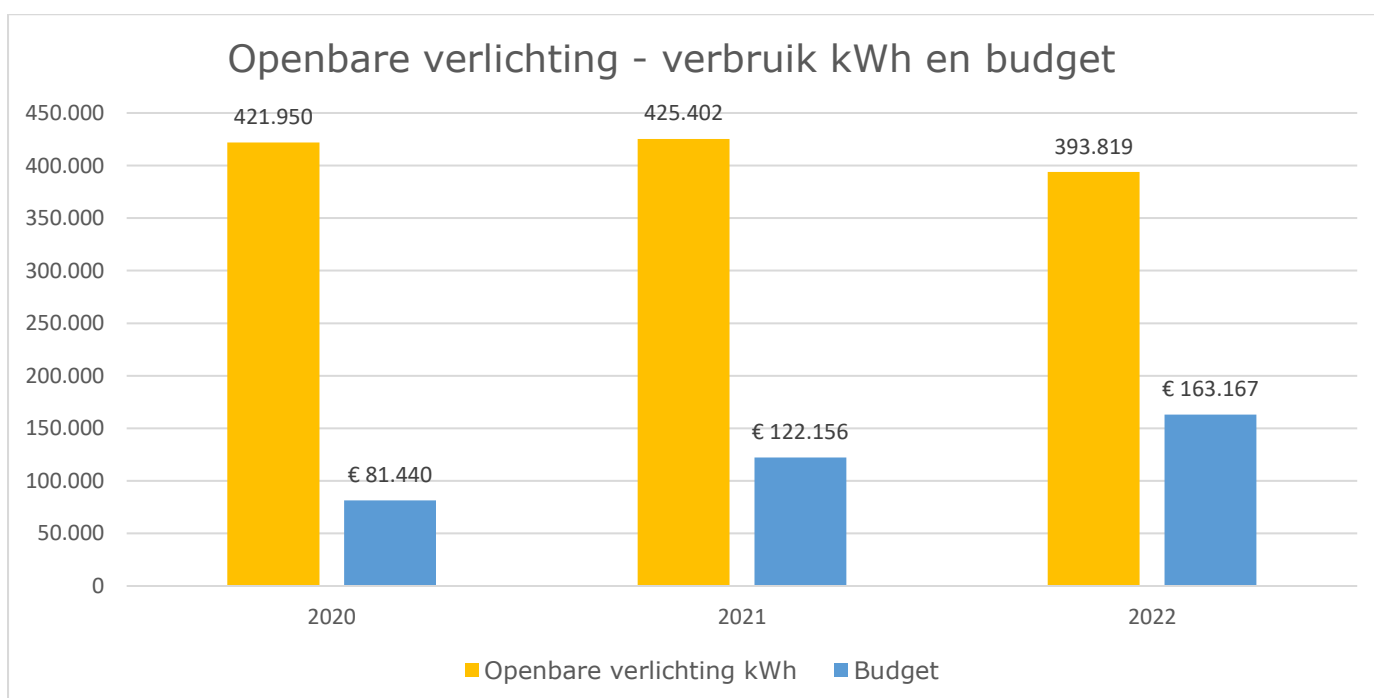
Het kan interessant zijn de komende jaren verder te bekijken welke energieoptimalisaties nog mogelijk zijn, afhankelijk van de situatie per locatie.

EVOLUTIE	2021 verbruik	2022 verbruik	Evolutie verbruik	2021 bedrag	2022 bedrag	Evolutie bedrag
Diesel	13.963	15.329	<b>10%</b>	€ 15.028	€ 21.029	<b>40%</b>
Stookolie	15.296	9.928	<b>-35%</b>	€ 8.490	€ 10.347	<b>22%</b>
Elektriciteit	224.348	251.245	<b>12%</b>	€ 73.433	€ 124.622	<b>70%</b>
Gas	747.587	683.145	<b>-9%</b>	€ 52.962	€ 94.287	<b>78%</b>
Water	846	1.221	<b>44%</b>	€ 6.787	€ 12.265	<b>81%</b>
<b>Totaal</b>				€ 156.699	€ 262.551	<b>68%</b>

## VERBRUIK EVOLUTIE 2021 - 2022

### OPENBARE VERLICHTING

Evolutie: 7% minder kWh van 2021 naar 2022. De verledning (nu op 26%, waarvan 10% in 2022) heeft hier impact op het verbruik. Met een lager verbruik stijgt de uitgave alsnog met 34%.



VERBRUIK EVOLUTIE 2020 - 2021 - 2022

SPORTCENTRUM

Sport - via Farys	2020	2021	2022	Evolutie 21-22
Gas - factuur	€ 27.309	€ 60.218	€ 83.928	39%
Gas - verbruik	961.428	1.597.788	1.876.161	17%
Water - factuur	€ 12.527	€ 19.392	€ 31.060	60%
Water - verbruik	1.274.838	1.962.369	2.339.408	19%
Elektriciteit - factuur	€ 37.473	€ 38.534	€ 116.754	203%
Elektriciteit - verbruik	309.514	358.101	457.874	28%
<b>BUDGET</b>	<b>€ 77.309</b>	<b>€ 118.144</b>	<b>€ 231.742</b>	<b>96%</b>

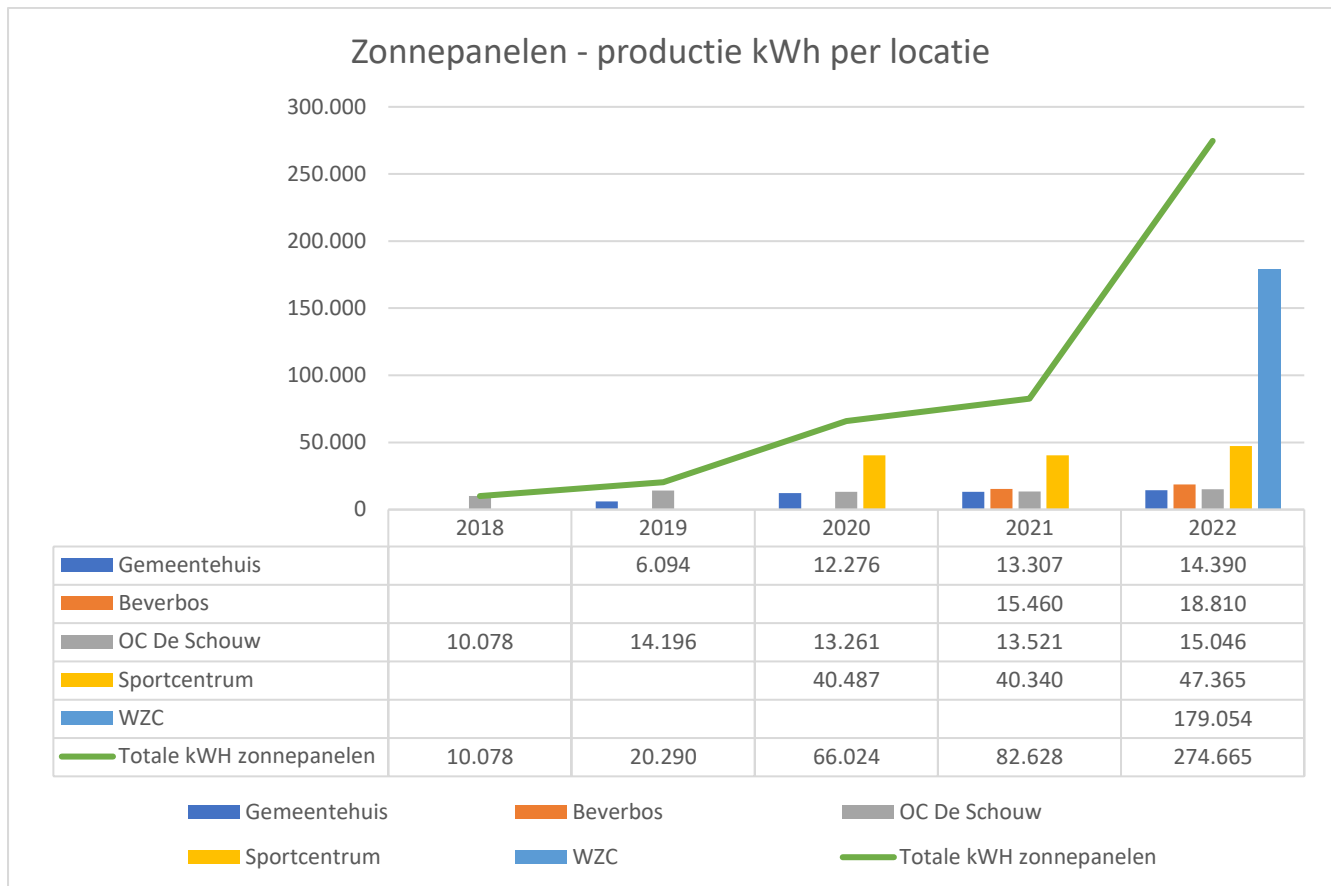
VERBRUIK EVOLUTIE 2021 - 2022

OCMW

WZC	2020	2021	2022	Evolutie 21-22
Gas - factuur	€ 24.100	€ 77.042	€ 146.096	90%
Gas - verbruik	964.174	1.202.449	1.054.019	-12%
Elektriciteit - factuur	€ 42.421	€ 58.805	€ 88.877	51%
Elektriciteit - verbruik	309.514	358.101	457.874	28%
Water - factuur	€ 22.029	€ 19.712	€ 20.664	5%
<b>BUDGET</b>	<b>€ 88.550</b>	<b>€ 155.559</b>	<b>€ 255.637</b>	<b>64%</b>

LOI	2020	2021	2022	Evolutie 21-22
Gas - factuur	€ 1.381	€ 2.617	€ 8.161	212%
Gas - verbruik	50.441	50.224	31.793	-37%
Elektriciteit - factuur	€ 4.137	€ 3.766	€ 11.793	213%
Elektriciteit - verbruik	15.914	15.884	20.783	31%
Water - factuur	€ 2.457	€ 1.822	€ 2.169	19%
<b>BUDGET</b>	<b>€ 7.976</b>	<b>€ 8.205</b>	<b>€ 22.123</b>	<b>170%</b>

**Productie kWh door zonnepanelen per locatie**



Op de daken van het gemeentehuis, woonzorgcentrum, sportcentrum, Beverbos en OC De Schouw liggen een totaal van **830 zonnepanelen, goed voor 274.655 kWh** elektriciteitsproductie in 2022, of een equivalent van het jaarverbruik van bijna 100 gezinnen.

Naast de bovenlokale ondersteuning zoals de coronapremie, de hinderpremie, het systeem van tijdelijke werkloosheid, overbruggingskrediet, e.d. kwam er extra ondersteuning van onze handelaars en ondernemers door het gemeentebestuur.

### STRUCTUREEL

- Interactie en overleg
- Strategisch commercieel plan
- Gemeentelijke premie voor startende ondernemers

#### Interactie en overleg

- **LEF (Lichtervelds Economisch Forum):**

Het LEF-bureau kwam in 2022 elf keer samen, het LEF-forum drie keer.

- **Ondernemerskafee:**

Daarnaast organiseerden we enkele keren het **Ondernemerskafee**, een netwerkvond voor onze lokale ondernemers. Eind vorig jaar werd het Ondernemerskafee voor één keer het 'Klimaatkafee'. Twee sprekers van CEO's4CLIMATE brachten de uitdagingen voor bedrijfsleiders op vlak van groene energie, anno 2022. Het concept met de spreker willen we doortrekken in 2023.

- **Lichtervelds Ondernemers Treffen (LOT):**

In september 2022 was er het LOT in het atelier van onze beroemde en internationale kunstenaar Nick Ervinck.

- We sturen regelmatig een **nieuwsbrief** naar onze ondernemers en op onze **website** is een luik rond Economie en Ondernemen. De dienst lokale economie is vast **aanspreekpunt** bij vragen.

#### Strategisch commercieel plan

In 2022 werd verder gebouwd aan het **strategisch commercieel plan**, opgestart in 2021. Dit plan is een belangrijk hulpmiddel voor het gemeentelijk detailhandelsbeleid. Er kwamen 29 actieplannen uit de brainstormsessies, opgedeeld in vijf domeinen:

1. Masterplan Ruimte: Kernafbakening en Publiek Domein
2. Mobiliteit en Parkeren
3. Beleving
4. Ondernemersvriendelijke Gemeente
5. Verbondenheid en samenwerking

De 29 actieplannen werden uiteen getrokken in **actiepunten** op korte termijn (rond o.a. parkeerbeleid, opleiding, wegenwerken, pop-upreglement, ...) en lange termijn (Masterplan Ruimte, ...) voor de dienst Lokale Economie.

#### Gemeentelijke premie voor startende ondernemers

Als startende ondernemer kwam je ook in 2022 in aanmerking voor enkele interessante premies.

- We kregen **14 aanvragen voor de Gratis-starterpremie**, waarbij de inschrijvingskost als nieuwe onderneming in de Kruispuntbank voor Onderneming wordt terugbetaald.
- 2 aanvragers kregen een **Starterscontract**, een premie met als doel de slaagkansen van nieuwe startende ondernemers (in hoofdberoep) te verhogen en de zelfstandige economische activiteit in de gemeente te stimuleren. De premie bedraagt 400 euro (zie reglement).

## INITIATIEVEN

- Pop-upreglement 'Lichtervelde (t)Winkelt'
- Maand van de Markt
- Week van de Korte Keten



### Pop-up reglement 'Lichtervelde (t)Winkelt'

Begin 2022 lanceerde het Gemeentebestuur het nieuwe pop-upreglement '**Lichtervelde (t)Winkelt**'. Met het pop-upconcept werden jonge, startende ondernemers ondersteund en tegelijkertijd leegstand in ons kernwinkelgebied vermeden. Het gemeentebestuur voorzag een subsidie van 12.000 euro. Via onze eigen communicatiekanalen werd een brede oproep gedaan aan potentiële kandidaten en we ontwikkelden een raamsticker voor zichtbaarheid aan de leegstaande panden.

### Maand van de Markt

We namen in april deel aan 'Maand van de Markt', een campagne van OC West. Het doel is het promoten van onze wekelijkse markt. Uit **403 deelnemers** werden 20 winnaars gekozen. De hoofdprijs was een cadeaubon van Logeren in Vlaanderen ter waarde van € 300.

### Week van de Korte Keten

Tijdens de Week van de Korte Keten, van 14 mei tot en met 22 mei 2022, passeerde je via de uitgestippelde 'Korte Keten en Kapellekes'-fietsroute van 32 km langs de Korte Keten-handelaars van onze gemeente. Dit was een initiatief van het Lichtervelds Economisch Forum (LEF), de Landbouwwaad en Unizo Lichtervelde, samen met de gemeente en provincie West-Vlaanderen.

Zeven van de negen deelnemende lokale handelaren droegen het label "100% West-Vlaams": Koffie Dumolyn, De Bossnepe, Cool & Co, Damplashoeve, Hoewewinkel De Veldbloem, Hoeveslagerij Het Merelhof en Groenten en Fruit Van Houcke. Grondig Anders en Groenten en Fruit Joost & Carine namen ook deel.

**424 mensen deden mee aan de bijhorende tombola** waarbij 9 cadeaus t.w.v. € 25 bij de deelnemende handelaars verloot werden.

---

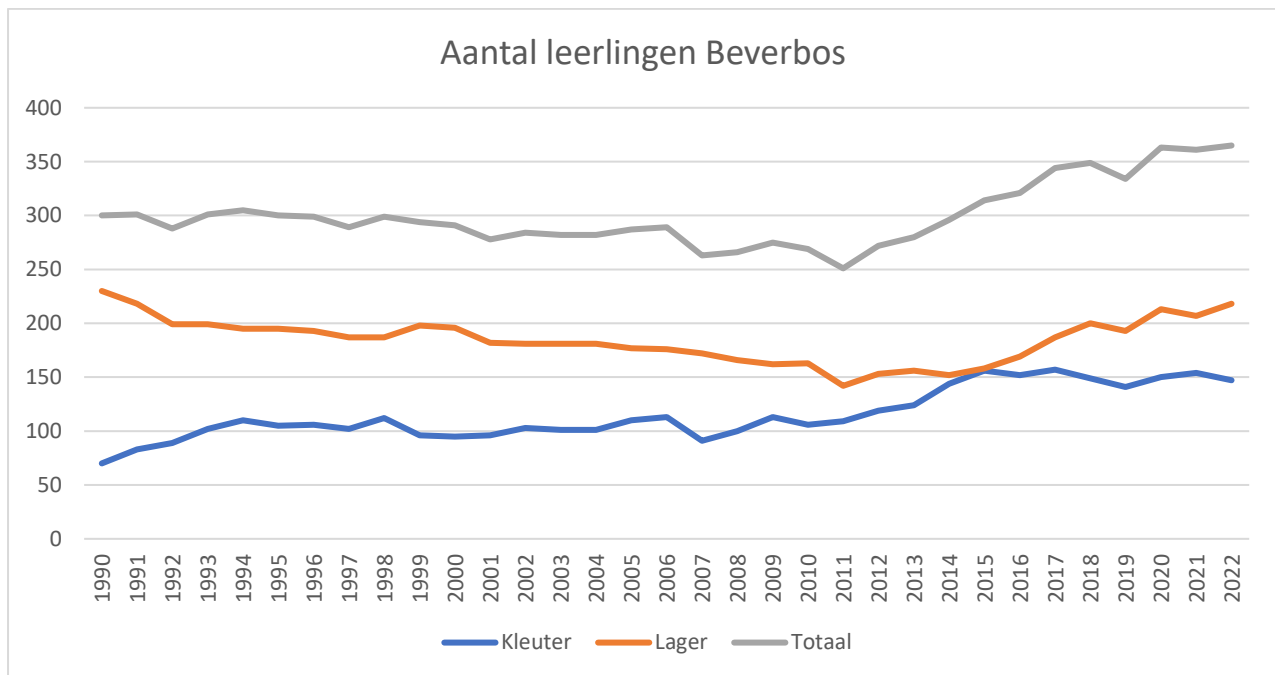
## B. WONEN

Zie jaarverslag 2022 van de woondienst regio Roeselare.

- A. ONDERWIJS
- B. OCMW EN IVA ZORG
- C. VRIJE TIJD

- **Leerlingenaantal 2022**

Het leerlingenaantal in het Beverbos blijft ongeveer hetzelfde. De leerlingen die de school verlaten binnen een schooljaar worden gecompenseerd met de leerlingen die we verwelkomen. De inschrijvingen van nieuwe instappers blijft rond de 35% van het totaal aantal starters in onze gemeente schommelen. Hierbij zitten de inschrijvingen voor het schooljaar 2022-2023. Op dit moment staat de teller voor de kleuterafdeling voor het einde schooljaar 2023 op 135 kleuters en voor de lagere afdeling op 231 leerlingen. Een 25 tal gezinnen woont niet in Lichtervelde.



- De **nieuwbouw van de gemeentelijke basisschool Het Beverbos** werd afgerond in 2022, met modernisering van de refter, sporthal en overdekte speelplaats. De afwerkingen gebeuren in het kader van de afspraken bij de oplevering. De school zal het vanaf januari 2023 terug in gebruik nemen.

---

## B. OCMW EN IVA ZORG

1. WZC 't Hof
2. LDC De Ploeg
3. Ontwikkeling Woonzorgsite
4. Serviceflats, zorgflats, seniorenflats en assistentiewoningen
5. Cijfers



---

### 1. WOONZORGCENTRUM 'T HOF

- Er moest in 2022 nog rekening gehouden worden met de **Covid-19 pandemie** met maatregelen zoals o.a. het dragen van een mondkapje door personeel en bezoekers.
- Het **nieuwe digitale zorgdossier (Into Care)** – met integratie van de BelRAI - werd in gebruik genomen. De overgang verliep vlot.
  - Medicatiedossiers werden gemigreerd door de apotheek Farmazorg en met het Cloud-based programma kunnen ze aanpassingen in medicatieschema's direct uitvoeren.
  - Het zorgpersoneel tekent hun zorgtaken af via hun nieuwe smartphone, zodat de hoofdverpleegkundigen zicht hebben op de uitvoering van de taken.
- De cloudversie van de in 2011 geïnstalleerde server (LynX) werd in 2022 overgezet naar een fysieke server, wegens technische problemen. Deze server zorgt o.a. voor de communicatie tussen het kameroproepsysteem (Axio-i-tec van Televic) en de nieuwe smartphones van het zorgpersoneel.
- De Vlaamse Regering wil in 2 jaar tijd bepaalde evaluatieschalen (de Katz-schaal, BEL-profielschaal, ...) binnen Welzijn en Gezondheid vervangen door de **evaluatieschaal BelRAI** ("Resident Assessment Instrument"). Vijf personeelsleden zijn ondertussen opgeleid tot "indicatiesteller". In 2023 moet de zorgzwaarte van minstens 10 procent van alle bewoners worden vastgesteld.
- De besprekingen rond **een regionale samenwerking** rond WZC/Ouderenbeleid met een viertal besturen kregen meer vaste vorm. Er werd een haalbaarheidsstudie opgemaakt door het Advocatenkantoor De Gendt. De bespreking volgt begin 2023.

---

### 2. LOKAAL DIENSTENCENTRUM DE PLOEG

- Begin 2022 ging aarzelend van start, maar vanaf maart startten de terugkerende activiteiten terug op én werden flink wat **nieuwe projecten en samenwerkingen** gelanceerd:
  - Dementievriendelijk Lichtervelde, Fit Food +7 Gezonde buurt.
  - smulnamiddagen en bewegen op stoel.
  - nieuwe buurtinitiatieven Buur in de kijker en Gluren bij de burens, aanvullend op de activiteiten Kaffieklets up stroate en Soep met babbeltjes.
- Het **10-jarig bestaan** van het LDC in 2022, werd gevierd met een ontbijt, quiz en barbecue.
- Het **restaurant** werkt vanaf 2022 met 2 vrijwilligers met extra zorgnood. Dit zorgt voor extra ondersteuning, zowel naar de eigen medewerkers als naar de vrijwilligers toe.
- **Mantelzorgers** kregen in 2022 extra aandacht, met een aantal activiteiten en een infobrochure.

### 3. ONTWIKKELING WOONZORGSITE

---

- Er werd in 2022 een opdracht tot opmaak van een **haalbaarheidsstudie** toegewezen voor de uitbouw van de woonzorgsite. Die studie geeft aan dat een gefaseerde uitbouw haalbaar is.
- De procedure inzake de aanvraag tot het uitbaten van een **centrum voor dagverzorging** met mogelijkheid om de capaciteit te wijzigen werd verder opgevolgd en kende een positieve evolutie. Onze aanvraag werd ontvankelijk verklaard. Begin 2023 resulteerde dit in een erkenning voor het CDV De Korenbloem.
- De zoektocht naar bijkomende erkenningen van WZC-bedden kreeg in 2022 een concretere invulling, zonder dat dit onmiddellijk tot resultaten leidde.

### 4. SERVICEFLATS RESIDENTIE D'HOOGHE, DE ZORGFLATS, DE SENIORENFLATS D'OUDE BROUWERIJ, GROEP VAN ASSISTENTIEWONINGEN.

---

- De extra aandacht, ondersteuning en opvolging voor deze groep bewoners die noodzakelijk bleek tijdens de Covid-periode wordt verder gezet vanuit het WZC en het LDC.
- Per 1 januari 2022 werden de 9 zorgflats op de woonzorgsite (3 geïntegreerd in het serviceflatgebouw en 6 boven het Sociaal Huis) erkend als groep van assistentiewoningen. In functie van die erkenning werd in februari 2022 ook een inspectie uitgevoerd.

### 5. CIJFERS OCMW EN IVA ZORG

---

#### 1. Ouderenzorg

- Thuiszorg
- Residentiële zorg

#### 2. Algemene Maatschappelijke Dienstverlening

- Tewerkstelling
- Inkomen en schulden
- Huisvesting
- Opvang vreemdelingen
- Psychosociale, administratieve en juridische bijstand.

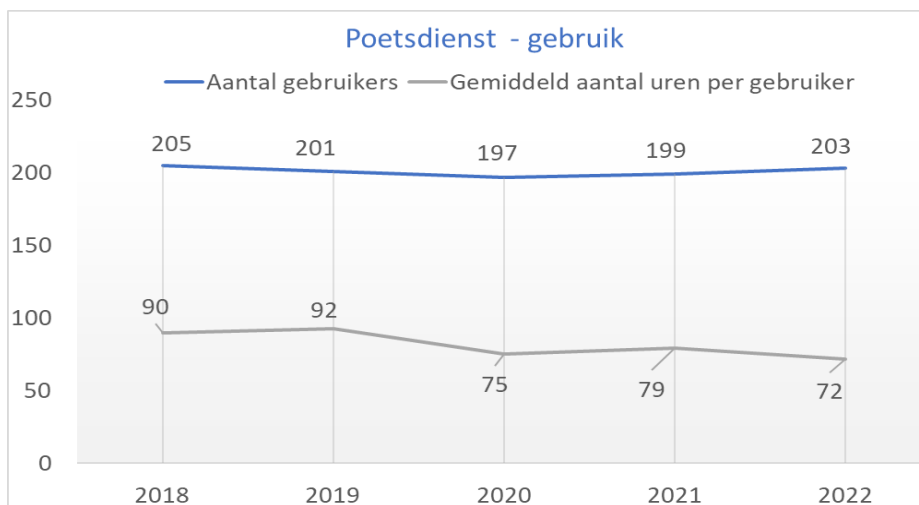
#### 3. Investeringsen

Thuiszorg in tendenzen:

- Een zelfde aantal gebruikers neemt minder uren van de **poetsdienst** af.
- Een lager aantal gebruikers huurt **noodoproepstoestellen**. Deze dienstverlening wordt afgebouwd omdat de gebruikers hiervoor terecht kunnen bij hun mutualiteit, die dit tegen gunstiger voorwaarden kan aanbieden.
- Meer ritten en meer km's worden afgelegd via de **Minder Mobielen Centrale** voor een grotere groep gebruikers.
- De opnames in **kortverblijf** zitten op het niveau van de periode voor Corona.
- Het aantal gebruikers van de **klusjesdienst** daalt.
- Er is een toename van het aantal **mantelzorgers**.

### Poetsdienst:

Het aantal gebruikers van de poetsdienst is constant. Het aantal uren waarvoor deze beroep doen op de poetsdienst daalt daarbij met 20% in 2022 in vergelijking met 2018.



### Verhuur noodoproepsysteem:

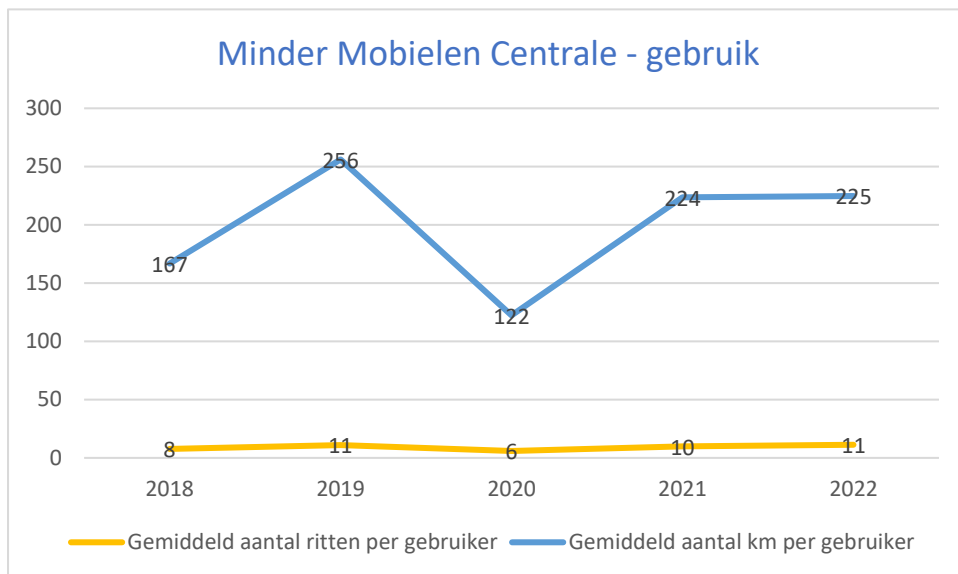
Deze dienstverlening wordt afgebouwd.

Verhuur noodoproepsysteem	2018	2019	2020	2021	2022
Aantal personen waaraan verhuurd werd	6	4	3	2	2

Minder Mobielen Centrale: Er wordt in toenemende mate een beroep gedaan op de Minder Mobielen Centrale. Het aantal gebruikers stijgt. De gebruikers doen gemiddeld ook veel meer ritten en km's.

Evolutie 2018 - 2022:

1. Van 123 naar 133 gebruikers (+8%)
2. Van 8 naar 11 ritten/gebruiker (+57%)
3. Van 167 naar 225 km/gebruiker (+46%)



#### Kortverblijf:

- Evolutie op langere termijn 2019 - 2022: het aantal opnames (37) en de gemiddelde verblijfsduur (27 dagen) zitten in 2022 op het **zelfde niveau als in 2019**.
- Evolutie op korte termijn 2021 - 2022: het aantal opnames in 2022 zit opnieuw op het niveau van voor de Corona-epidemie (2019), met een gemiddeld 6 dagen kortere verblijfsduur (27 tegenover 33 dagen).

Kortverblijf	2018	2019	2020	2021	2022
Aantal opnames kortverblijf	32	37	22	18	37
Aantal dagen gebruik kortverblijf	1.052	1.028	742	596	984
Gemiddelde verblijfsduur (dagen)	32,9	27,7	33,7	33,1	26,6

#### Klusjesdienst:

Het gemiddeld aantal uren klusjesdienst waarop een gebruiker beroep doet (12 uur) blijft redelijk constant. Het aantal gebruikers van de klusjesdienst kent een **dalende trend** en ligt 25% lager in 2022 tegenover 2018.

Klusjesdienst	2018	2019	2020	2021	2022
Aantal gebruikers	169	157	147	131	127
Gepresteerde uren	2.262	1.958	1.760	1.727	1550
Gemiddeld aantal uren per gebruiker	13	12	12	13	12

## Mantelzorgpremie:

De gemiddelde premie per mantelzorger in 2022 is vergelijkbaar met deze in 2018. Er is een **toename met 18%** van het aantal mantelzorgers in die periode.

Mantelzorgpremie	2018	2019	2020	2021	2022
Aantal mantelzorgers	174	188	187	208	203
Totaal premie	€ 17.093	€ 18.239	€ 18.802	€ 19.250	€ 20.093
Gemiddelde premie per mantelzorger	€ 98	€ 97	€ 101	€ 93	€ 99

## Lokaal Dienstencentrum De Ploeg:

Lokaal Dienstencentrum 'De Ploeg'	2018	2019	2020	2021	2022
Aantal deelnemers – geen cijfers 2022	1006	1184	957	535	
Cursisten CVO	323	248	145	121	75
Aantal maaltijden sociaal restaurant	11.374	12.810	9079	9181	13.306
Aantal gebruikers pedicure	23	15	13	13	6
Aantal gebruikers kapsalon – geen cijfers 2022	38	41	23	17	

## 1. Ouderenzorg – Residentiële zorg

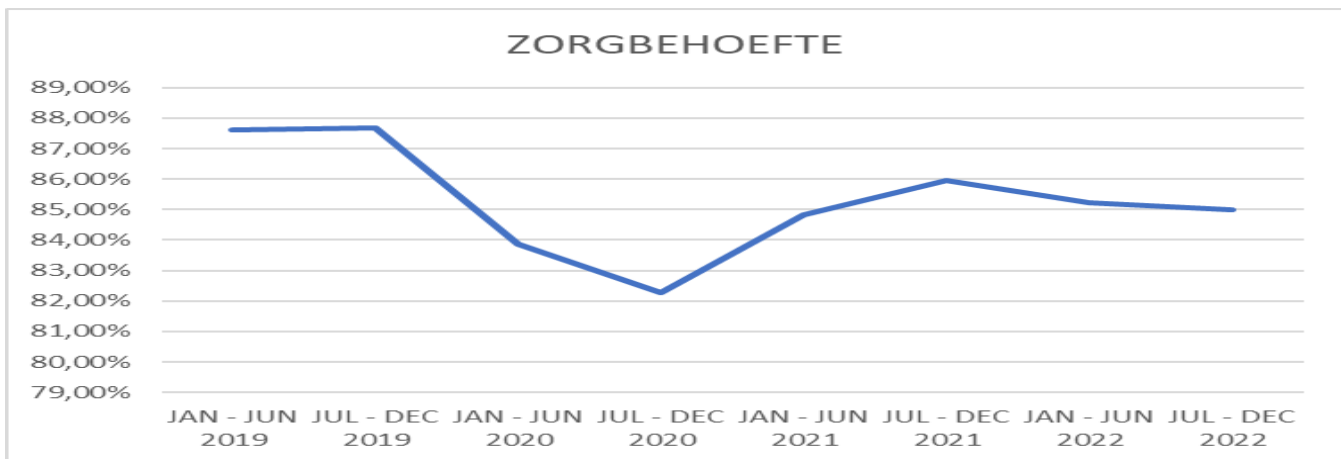
Woonzorgcentrum 't Hof: \* Erkenningsnummer: CE 1079 (ROB) + VZB 2277 (RVT)

Woonzorgcentrum 't Hof	2018	2019	2020	2021	2022
Aantal bedden (31/12)	75	75	75	75	75
Dagprijs eenpersoonskamer (31/12)	€ 54,01	€ 55,40	€ 55,68	€ 56,15	€ 62,32
Aantal opnames	17	25	13	25	23
Opbrengst ligdagprijs (zonder kortverblijf)	1.466.767	1.501.861	1.489.035	1.496.489	1.622.617
RIZIV-tussenkomst	1.799.692	1.903.422	2.030.766	2.076.758	2.412.376

## Zorgbehoevendheidsgraad

In de tabel wordt een overzicht weergegeven van de evolutie van het aantal bewoners en hun zorgbehoevendheidscategorie. Beleids optie is om de zorgbehoevendheidsgraad rond 80% te laten stabiliseren.

	JAN - JUN 2019	JUL - DEC 2019	JAN - JUN 2020	JUL - DEC 2020	JAN - JUN 2021	JUL - DEC 2021	JAN - JUN 2022	JUL - DEC 2022
O	3,9	3,5	4,82	4,7	2,92	3,09	3,1	3,3
A	4,2	5,4	6,8	5,32	4,18	5,65	6,61	6,99
B	22,18	22,03	20,47	20,2	31,51	34,25	32,37	32,19
C	16,58	15,96	14,14	13,23	11,46	8,93	7,74	8,74
CD	26,67	26,33	26,45	25,82	22,96	23,86	26,36	25,15
D	2,92	4,07	4,36	4,91	0,24	0	0	0,21
<b>TOTAAL</b>	<b>76,45</b>	<b>77,29</b>	<b>77,04</b>	<b>74,18</b>	<b>73,27</b>	<b>75,78</b>	<b>76,18</b>	<b>76,58</b>
<b>ZORGBEHOEFTE</b>	<b>87,62%</b>	<b>87,69%</b>	<b>83,87%</b>	<b>82,26%</b>	<b>84,83%</b>	<b>85,95%</b>	<b>85,22%</b>	<b>84,99%</b>



Serviceflats, seniorenflats en bejaardenwoningen:

<b>Serviceflats Residentie D'Hooghe/GAW</b>	<b>2018</b>	<b>2019</b>	<b>2020</b>	<b>2021</b>	<b>2022</b>
Aantal woonegelegenheden	28	28	28	28	28
Dagprijs (31/12)	21,18	21,73	21,84	22,03	24,45
Aantal nieuwe verblijfsovereenkomsten.	3	2	5	5	3
* Erkenningsnummer: CE 21163					
<b>Seniorenflats D'Oude Brouwerij</b>	<b>2018</b>	<b>2019</b>	<b>2020</b>	<b>2021</b>	<b>2022</b>
Aantal woonegelegenheden	17*	17*	17*	17*	17*
Gemiddelde maandelijkse huurprijs (31/12)	589,43	598,48	604,08	612,59	662,08
Aantal nieuwe huurcontracten	2	1	2	2	2
* waarvan er 16 gehuurd/verhuurd worden					
<b>Bejaardenwoningen</b>	<b>2018</b>	<b>2019</b>	<b>2020</b>	<b>2021</b>	<b>2022</b>
Aantal woonegelegenheden	3	3	3	3	3
Gemiddelde maandelijkse huurprijs (31/12)	343,76	349,96	353,69	385,83	423,06

## 2. Algemene maatschappelijke dienstverlening

- Tewerkstelling
- Inkomen en schulden
- Huisvesting
- Opvang vreemdelingen
- Psychosociale, administratieve en juridische bijstand.

### Algemene maatschappelijke dienstverlening – Tewerkstelling

#### Regionale tewerkstellingsdienst

Het OCMW van Lichtervelde maakt deel uit van de Regionale Dienst voor activerings-, opleidings- en tewerkstellingsbeleid in de regio Midden West-Vlaanderen. Hierdoor worden cliënten van de Sociale Dienst (ook niet-leefloongerechtigden) intensiever begeleid naar een tewerkstelling.

#### Overzicht tewerkstellingen art. 60 § 7 - 2022

	M/V + LEEFTIJD	GEZINSSITUATIE	POS. SOC. ZEK.	BEGIN	EINDE	ARB.REGIME	PLAATS TEWERKST.	REDEN EINDE	DOOR- STROMING
1	V – 31	Gezin	Ten laste	01/01/2021	14/01/2022	Full time	Gemeente	Afgelopen	Tewerkstelling
4	M – 51	Gezin	Ten laste	10/02/2020	25/02/2022	Full time	Kringwinkel	Afgelopen	Tewerkstelling
5	M – 61	Wettelijk	Ten laste	01/10/2020	23/10/2022	Full time	Gemeente	Afgelopen	Tewerkstelling
6	M – 51	Alleenstaande	Ten laste	15/11/2021	31/10/2022	Full time	OptimaT	Vast contract	Tewerkstelling

Uit het schema blijkt dat er 4 personen werden tewerkgesteld voor een fulltime equivalent van 1,84.

### Algemene maatschappelijke dienstverlening – Inkomen en schulden

	2018	2019	2020	2021	2022
Aantal steuntrekkers (aanvullend leefgeld)	0	0	1	0	20
Aantal leefloners	19	26	28	25	29

De grote toename van het aantal steuntrekkers is toe te schrijven aan de opvang van Oekraïense oorlogsvluchtelingen.

#### Dossiers budgetbegeleiding – budgetbeheer - schuldbemiddeling

	Lopende dossiers	Nieuwe dossiers	Heropende dossiers	Afgesloten dossiers
Alleenstaanden	49	9	0	16
Alleenstaanden met kinderlast	7	2	2	3
Gezinnen	18	0	0	4
Inwonenden	2	0	0	1
<b>TOTAAL</b>	<b>76</b>	<b>11</b>	<b>2</b>	<b>24</b>

<b>Regionale Dienst voor Schuldbemiddeling</b>	2018	2019	2020	2021	2022
Verzoekschriften	2	0	3	2	0
Dossiers CSR	4	2	2	3	5
Rechtshulp	11	2	7	7	5
<b>Terugbetaling door particulieren</b>	<b>2018</b>	<b>2019</b>	<b>2020</b>	<b>2021</b>	<b>2022</b>
Leefloon (+ equivalent leefloon)	5.660	19.844	25.297	22.192	17.299
Steun (speciën en natura)	2.290	888	4.685	4.420	1.739
<b>Terugbetaling staat</b>	<b>2018</b>	<b>2019</b>	<b>2020</b>	<b>2021</b>	<b>2022</b>
Leefloon (55 %)	15.757	32.711	37.944	31.678	32.166
Leefloon (art. 60 § 7)	11.741	30.116	34.668	64.771	34.482
<b>Overzicht financiële tussenkomsten</b>	<b>2018</b>	<b>2019</b>	<b>2020</b>	<b>2021</b>	<b>2022</b>
Leefloon (+ equivalent leefloon)	95.141	150.176	175.349	176.021	308.468
Leefloon art. 60 (volledige kost)	19.357	41.654	51.782	89.751	55.152
Steun	1.550	1.296	900	1.567	1.016
Steun in natura	1.635	791	6.976	5.719	2.485
Bijdragen ziekte en invaliditeit	0	0	0	0	0
Hospitalisatiekosten	480	580	0	40	0
Tussenkomst bejaarden in eigen WZC	0	0	6.629	10.090	0
Tussenkomst bejaarden in vreemde WZC	5.966	437	8.584	1.428	1.391
Tussenkomst huur en huurwaarborg	10.167	8.176	12.239	8.097	11.920
Tussenkomst medische verzorging	2.019	1.403	1.647	1.172	0
Tussenkomst farmaceutische kosten	1.348	2.502	2.557	1.669	0
Bijdrage voor begrafeniskosten	1.903	0	0	4.488	2.654
<b>TOTAAL</b>	<b>139.566</b>	<b>207.015</b>	<b>266.663</b>	<b>300.042</b>	<b>383.086</b>

## Algemene maatschappelijke dienstverlening – Huisvesting

<b>Doorgangswoning</b>	2018	2019	2020	2021	2022
Aantal huurders	1	1	2	1	1
Aantal bezette dagen	31	17	169	59	166

<b>Sociaal Verhuurkantoor</b>	2018	2019	2020	2021	2022
Aantal verhuurde huizen in Lichtervelde	9	11	11	12	12

## Algemene maatschappelijke dienstverlening – Opvang vreemdelingen

	2018	2019	2020	2021	2022
Aantal dossier KPV (31/12)	5	5	5	3	4
Aantal plaatsen in LOI (31/12)	9	8	10	10	10
Aantal KPV opgevangen in LOI over het ganse jaar	18	9	10	8	13
Financiële tussenkomst	9.167	7.294	7.945	6.773	8.513
Terugbetaling door staat	9.933	7.116	4.329	2.983	1.651
Terugbetaling door particulieren	0	101	256	32	526

## Algemene maatschappelijke dienstverlening – Psychosociale en juridische bijstand

Deze dienstverlening is moeilijker te kwantificeren, maar neemt een aanzienlijk deel van de tijdsbesteding van de maatschappelijk werkers in beslag. Het kan hierbij zowel gaan om bijstand in het kader van lopende (financiële) dossiers als om geïsoleerde vragen.

### 3. Investerings OCMW en IVA Zorg

	Budget 2022 en overdracht	Vastgelegd in 2022	Overdracht 2023	Nog te realiseren in 2023
Zonnepanelen WZC	€ 13.688,91	€ 13.668,91	€ 0,00	€ 0,00
Uitbouw woonzorgsite (Plannen en studies)	€ 50.707,98	€ 20.433,88	€ 30.274,00	€ 30.274,00
Sierra 2.0	€ 4.458,10	€ 4.458,10	€ 0,00	€ 0,00
Alarmserver	€ 21.000,00	€ 20.124,71	€ 0,00	€ 0,00
IntoCare	€ 1.948,41	€ 1.948,41	€ 0,00	€ 0,00
Fietsberging	€ 7.532,60	€ 7.532,60	€ 0,00	€ 0,00
(Niet-)medisch materiaal (diverse aankopen)	€ 70,0000	€ 17.449,34	€ 52.550,66	€ 52.550,66
Tuinmeubilair	€ 11.000,00	€ 10.861,83	€ 0,00	€ 0,00

## C. VRIJE TIJD

- 1) Cultuur en Toerisme
- 2) Kinderopvang
- 3) Huis van het Kind
- 4) Jeugd
- 5) Sport
- 6) Bib



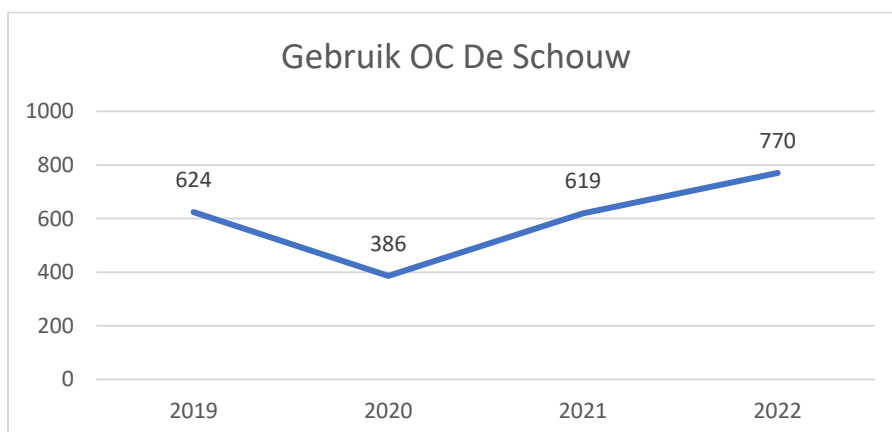
### 1) CULTUUR EN TOERISME

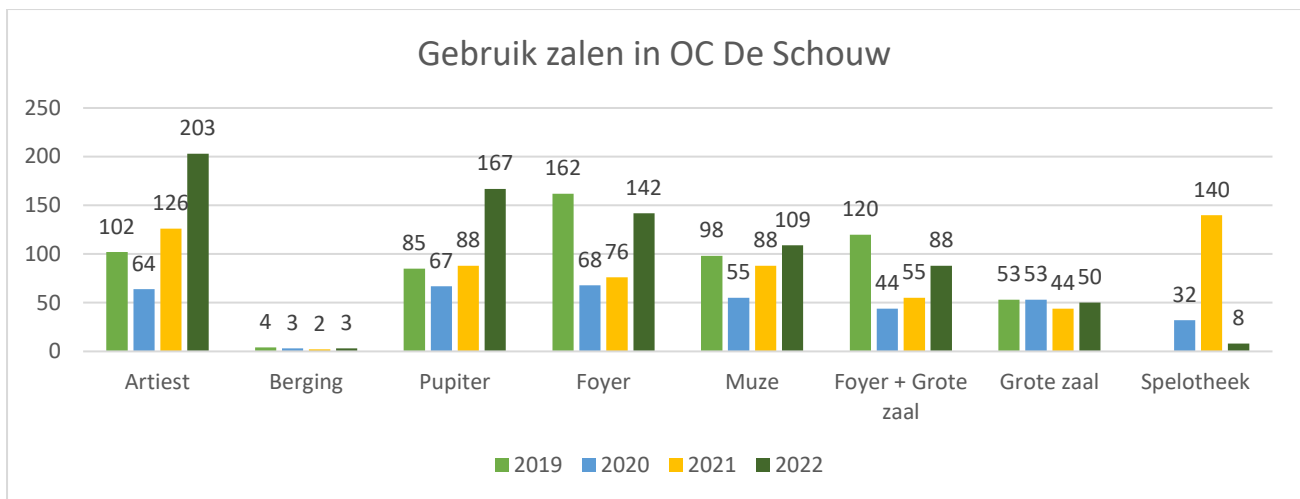
**Evenementen:** De Lichterveldse Feeste werd terug georganiseerd aan OC De Schouw. Lichtervelde was gastgemeente voor de Trucktocht, een organisatie vanuit De Vleugels.

#### OC De Schouw

De activiteiten in OC De Schouw en Huis Vancoillie werden in het begin van 2022 nog even beperkt omwille van de pandemie. Deze terugval bij de start van het jaar had geen impact op de verhuurcijfers voor het volledige jaar. **2022 is een recordjaar voor OC De Schouw** met het meest aantal uren reservatie sinds de opening van het gebouw in 2014. Er werd in 2022 770 keer een zaal gehuurd.

Gebruik zalen (exclusief huur beamers)





De uitschieters bij Artiest en Pupiter in 2022 zijn te verklaren doordat de **blok voor de studenten** en de **zomerschool** in dat jaar doorgingen in OC De Schouw. De Spelothek werd in 2021 gebruikt door **Huis van het Kind** voor hun Katrolwerking en huiswerkklassen.

Klantentype	Aantal		Opbrengst	
Lichterveldse vereniging	384	46%	€ 19.084	45%
Inwoner	27	3%	€ 6.263	15%
Lichtervelds bedrijf	21	3%	€ 1.170	3%
Gratis	238	29%		0%
Niet-Lichterveldse vereniging of bedrijf	164	20%	€ 15.257	36,3%
Niet-inwoner	1	0%	€ 305	0,7%
<b>Totaal</b>	<b>835</b>		<b>€ 42.079</b>	
Totaal excl. Beamerverhuur (65)	770			

- 63% van de inkomsten uit zaalverhuur komen vanuit **Lichtervelde**, met een groot aandeel vanuit de Lichterveldse verenigingen, gevolgd door inwoners en lokale bedrijven.
- Niet-Lichterveldse verenigingen of bedrijven vertegenwoordigen 20% van de huur, en zijn goed voor meer dan 36% van de huurinkomsten. Niet-inwoners die een zaal huren zijn uitzonderlijk.

- Er werd gestart met de vergroening van de parking i.k.v het Strategisch Commercieel Plan (SCP).
- Het gebruikersreglement van OC De Schouw werd aangepast. Voornaamste aanpassingen zijn de huurprijzen voor organisaties van buiten de gemeente, particulieren en bedrijven.
- Aankopen:
  - o De Artiest en de Muze werden uitgerust met vaste **beamers**.
  - o Aankoop van 2 sets van **10 tentoonstellingspanelen**.
  - o Aankoop van een set **displayrasters** (10 ex.) om zaken aan op te hangen.
  - o De klimaatregeling voor het gebouw (Priva) werd uitgebreid met een afstandsbediening op het netwerk.

## Cultuur

- Er werd 1 **nieuwe vereniging** erkend als culturele vereniging. Deze geniet een toelage volgens het subsidiereglement voor culturele verenigingen.
- **Kunstendag voor kinderen** werd voor de eerste maal georganiseerd samen met Cultuurhuis de Keizer en de bibliotheek.
- Er werden 10 **tentoonstellingssokkels** aangekocht voor het gemeentehuis via Kunstwerkt.
- Sedert 2008 is de gemeente Lichtervelde verbreederd of gejumeleerd met de Franse Communauté de Communes de la Région d'Audruicq (CCRA), een vereniging van 15 gemeenten in de regio Nord-Pas-de-Calais. Een aantal leden van het **jumelagecomité** ging op bezoek in de CCRA naar aanleiding van de Cichoreifeesten op 16 oktober 2022. Ook Raf Cornillie, ooit seizoenarbeider, maakte deel uit van de delegatie. Lodewijk Deleu, die een podcast maakt over erfgoed interviewde Raf Cornillie, Hans Delameilleure en Ria Beusaert-Pattyn.



Website:

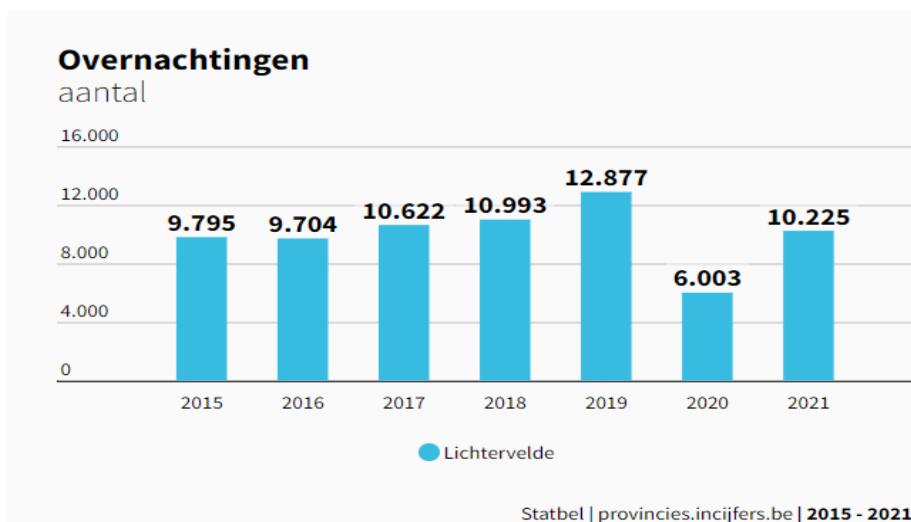
[www.beginnenmeterfgoed.vlaanderen/collecties/](http://www.beginnenmeterfgoed.vlaanderen/collecties/)

Podcast 432 - Jumelage Lichtervelde en CCRA met Hans Delameilleure en Ria Beusaert.

Zeker de moeite om eens te consulteren!

## Toerisme

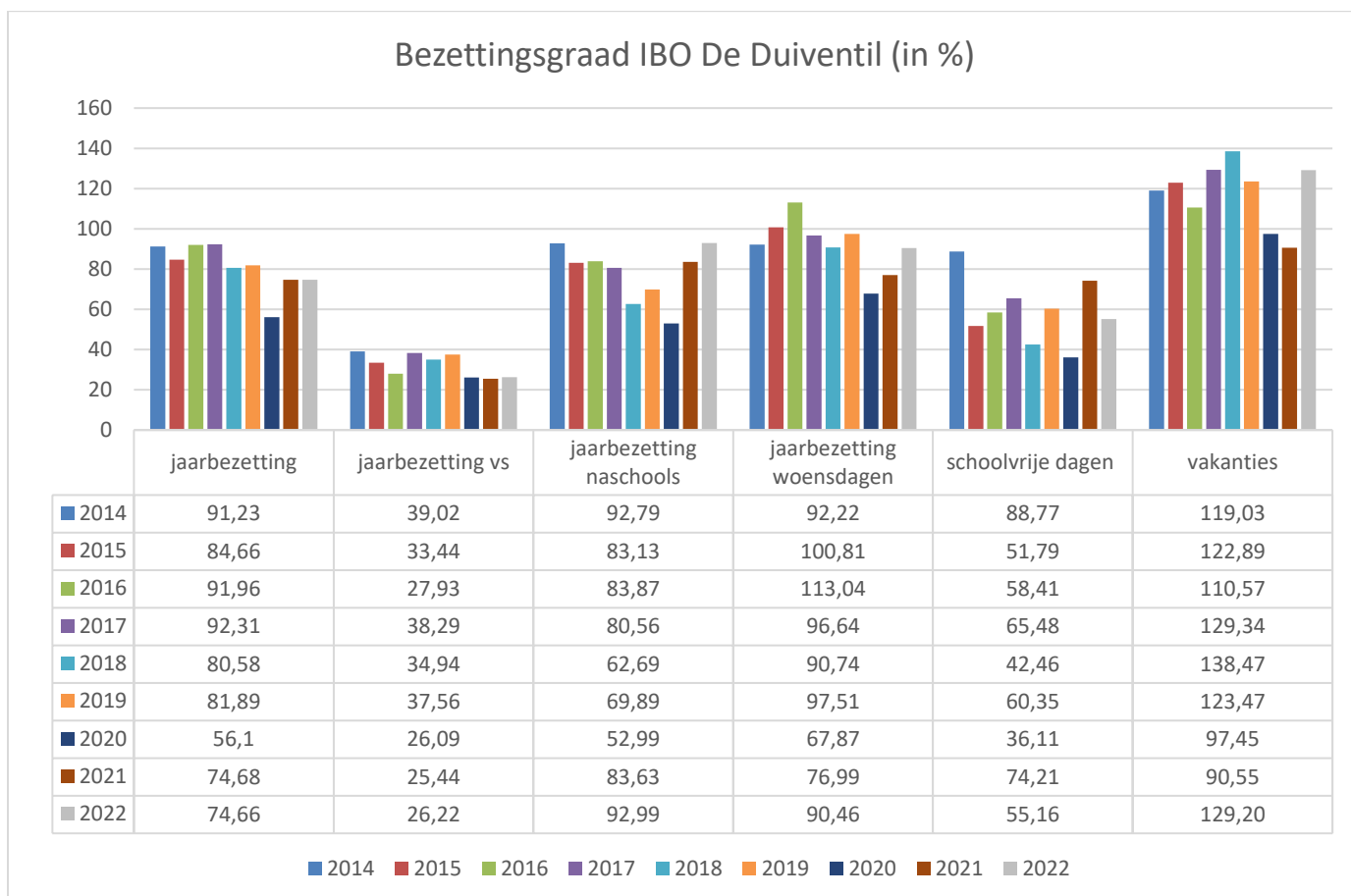
- De **Cichoreiroute** werd herdrukt en verspreid bij de toeristische diensten in de regio.
- Samen met de dienst Lokale economie werd de Week van de korte keten terug georganiseerd.
- Er werd terug een **fietsfotozoektocht** georganiseerd tijdens de zomer.
- Op het kruispunt van de Kleine Zwevezelestraat met de Damplasstraat werd een **zitbank** voorzien uit de catalogus van Westtoer.
- De **toeristische overnachtingen** zitten terug in stijgende lijn na het coronajaar. De 10.225 overnachtingen staan voor 3,31% van alle overnachtingen in het Brugse Ommeland. Cijfers 2022 nog niet beschikbaar.



## 2) KINDEROPVANG

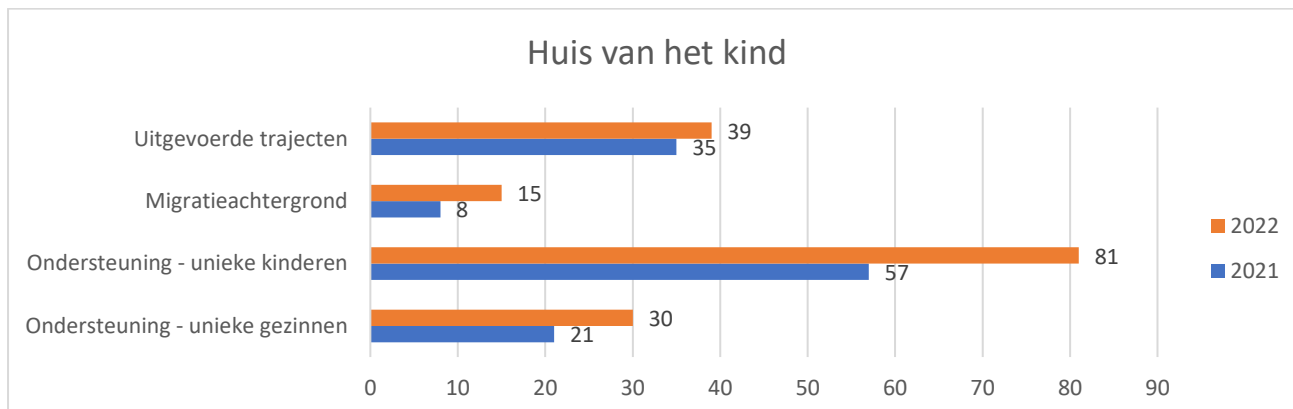
IBO, initiatief buitenschoolse kinderopvang, De Duiventil staat open voor alle kleuters en lagere schoolkinderen van Lichtervelde en voor kinderen die school lopen in Lichtervelde. Zij kunnen er voorschools terecht vanaf 7 uur (op aanvraag reeds vanaf 6u45) en naschools tot 19 uur. Daarnaast is de Duiventil op schoolvrije- en vakantiedagen doorlopend open van 7 uur tot 19 uur.

We kunnen stellen dat de coronaperiode volledig verwerkt is en we weer op de capaciteit van voor corona zitten. **Zeker in de vakantieperiodes is de bezettingsgraad gestegen.** Door de grote stijging van vraag naar opvang in vakanties stemde team Vrije Tijd een vakantiekalender met opvang en kampen op elkaar af. Vanaf 2023 worden de 3<sup>e</sup> kleuters in de paas- en zomervakanties opgevangen door speelpleinwerking de Bengels.



### 3) HUIS VAN HET KIND

- **Project Katrol:** Katrol, gezins- en opvoedingsondersteuning aan huis bij kwetsbare gezinnen, vormt de rode draad in de werking van Huis van het Kind. In 2022 hebben 30 unieke gezinnen met 81 unieke kinderen ondersteuning gekregen. Hiervan hebben 15 gezinnen een migratieachtergrond. In totaal werden er 39 trajecten uitgevoerd door 12 verschillende studenten (5 blokstages, 7 lintstages).



- **Project Zomerschool**



Er werd voor de tweede keer een zomerschool georganiseerd in samenwerking met het Huis van het Kind. 30 kinderen uit het 1<sup>o</sup> t/m 4<sup>o</sup> leerjaar namen deel.

12 vrijwillige leerkrachten verzorgden de fijne lessen. Dit jaar bood OC De Schouw onderdak.

- **Project voorlezen:** We organiseerden samen met de bib voorleesmomenten voor de allerkleinsten. Daarnaast konden jonge ouders steeds een peuterboekenpakket i.s.m. K&G ophalen in de bibliotheek.
- **Project week van het verkeer:** Het fietsexamen voor de leerlingen van het 6e leerjaar wordt georganiseerd door vrijwilligers, politie en de basisscholen. Via MOEV werd er een behendigheidsparcours geregeld.
- **Project startende peuters:** Alle kinderen die niet worden ingeschreven in een Lichterveldse basisschool, worden aangeschreven vanuit HvhK.
- **Project kinderarmoede:** In samenwerking met de sociale dienst krijgen alle kinderen die in een financieel kwetsbare situatie zitten middelen om de schoolopstart te vergemakkelijken.
- **Project dag van de kinderbegeleiders:** Op 12 oktober zetten we alle onthaalouders in de bloemetjes.
- **Project techniekacademie:** In het najaar werd de techniekacademie terug opgestart. Er was een sessie voor de kinderen van het 3<sup>e</sup> en 4<sup>e</sup> leerjaar. Er was een sessie voor de kinderen van het 5<sup>e</sup> en 6<sup>e</sup> leerjaar. Deze sessies vonden plaats in de Middenschool.
- **Project YEET:** Met het project YEET startten we ons Chillkot in het JOC. Dit is een laagdrempelige manier om tieners te bereiken. Ze kunnen er terecht op woensdagnamiddag en tijdens de vakanties. Vanaf de zomer hebben we een samenwerking met speelpleinwerking De Bengels.

---

## 4) JEUGD

- **Nieuwe wind door het JOC**

Sinds februari 2022 werden de huurovereenkomsten met vzw De Keirse opgezegd. Samen met de Jeugdraad werd in 2022 een nieuwe invulling gegeven aan de jongerenwerking. Resultaat is een breed jeugdbeleid, met sterke integratie in het JOC, de Tienerwerking Het Chillkot, de Speelpleinwerking, de Jeugdraad...

Volgende stap is het uitbouwen van een vaste kern om de jongerenwerking te 'dragen'. De nieuw ingerichte barruimte biedt alvast een platform voor lokaal jeugdwerk, waar jongeren op een laagdrempelige manier kunnen proeven van dit engagement.

- **Dynamische Jeugdraad**

Er was in 2022 een grotere betrokkenheid van de **Jeugdraad** bij het beleid bv: adviezen omtrent jongerenwerking, reglementen en lopende bemiddelingen, organisatie van groepsbindende evenementen zoals Dag van de Jeugdbeweging, Kampviert etc. en de organisatie van een regionaal netwerkmoment voor Jeugdleden van MidWest samen met Bataljong vzw.

- **Dichter bij de jongeren**

Daarnaast werd de dagdagelijkse werking van de jeugddienst aangepast. De **jeugdconsulent werkt vanuit het JOC**, in plaats van het gemeentehuis waar een bureau gedeeld wordt met de dienst Kinderopvang. Dit creëerde een veel nauwere band met de verschillende jeugdwerkingen en jongeren, en maakte het contact met de betrokken jeugdambtenaren nog nooit zo laagdrempelig.

- **Samenwerkingen**

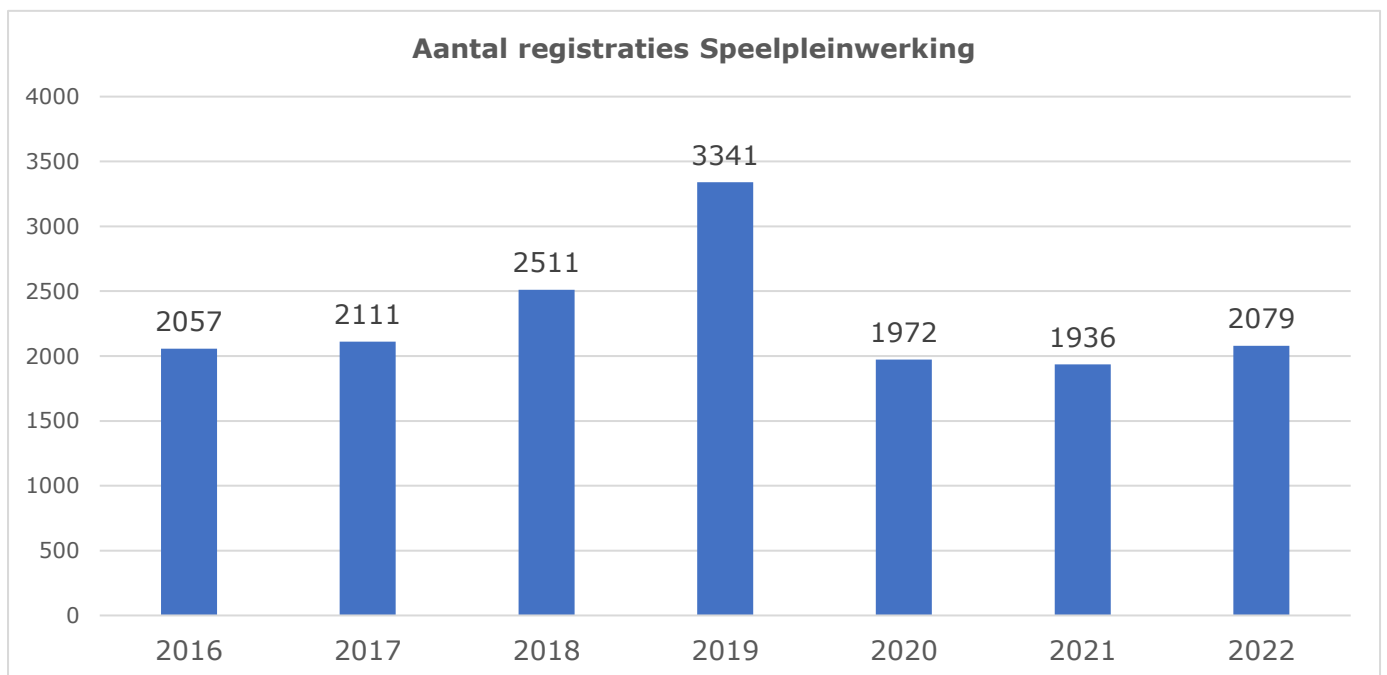
De gemeente bleef ook dit jaar aangesloten bij VDS vzw, Bataljong vzw en het regionaal overleg van MidWest Jeugd, ter ondersteuning en uitbreiding van kennis.

- De **Tienerwerking het Chillkot**, gedragen door Huis van het Kind en Jeugd, vonden vanaf februari terug plaats als deel van de jeugdhuiswerking van het JOC. Elke woensdag en vakantiedag ging er een laagdrempelige activiteit voor tieners en anderstalige nieuwkomers door.
- Tijdens de kerst-, paas- en zomervakantie werd vanuit de jeugddienst ook **studeerruimte** voorzien voor studenten en middelbare scholieren. Dit zowel in het JOC als OC De Schouw.
- Net zoals de speelpleinwerking konden alle **jeugdverenigingen** in 2022 terug op volle toeren draaien. Dit zorgde voor hen ook voor een groter aantal registraties aan leden, een moraalboost onder de leiding, voor het eerst terug volledige uitbetaling van de werkingssubsidies en bijhorende toelages.
- Na het succes van het voorzien van **zomerkalenders** voor de jeugd in 2021, werd dit initiatief voor de zomer van 2022 herhaald. Hierin stonden leuke tips en spelletjes om tijdens de vakantie te doen. Hoewel in lagere oplage, werden bijna alle kalenders via de vrijetijdsdiensten verdeeld onder de inwoners.
- De **Buitenspeeldag** kon voor het eerst sinds de pandemie terug doorgaan. Het team vrije tijd zorgde in samenwerking met enkele jeugdverenigingen voor een namiddag sport en spel nabij OC De Schouw en een omliggende wijk als speelstraat, iets zoets en gezonds en een gezellige bar.

- **Speelpleinwerking De Bengels** opent iedere vakantie de deuren om kinderen te animeren. Als gemeente vinden wij het zeer belangrijk dat deze werking zo kwaliteitsvol mogelijk aangeboden kan worden. Tijdens de kerstvakantie van 2022-2023 was er enkel werking na Nieuwjaar en niet tussen de feestdagen.

De coronacrisis heeft een grote impact gehad op de organisatie van de speelpleinwerking. Nu in 2022 de restricties niet langer van toepassing waren, kon inhoudelijk en organisatorisch terug aan de speelpleinwerking gewerkt worden. Voorinschrijvingen voor ouders en maximumaantallen waren niet langer van toepassing. Ook het moraal en welzijn van de animatoren ging erop vooruit door de vrijheid, nieuwe aanpak met meer eigen inbreng en nieuwe toekomstvisie voor de speelpleinwerking.

	<b>2016</b>	<b>2017</b>	<b>2018</b>	<b>2019</b>	<b>2020</b>	<b>2021</b>	<b>2022</b>
Krokusvakantie	144	196	174	208	225	144	156
Paasvakantie	322	394	310	539	0	178	419
Zomervakantie	1520	1337	1864	2283	1486	1480	1437
Herfstvakantie	71	93	88	215	149	134	67
Kerstvakantie	0	91	75	96	112	0	0
<b>Totaal</b>	<b>2057</b>	<b>2111</b>	<b>2511</b>	<b>3341</b>	<b>1972</b>	<b>1936</b>	<b>2079</b>



---

## 5) SPORT

- **Zwembad:**

Het zwembad ging van 58.804 bezoekers in 2021 naar 64.870 in 2022 en dit aantal komt opnieuw in de buurt van de cijfers van voor de coronacrisis. In 2022 werd het 50-jarig bestaan van het zwembad gevierd met verschillende activiteiten o.a. een kleur- en gedichtenwedstrijd, duikinitiatie, winch experience en een Lichtervelds kampioenschap "bommetje".

- **Sport- en kleuterkampen:**

Tijdens de zomervakantie werden **sport- en kleuterkampen** georganiseerd met 62 lagereschoolkinderen en 143 kleuters. Het aanbod was gericht op verschillende doelgroepen. De kinderen konden naschools de multimove volgen. Voor de volwassenen werden aquagym-, BBB- en Bootcamp-lessen aangeboden.

De senioren kregen wekelijks een uur fitheidsgym en er was ook de sportweek voor senioren.

In het overleg met de andere vrijetijdsdiensten werd de zomeractie #8810congé behouden en uitgebreid met enkele nieuwe activiteiten zoals buurtsport op de verschillende groene zones van de gemeente.

- **MidWest-sport:**

De sportdienst is lid van **Midwest-sport** sedert 2020, waarbij 16 gemeentes met een gezamenlijk sportaanbod uitpakken. Het programma in 2022 kon voor het eerst zonder coronabeperkingen uitgevoerd worden met enkele mooie initiatieven zoals de West-Vlaamse seniorenspordag, het G-sportfestival, Midwest-Olympics en de sportbuzze voor tieners.

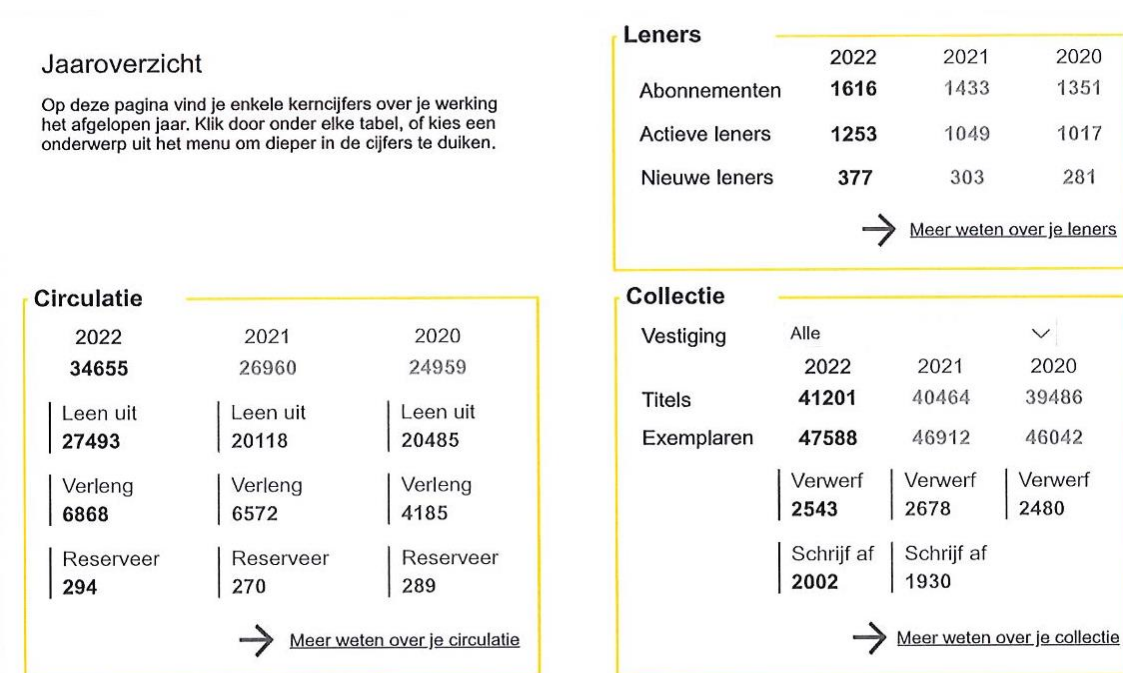
- De sportdienst zorgde verder voor de **financiële ondersteuning van de sportverenigingen** via een beleidssubsidie voor lokale clubs en een impulssubsidie voor de clubs met jeugdwerking en voornamelijk bedoeld om het sporttechnische niveau van de trainers op te krikken.

## 6) BIBLIOTHEEK

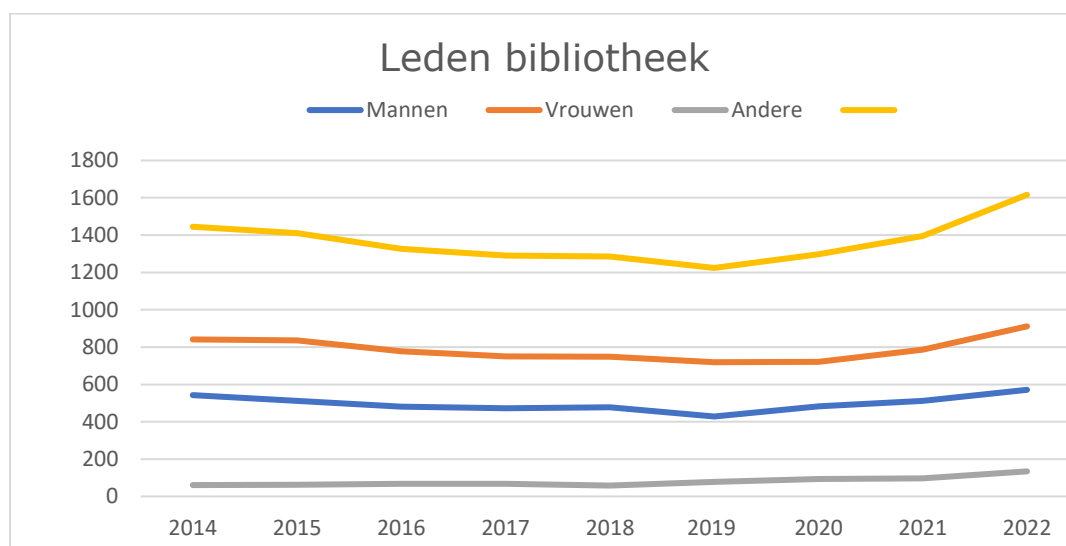
De coronabeperkingen werden allemaal opgeheven. Enkel de schermen aan de balie om het personeel te beschermen, zijn voorlopig blijven staan. Het blijft mogelijk voor de bezoeker om de handen te ontsmetten.

### Cijfers: 2022

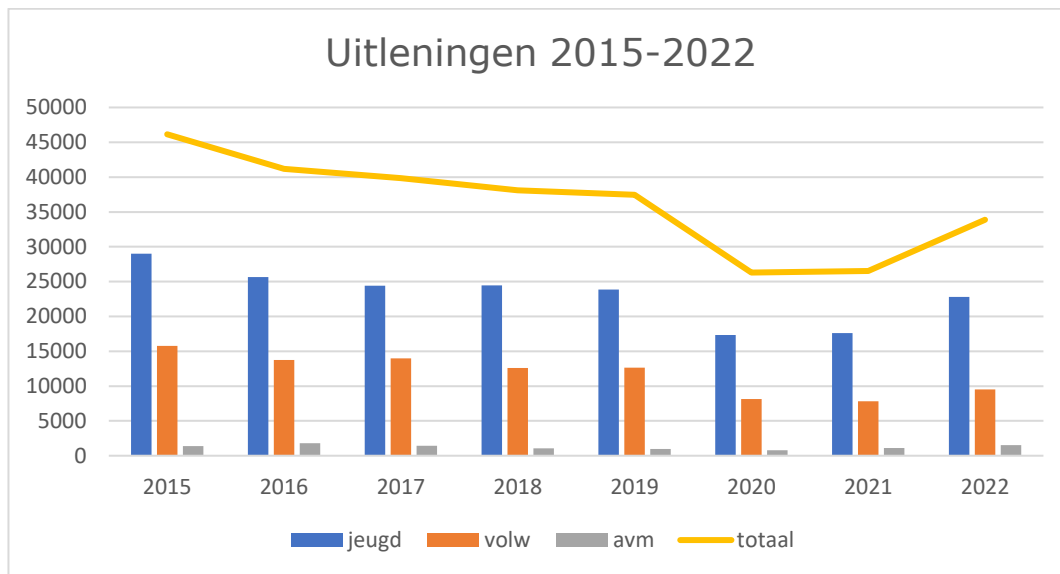
De tabel met de voornaamste cijfers zoals ze te zien is op Wise Analytics.



- **Aantal leners:** Het aantal leners steeg vrij sterk naar 1616 ofwel 17,6% van de bevolking. Hierdoor komen we een stuk dichterbij het streefcijfer van 20%. Van deze leden is ongeveer 2/3 vrouw en 1/3 man. 82,3% van de leden komt uit Lichtervelde en 60% is jonger dan 18 jaar. Er wordt nog altijd niet zoveel gebruik gemaakt van het gratis lidmaatschap voor nieuwe inwoners maar in 2023 komt er een nieuw welkomstpakket met een nieuwe bon om dit meer te promoten.



- **Aantal uitleningen:** Het aantal uitleningen is gestegen met 28% en bedraagt nu 34.367. Daarmee zit de bib bijna weer op het niveau van het pré-coronatijdperk. In de speltheek werden 514 items ontleend.



## Activiteiten Bib

- **Klasbezoeken**

De klasbezoeken gingen weer normaal door zodat iedere klas van de drie lagere scholen maandelijks langs kwam om boeken te ontleen. Dit komt neer op zo'n 240 klasbezoeken per jaar.

- **Leesjury en leesclub**

De leesjury vond opnieuw normaal plaats, met fysieke groepen. Er was ook opnieuw een slotfeest zoals in het pre-coronatijdperk. Ook de leesclub 'De Leeswijzer' kwam weer tweemaandelijks fysiek samen.

- **Lezingen**

Een drietal auteurs kwam op bezoek voor de lagere scholen: Laura Jansens, Steven De Rie en Suzy Castermans. Ze gaven elk drie lezingen. Daarnaast kwamen ook Geert Viaene (gedichtendag) en Louis Van Dievel (samenwerking met de leesclub) een lezing verzorgen. In het najaar was er een workshop striptekenen in samenwerking met cultuurhuis De Keizer in het kader van de 'Kunstendag voor Kinderen'. Die was volzet.

- **Bibliotheekraad**

Er waren twee officiële bijeenkomsten en daarnaast werd een werkgroep opgericht in het kader van het participatietraject voor de nieuwe bib. Die werkgroep kwam drie keer samen. Daarnaast werd gestart met het bezoeken van een aantal bibliotheken om inspiratie op te doen.

- **Jeugdboekenmaand**

In de maand maart was de blikvanger tijdens de jeugdboekenmaand ongetwijfeld de leesmeter die geïnstalleerd werd aan de gevel van de bib. Dit is een doorzichtige buis waar de kinderen telkens als ze een boek gelezen hebben een versierd balletje kunnen ingooien tot het vol is. De leesmeter geraakte tweemaal vol.

- **Nieuw: samenwerking met de speltheek De Teerlien**

Vanaf 1 januari 2022 werd de speltheek een uitleenpost van de bibliotheek. Dit betekent dat je voortaan een geldige bibpas moet hebben om spelletjes te ontlend en dat alle betalingen digitaal in de bib gebeuren. De collectie van 'De Teerlien' werd volledig ingevoerd in het bibliotheekprogramma Wise zodat de ontleningen voortaan digitaal gebeuren. Het bibliotheekpersoneel is verantwoordelijk voor de invoer van de collectie maar de dagelijkse werking gebeurt verder met vrijwilligers op de vroegere locatie

- **Digipunt**

De bibliotheek is, net als het lokaal dienstencentrum, een van de digipunten in Lichtervelde. Je kan er gebruikmaken van een computer en wifi, en je kan er terecht met je praktische 'digitale' vragen. Meer hulp nodig rond praktische vragen rond het installeren van apps, ... ? Dan maken we een afspraak voor je met onze vrijwillige digihelper.

- **Stavaza WISE en 'Mijn Bibliotheek' 2022**

Het gebruik van 'Mijn Bibliotheek' gekoppeld aan Wise, zit duidelijk in de lift. Het aantal zoekacties bedroeg 8.783 (vorig jaar 8.077) en er werden 3.715 verlengingen gedaan (2.840). Er zijn nu al 973 gebruikers (vorig jaar 705). Het aantal foute koppelingen is gelukkig verminderd van 407 naar 193 wat erop wijst dat de mensen meer vertrouwd zijn geraakt met het systeem. Een nieuwe module is de mogelijkheid om zelf een boek interbibliothecair aan te vragen. Dit werd in 2022 al 21 keer gedaan.

- **Samenwerkingen**

De vergaderingen van BRoeRe, het samenwerkingsverband van de regio Roeselare, vonden weer fysiek plaats en dit één keer per kwartaal. De bestaande wisselcollecties van minder courante materialen zoals grootletterboeken en games liepen verder en kenden een beperkt succes. Het e-inclusieproject dat door de BRoeRebibliotheken ingediend werd, werd overgenomen door Midwest maar de bibliotheken blijven een belangrijke partner erin. Daarnaast is er ook de samenwerking op Midwestvlak (Roeselare-Tielt). Ook die 14 bibliothecarissen komen enkele malen per jaar samen op zaken op elkaar af te stemmen. Het ontwerpen van een gemeenschappelijke draagtas voor kinderen was één van de initiatieven. Het gedeeld lidmaatschap tussen deze bibliotheken is duidelijk groeiend omdat het meer en meer bekend wordt onder de bibliotheekbezoekers.